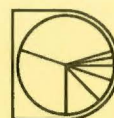


Landesamt
für Datenverarbeitung und Statistik NW
- Bibliothek -

Landesamt
für Datenverarbeitung
und Statistik
Nordrhein-Westfalen

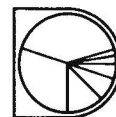


Statistische Berichte

Archiv-Exemplar

LDS-Bestell-Nr. L 41 3 8600
(Kennziffer L IV 1 - 2j/86)

Umsätze und Umsatzsteuer
in Nordrhein-Westfalen
1986



Statistische Berichte

Archiv-Exemplar

LDS-Bestell-Nr. L 41 3 8600

(Kennziffer L IV 1 – 2j/86)

Umsätze und Umsatzsteuer in Nordrhein-Westfalen 1986

Landesamt für Datenverarbeitung und Statistik Nordrhein-Westfalen (LDS)
Postfach 1105, Mauerstraße 51, 4000 Düsseldorf 1, Telefon (0211) 4 49 71

Erschienen im November 1988

Statistische Berichte mit * vor der bundeseinheitlichen Kennziffer enthalten
Angaben, die alle statistischen Landesbehörden für ihren Bereich veröffentlichen.
Preis dieser Ausgabe 20,00 DM.
Nachdruck, auch im Auszug, nur mit Quellenangabe gestattet.

INHALT

	Seite
Vorbemerkungen	
Allgemeines	5
Steuerrechtliche Vorschriften	5
Begriffserklärungen	5
Unterlagen der Statistik und methodische Hinweise	9
Ergebnisse	10
Tabellenteil	
1. Gesamtübersicht.	18
2. Steuerpflichtige, steuerbarer Umsatz und Umsatzsteuer nach wirtschaftlicher Gliederung	22
3. Steuerpflichtige, steuerbarer Umsatz und Umsatzsteuer nach der Rechtsform der Unternehmen und wirtschaftlicher Gliederung	80
4. Steuerpflichtige, steuerbarer Umsatz und Umsatzsteuer nach Umsatzgrößenklassen und wirtschaftlicher Gliederung	100
5. Steuerpflichtige und steuerfreie Umsätze nach wirtschaftlicher Gliederung	140
6. Steuerpflichtige, steuerbarer Umsatz und Umsatzsteuer in den kreisfreien Städten, Kreisen und kreisangehörigen Gemeinden nach ausgewählten Wirtschaftsabteilungen	180
Anhang	
Umsatzsteuer-Voranmeldung 1986 (USt 1 A)	199

Vorbemerkungen

Allgemeines

Im Abstand von zwei Jahren ist nach dem Gesetz über Steuerstatistiken vom 6. Dezember 1966 (BGBl. I S. 665)¹⁾ eine Umsatzsteuerstatistik durchzuführen. Es handelt sich hierbei um eine **Sekundärstatistik**, da als Erhebungsunterlagen Datenträger der Finanzverwaltung mit anonymisierten Angaben aus den Umsatzsteuer-Voranmeldungen zur Verfügung stehen. Durch die Aufbereitung dieses Datenmaterials gewinnt die Umsatzsteuerstatistik im Vergleich zu den anderen Steuerstatistiken, die auf Angaben aus den Veranlagungsunterlagen beruhen, an zeitlicher Aktualität.

Die Ergebnisse der Umsatzsteuerstatistik geben neben Informationen über steuerliche Tatbestände vor allem einen Einblick in die Wirtschaftsstruktur. Mit dem Ausweis der getätigten Umsätze nach wirtschaftlicher, regionaler und Größenklassengliederung lassen sich sowohl volkswirtschaftliche als auch betriebswirtschaftliche Aussagen machen und weitergehende Analysen durchführen. Die Umsatzsteuerstatistik kann deshalb auch als Wirtschaftsstatistik angesehen werden und wird vom überwiegenden Teil der Konsumenten auch als solche genutzt. Sie deckt als einzige Erhebung auch den gesamten Dienstleistungsbereich ab.

Die Aufbereitung und Auswertung der Statistik erfolgt nach bundeseinheitlichem Tabellenprogramm. Dieses vermittelt einen Überblick über die Zahl der Umsatzsteuerpflichtigen, den steuerbaren Umsatz und die Umsatzsteuer-Vorauszahlung nach Wirtschaftszweigen, Umsatzgrößenklassen und Rechtsformen. Regional sind die Ergebnisse bis auf Gemeindeebene (Gebietsstand 31. 12. 1986) erstellt worden. Hier nicht veröffentlichte Regionalergebnisse in tiefer wirtschaftlicher Gliederung nach Umsatzgrößenklassen können im LDS abgerufen werden.

Steuerrechtliche Vorschriften

Für die Besteuerung des Umsatzes 1986 waren u. a. folgende steuerrechtliche Vorschriften maßgebend:

- Umsatzsteuergesetz (UStG 1980) vom 26. November 1979 (BGBl. I S. 1953), letztmals geändert durch das Steuerbereinigungsgesetz 1986 vom 19. Dezember 1985 (BGBl. I S. 2436);
- Umsatzsteuer-Durchführungsverordnung (UStDV 1980) vom 21. Dezember 1979 (BGBl. I S. 2359); letztmals geändert durch die Fünfte Verordnung zur Änderung der Umsatzsteuer-Durchführungsverordnung vom 19. Dezember 1985 (BGBl. I S. 2461);
- Umsatzsteuer-Richtlinien 1985 (UStR 1985) vom 20. November 1984 (BStBl. I Sondernummer 2);
- Gesetz zur Förderung der Berliner Wirtschaft (Berlinförderungsgesetz-BerlinFG) i.d.F. vom 23. Februar 1982 (BGBl. I S. 225), letztmals geändert durch das Gesetz zur Verbesserung der Abschreibungsbedingungen für Wirtschaftsgebäude und für moderne Heizungs- und Warmwasseranlagen vom 19. Dezember 1985 (BGBl. I S. 2434);
- Einfuhrumsatzsteuer-Befreiungsverordnung (EUStBV) vom 5. Juni 1984 (BGBl. I S. 747/750), geändert durch die Erste Verordnung zur Änderung der Einfuhrumsatzsteuer-Befreiungsverordnung vom 21. Dezember 1985 (BGBl. I S. 2116).

Seit der 1984 durchgeführten Umsatzsteuerstatistik haben sich nur unwesentliche und damit die Ergebnisse kaum beeinflussende Rechtsänderungen ergeben.

Begriffserklärungen

Die Umsatzsteuer, die systematisch den Verkehrsteuern zugerechnet wird, ist in ihrer wirtschaftlichen Wirkung eine allgemeine **Verbrauchssteuer**. Sie belastet über den Preis von Lieferungen und sonstigen Leistungen den Leistungsemp-

¹⁾ letztmalig geändert durch das Zweite Gesetz zur Änderung statistischer Rechtsvorschriften (2. Statistikbereinigungsgesetz) vom 19. Dezember 1986 (BGBl. I S. 2555)

fänger. Sie ist eine **Allphasen-Nettoumsatzsteuer mit Vorsteuerabzug** (Mehrwertsteuer), die auf jeder Wirtschaftsstufe zur Erhebung kommt und durch den Vorsteuerabzug im Ergebnis nur den Nettoumsatz erfaßt. Der einzelne Unternehmer überwälzt die Umsatzsteuer auf den Leistungsempfänger. Dadurch wird die Umsatzsteuer zu einer **indirekten** Steuer. Der gesetzliche Steuerschuldner (Unternehmer) und der wirtschaftliche Träger der Umsatzsteuer (Verbraucher) sind verschiedene Personen.

Umsatzsteuerpflichtige

Umsatzsteuerpflichtig ist der **Unternehmer**. Als Unternehmer gilt, wer eine gewerbliche oder berufliche Tätigkeit selbständig ausübt (§ 2 UStG). Gewerblich oder beruflich ist jede nachhaltige Tätigkeit zur Erzielung von Einnahmen, auch wenn die Absicht, Gewinn zu erzielen, fehlt oder eine Personenvereinigung nur gegenüber ihren Mitgliedern tätig wird. Die Körperschaften des öffentlichen Rechts sind nur im Rahmen ihrer Betriebe gewerblicher Art und ihrer land- oder forstwirtschaftlichen Betriebe gewerblich oder beruflich tätig.

Hat ein Unternehmer mehrere Betriebe, so bilden diese ein Unternehmen. Da das Unternehmen die gesamte gewerbliche und berufliche Tätigkeit des Unternehmers umfaßt, ist es umsatzsteuerrechtlich eine Einheit. Wie Betriebe eines Unternehmens sind auch juristische Personen des bürgerlichen Rechts nicht selbständig i.S. des Umsatzsteuergesetzes, wenn sie nach dem Gesamtbild der tatsächlichen Verhältnisse finanziell, wirtschaftlich und organisatorisch in ein Unternehmen eingegliedert sind (Organverhältnis). Sie sind dann unselbständige Organgesellschaften und als solche nicht Unternehmer. Unternehmer ist das ihnen übergeordnete Unternehmen, der sog. Organträger. Die Umsätze innerhalb eines Organkreises oder zwischen mehreren Betrieben desselben Unternehmers sind umsatzsteuerlich irrelevant; steuerbar sind nur die Außenumsätze des Organkreises bzw. des Unternehmens.

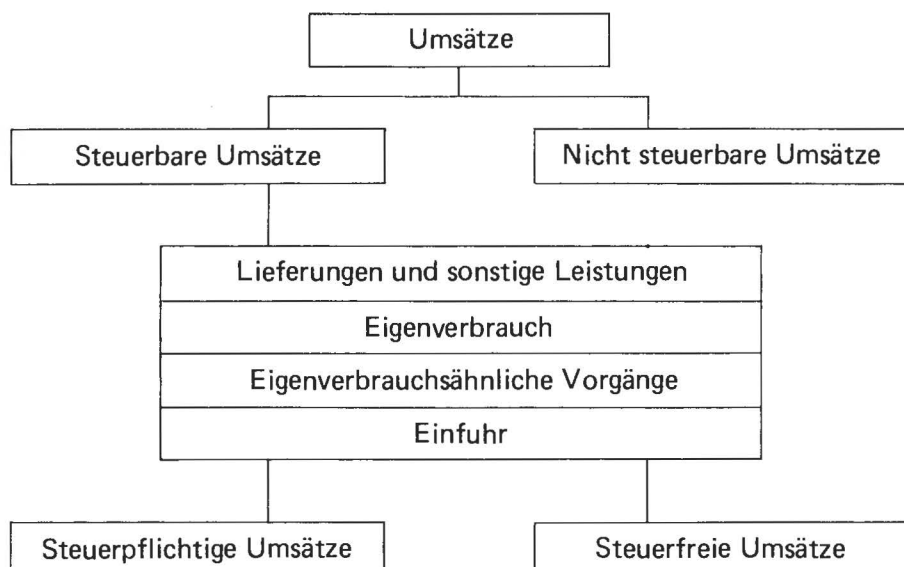
Steuerbarer, steuerpflichtiger und steuerfreier Umsatz

Der Umsatzsteuer unterliegen nach § 1 Abs. 1 UStG die folgenden **steuerbaren** Umsätze:

- die Lieferungen und sonstigen Leistungen, die ein Unternehmer im Erhebungsgebiet (Bundesrepublik und Berlin (West)) mit Ausnahme der Zollausschlüsse und Zollfreigebiete) gegen Entgelt im Rahmen seines Unternehmens ausführt (Nr. 1);
- der Eigenverbrauch im Erhebungsgebiet (Nr. 2);
- die eigenverbrauchsähnlichen Vorgänge, und zwar die Lieferungen und sonstigen Leistungen, die Körperschaften und Personenvereinigungen i.S. des § 1 Abs. 1 Nr. 1 bis 5 KStG, nichtrechtsfähige Personenvereinigungen sowie Gemeinschaften im Erhebungsgebiet im Rahmen ihres Unternehmens an ihre Anteilseigner, Gesellschafter, Mitglieder, Teilhaber oder diesen nahestehende Personen unentgeltlich ausführen (Nr. 3);
- die Einfuhr von Gegenständen in das Zollgebiet (Nr. 4).

Die Umsatzsteuerstatistik erfaßt nur die steuerbaren Umsätze nach § 1 Abs. 1 Nr. 1 bis 3 UStG. Keine Berücksichtigung finden dagegen die Einfuhrumsätze, für die eine Einfuhrumsatzsteuer erhoben wird.

Die steuerbaren Umsätze sind grundsätzlich auch **steuerpflichtig**. Aus sozialpolitischen, wirtschaftspolitischen und systematischen Gründen bleiben aber bestimmte, insbesondere die im § 4 UStG aufgeführten steuerbaren Umsätze, **steuerfrei**. Aus dem umfangreichen Katalog dieser Vorschrift sind besonders zu nennen: die Ausfuhrlieferungen und andere Ausfuhrumsätze; ein großer Teil der Bank- und Versicherungsumsätze; die Vermietung und Verpachtung von Grundstücken; die Umsätze, die anderen umsatzbezogenen Verkehrsteuern unterliegen (Gründerwerb-, Rennwett- und Lotteriesteuer, Versicherungssteuer); die Umsätze der Heilberufe, der Krankenanstalten und Altenheime, der Sozialversicherungsträger u. a.



Die in § 4 UStG aufgeführten steuerfreien Umsätze lassen sich in drei Gruppen einteilen:

- Steuerbefreiungen mit Vorsteuerabzug (§ 4 Nr. 1 bis 6 UStG);
- Steuerbefreiungen ohne Vorsteuerabzug (§ 4 Nr. 7 bis 28 UStG);
- Steuerbefreiungen, auf die verzichtet werden kann (§ 4 Nr. 8a bis g, 9a, 12, 13 und 19 UStG).

Neben der Steuerbefreiung bestimmter Umsätze besteht nach § 19 UStG auch eine **Steuerbegünstigung für Kleinunternehmer**. Bei diesen wird die geschuldete Umsatzsteuer nicht erhoben, wenn der Gesamtumsatz zuzüglich der darauf entfallenden Umsatzsteuer im Vorjahr 20 000 DM nicht überstiegen hat und im laufenden Kalenderjahr 100 000 DM voraussichtlich nicht übersteigen wird (§ 19 Abs. 1 UStG). Unternehmer, für die diese Regelung nicht in Betracht kommt, erhalten eine Steuerermäßigung in Form eines degressiv gestalteten Steuerabzugsbetrages, wenn ihr Umsatz im laufenden Kalenderjahr 60 000 DM nicht übersteigt (§ 19 Abs. 3 UStG).

Die Land- und Forstwirte erhalten nach § 24 Abs. 1 UStG insoweit eine Vergünstigung, daß für den größten Teil ihrer Umsätze die geltenden Steuersätze in gleicher Höhe festgesetzt werden wie die den Umsätzen zuzurechnenden Vorsteuern. Zum Teil wird das Nichteintreten der Zahllast erst durch den Kürzungsanspruch nach § 24a UStG erreicht.

Bemessungsgrundlagen

Die Umsatzsteuer hat für die verschiedenen steuerbaren Umsätze unterschiedliche Bemessungsgrundlagen, und zwar für:

- Lieferungen und sonstige Leistungen i.S. des § 1 Abs. 1 Nr. 1 UStG das **Entgelt** (§ 10 Abs. 1 UStG). Nicht zum Entgelt gehören die Umsatzsteuer und durchlaufende Posten.
- Eigenverbrauch i.S. des § 1 Abs. 1 Nr. 2 UStG und unentgeltliche Leistungen i.S. des § 1 Abs. 1 Nr. 3 UStG den **Teilwert** bzw. **gemeinen Wert** (§ 10 Abs. 4 Nr. 1 UStG) oder die **Kosten** bzw. **Aufwendungen** (§ 10 Abs. 4 Nr. 2 und 3 UStG).

Die Steuer ist grundsätzlich nach **vereinbarten** Entgelten (Sollbesteuerung) zu berechnen (§ 16 Abs. 1 UStG). Lediglich in zwei Fällen ist eine Berechnung der Steuer nach **vereinnahmten** Entgelten (Ist-Besteuerung) vorgesehen. Nach § 20 UStG kann das Finanzamt auf Antrag gestatten, daß Unternehmer, deren Gesamtumsatz im vorangegangenen Kalenderjahr nicht mehr als 250 000 DM betragen hat, oder die von der Buchführungspflicht befreit sind, oder soweit sie Umsätze aus freiberuflicher Tätigkeit ausführen, ihre Umsätze nach vereinnahmten Entgelten versteuern. Des weiteren sind Anzahlungen und Vorauszahlungen ab einem Betrag von 10 000 DM auf zu erbringende Leistungen oder Teilleistungen gem. § 13 Abs. 1 Nr. 1a Satz 4 und 5 UStG nach Vereinnahmung zu versteuern (sog. Mindest-Ist-Besteuerung).

Steuersätze

Die Steuer beträgt – seit 1. 7. 1983 – für jeden steuerpflichtigen Umsatz grundsätzlich **14 % (allgemeiner Steuersatz)** der Bemessungsgrundlage (§ 12 Abs. 1 UStG).

Der **ermäßigte** Steuersatz beträgt für die in § 12 Abs. 2 UStG aufgeführten Umsätze **7 %**. Darunter fallen vor allem:

- die Lieferungen, der Eigenverbrauch und die Einfuhr der in der Anlage zum UStG aufgeführten Gegenstände (Nr. 1): land- und forstwirtschaftliche Erzeugnisse, Futtermittel, Lebensmittel (außer bei Verzehr an Ort und Stelle), Waren des Buchhandels und Erzeugnisse des graphischen Gewerbes, Körpersersatzstücke und ähnliche Gegenstände, Kunstgegenstände und Sammlungen;
- bestimmte Leistungen kultureller und unterhaltender Art (Nr. 7);
- die Leistungen gemeinnütziger, mildtätiger und kirchlicher Einrichtungen (Nr. 8);
- die Personenbeförderung mit bestimmten Beförderungsmitteln (Nr. 10).

Die im Rahmen eines land- und forstwirtschaftlichen Betriebes ausgeführten Umsätze werden gem. § 24 UStG nach **Durchschnittssätzen** besteuert. Die Steuersätze betragen für die in Abs. 1 dieser Vorschrift aufgeführten Lieferungen und den Eigenverbrauch 5, 8, 13 oder 14 %. Nach § 24 Abs. 4 UStG hat der Unternehmer jedoch das Optionsrecht, seine Umsätze statt nach Durchschnittssätzen auch nach den Regelsteuersätzen (14 % bzw. 7 %) zu versteuern.

Lieferungen und Leistungen im innerdeutschen Waren- und Dienstleistungsverkehr zwischen den Währungsgebieten der Deutschen Mark und der Mark der Deutschen Demokratischen Republik, die von Unternehmern mit Regelbesteuerung ausgeführt werden, werden – soweit nicht Steuerfreiheit besteht – aufgrund der allgemeinen Verwaltungsvorschrift des Bundesministers der Finanzen vom 18. Juli 1984 (BStBl. I S. 425) mit einem Steuersatz von 6 % bzw. 3 % besteuert. Andererseits werden Rechnungsbeträge für Lieferungen aus dem Währungsgebiet der Mark der DDR um festgelegte Kürzungssätze vermindert.

Vorsteuerabzug

Dem Unternehmer wird nach § 15 Abs. 1 UStG gestattet, die ihm im Geschäftsverkehr von anderen Unternehmen gesondert in Rechnung gestellte Umsatzsteuer als Vorsteuer von seiner Umsatzsteuerschuld abzuziehen. Als abziehbare Vorsteuer gilt auch die entrichtete Einfuhrumsatzsteuer für Gegenstände, die der Unternehmer für sein Unternehmen einführt. Für Umsätze im Rahmen land- und forstwirtschaftlicher Betriebe, die der Durchschnittsbesteuerung (§ 24 Abs. 1 UStG) unterliegen, sind für den Vorsteuerabzug den Durchschnittssätzen entsprechende Pauschalsätze (Vorsteuerpauschalen) festgesetzt. Daraus ergibt sich – mit Ausnahme von Umsätzen bestimmter Sägewerkserzeugnisse, Getränke und alkoholischer Flüssigkeiten – keine Zahllast. Durchschnittssätze für abziehbare Vorsteuerbeträge können nach § 23 UStG auch nichtbuchführungspflichtige Unternehmer bestimmter Berufs- und Gewerbebranchen, deren Umsatz im vorangegangenen Kalenderjahr nicht mehr als 100 000 DM betragen hat, ansetzen.

Vom Vorsteuerabzug ausgeschlossen ist nach § 15 Abs. 2 UStG die Vorsteuer auf Leistungen und auf die Einfuhr, die der Unternehmer zur Ausführung steuerfreier Umsätze verwendet. Ausgeschlossen vom Vorsteuerabzug sind ferner die außerhalb des Erhebungsgebietes oder unentgeltlich getätigten und deshalb nicht steuerbaren Umsätze, die bei Vorliegen der Steuerbarkeitsvoraussetzungen steuerfrei wären. Neben diesen steuerfreien Umsätzen **ohne** Vorsteuerabzug gibt es nach § 15 Abs. 3 UStG auch steuerfreie Umsätze **mit** Vorsteuerabzug. Darunter fallen insbesondere die Befreiungen nach § 4 Nr. 1 bis 6 UStG (u. a. die Ausfuhrlieferungen). Des weiteren sind Kleinunternehmer, die ihre Umsätze nach § 19 Abs. 1 UStG versteuern, nicht berechtigt, die ihnen in Rechnung gestellten Vorsteuerbeträge in Abzug zu bringen.

Kürzungen nach dem Berlinförderungsgesetz

Das Berlinförderungsgesetz sieht bestimmte Kürzungen der Umsatzsteuerschuld vor für

- Berliner Unternehmer, die Lieferungen und sonstige Leistungen an westdeutsche Unternehmer tätigen (§ 1),

- Innenumsätze zwischen Berliner und westdeutschen Betriebsstätten eines einheitlichen Unternehmens (§ 1a) und
- westdeutsche Unternehmer, die Lieferungen und sonstige Leistungen von Berliner Unternehmen empfangen (§ 2).

Umsatzsteuer-Voranmeldung und Umsatzsteuer-Vorauszahlung

Nach Ablauf des Kalenderjahres hat jeder Unternehmer als Unterlage für die Umsatzsteuer-Veranlagung eine Steuererklärung vorzulegen. Während des Kalenderjahres hat er nach § 18 Abs. 1 UStG für jeden Kalendermonat eine **Voranmeldung** abzugeben, in der er die Umsatzsteuer für den Voranmeldungszeitraum selbst zu berechnen hat. Beträgt die Steuerschuld für das vorangegangene Kalenderjahr nicht mehr als 6 000 DM, so ist das Kalendervierteljahr Voranmeldungszeitraum. Von der Verpflichtung zur Abgabe der Umsatzsteuer-Voranmeldung kann der Unternehmer gänzlich befreit werden, wenn die Steuer für das vorangegangene Kalenderjahr nicht mehr als 600 DM beträgt (§ 18 Abs. 2 UStG). Land- und Forstwirte, die die Durchschnittsbesteuerung des § 24 Abs. 1 bis 3 UStG anwenden, haben nur in einigen Sonderfällen eine Voranmeldung abzugeben.

Die Steuer für die Umsätze des Unternehmers in einem Voranmeldungszeitraum errechnet sich unter Anwendung des maßgeblichen Steuersatzes auf die Bemessungsgrundlagen. Von dieser Steuer (Umsatzsteuer vor Abzug der Vorsteuerbeträge) sind die in den Voranmeldungszeitraum fallenden abziehbaren Vorsteuerbeträge, der Steuerabzugsbetrag nach § 19 Abs. 3 UStG und die sonstigen Kürzungsbeträge (z. B. nach dem BerlinFG) abzusetzen. Was verbleibt ist die **Umsatzsteuer-Vorauszahlung**, die der Unternehmer an das Finanzamt abzuführen hat. Übersteigen die abziehbaren Vorsteuerbeträge und die Kürzungsbeträge die für die eigenen Umsätze errechnete Umsatzsteuer, so ergibt sich ein Vorsteuerüberhang zugunsten des Unternehmers.

Unterlagen der Statistik und methodische Hinweise

Erhebungsunterlagen der Statistik sind nicht die Umsatzsteuer-Veranlagungen, sondern die **Umsatzsteuer-Voranmeldungen**. Die statistikrelevanten Daten werden vom Rechenzentrum der Finanzverwaltung NRW anonymisiert auf Datenträgern zur Verfügung gestellt.

Die Umsatzsteuerstatistik als **Sekundärstatistik** ist an die steuerrechtlichen Tatbestände gebunden. Sie kann deshalb nicht alle tätigen Unternehmen und den gesamten Umsatz erfassen. Einbezogen werden in die statistische Aufbereitung alle Unternehmen mit Hauptsitz in Nordrhein-Westfalen, die für das Erhebungsjahr monatliche oder vierteljährliche Umsatzsteuer-Voranmeldungen abgeben und einen steuerbaren Umsatz von mehr als 20 000 DM aufweisen. **Unberücksichtigt** bleiben Unternehmen, soweit ihre auf die Umsätze des Vorjahres zu entrichtende Steuer nicht mehr als 600 DM betragen hatte, und Kleinunternehmer gem. § 19 Abs. 1 UStG. Von der Abgabe der Voranmeldung befreit sind auch Unternehmen, die nur steuerfreie Umsätze tätigen. Ferner bleiben die land- und forstwirtschaftlichen Betriebe außer Ansatz, für die Vorsteuerbeträge in Höhe der Umsatzsteuer festgesetzt werden. Banken und Versicherungen werden nur mit ihren steuerpflichtigen Umsätzen und ihren steuerfreien Umsätzen mit Vorsteuerabzug erfaßt. Ihre steuerfreien Umsätze ohne Vorsteuerabzug bleiben bei der Tabellierung außer Betracht.

In Einzelfällen können in der Statistik für dasselbe Unternehmen mehrere Steuerpflichtige mit Teil-Jahresumsätzen ausgewiesen werden, wenn es innerhalb des Erhebungsjahres den Inhaber oder die Rechtsform gewechselt hat.

Erhebungseinheit der Statistik ist das **Unternehmen**. Dieses umfaßt, wie bereits ausgeführt, die gesamte gewerbliche oder berufliche Tätigkeit des Unternehmers. Gehören zu einem Unternehmen mehrere örtliche Einheiten (z. B. Betriebe oder Organgesellschaften), so wird es mit seinen gesamten Umsätzen am Sitz der Geschäftsleitung des (Gesamt-) Unternehmens erfaßt. Dadurch werden nicht alle Umsätze in den Verwaltungsbezirken nachgewiesen, in denen sie entstanden sind.

Die **wirtschaftssystematische Zuordnung** eines Unternehmens erfolgt, da es als Einheit besteuert wird, nach dem Schwerpunkt der wirtschaftlichen Tätigkeit. Anwendung findet seit 1980 die Systematik der Wirtschaftszweige, Ausgabe 1979, in der für die Steuerstatistiken gültigen Fassung.

Die in diesem Bericht dargestellten Ergebnisse des Jahres 1986 sind mit denen der vorangegangenen Umsatzsteuerstatistik grundsätzlich vergleichbar. Die zwischen den beiden Erhebungen erfolgten Rechtsänderungen waren für die Statistik unwesentlich und hatten somit kaum Einfluß auf die Ergebnisse.

Ergebnisse

Gesamtüberblick

In die Umsatzsteuerstatistik des Jahres 1986 sind insgesamt 514 545 Steuerpflichtige mit Hauptsitz in Nordrhein-Westfalen einbezogen worden. Diese setzten Waren und Dienstleistungen im Wert von 1 163,4 Mrd. DM um. Gegenüber der zwei Jahre vorher durchgeführten Statistik weitete sich damit das Umsatzvolumen – bei gleichzeitiger Zunahme der erfaßten Unternehmen um rd. 15 400 oder 3,1 % – um 25,8 Mrd. DM oder 2,3 % aus. Der Anstieg des realen Bruttoinlandsprodukts lag im Vergleich dazu bei 1,7 % in 1985 und bei 1,8 % in 1986.

Von den in 1986 erzielten steuerbaren Umsätzen waren rd. 85 % oder 990,2 Mrd. DM steuerpflichtig. Die Zuwachsrate von 2,5 % entsprach nahezu der der gesamten Umsätze. Dem allgemeinen Steuersatz, der unverändert 14 % betrug, unterlagen rd. 85 % der steuerbelasteten Umsätze (846 Mrd. DM), ein Siebtel (142,6 Mrd. DM) dem ermäßigten Steuersatz von 7 %. Die Steuerermä-

Steuerpflichtige*), steuerbarer Umsatz und Umsatzsteuer 1984 und 1986					
Merkmal	1984		1986		Veränderung des Betrages 1986 gegenüber 1984
	Steuerfälle	Betrag	Steuerfälle	Betrag	
	Anzahl	1 000 DM	Anzahl	1 000 DM	%
Steuerbarer Umsatz¹⁾					
Steuerpflichtiger Umsatz zum Steuersatz von 14 % (13 %)	485 354	823 945 295	501 302	845 965 705	+ 2,7
7 % (6 %)	141 167	140 146 054	139 270	142 641 093	+ 1,8
in das Währungsgebiet der Mark der DDR (6 % bzw. 3 %)	1 506	1 466 041	1 188	1 557 979	+ 6,3
nach Durchschnittssätzen ²⁾	168	9 354	129	9 418	+ 0,7
zu anderen Steuersätzen	3 625	20 538	1 858	10 735	-47,7
Zusammen	631 820	965 587 282	643 747	990 184 930	+ 2,5
Steuerfreier Umsatz mit Vorsteuerabzug ohne Vorsteuerabzug ³⁾	52 224	152 562 473	57 342	153 584 494	+ 0,7
	23 301	19 425 097	24 983	19 651 900	+ 1,2
Zusammen	75 525	171 987 569	82 325	173 236 394	+ 0,7
Insgesamt	499 162⁴⁾	1 137 574 476	514 545⁴⁾	1 163 421 319	+ 2,3
Umsatzsteuer					
Umsatzsteuer vor Abzug der Vorsteuerbeträge und Kürzungsbeträge		125 239 719	513 418	128 510 477	+ 2,6
Abziehbare Vorsteuerbeträge		106 858 564	494 625	108 218 320	+ 1,3
Kürzungsbeträge für Bezüge aus dem Währungsgebiet der Mark der DDR	6 376	345 321	6 285	320 149	- 7,3
Kürzungsbeträge nach §§ 1 und 2 Berlin FG	27 676	392 675	28 531	395 310	+ 0,7
Sonstige Kürzungsbeträge		35 557 ⁵⁾	31 603	50 780	x
Umsatzsteuer-Vorauszahlung	499 162⁴⁾	17 610 718	513 895⁴⁾	19 525 669	+10,9

*) Steuerpflichtige mit Jahresumsätzen von mehr als 20 000 DM – 1) ohne Umsatzsteuer – 2) gem. § 24 Abs. 1 bis 3 UStG für Unternehmer mit land- und forstwirtschaftlichen Betrieben – 3) ohne Bank- und Versicherungsumsätze – 4) Steuerpflichtige – 5) nur Steuerabzugsbetrag nach § 19 Abs. 3 UStG

ßigung gilt u. a. für land- und forstwirtschaftliche Erzeugnisse, Lebensmittel (außer für Verzehr an Ort und Stelle), Waren des Buchhandels, Druckereierzeugnisse, bestimmte Leistungen kultureller und unterhaltender Art, Leistungen gemeinnütziger, mildtätiger und kirchlicher Einrichtungen, Personenbeförderung mit bestimmten Beförderungsmitteln. Die mit dem Regelsatz besteuerten Umsätze verzeichneten gegenüber 1984 ein Plus von 2,7 %. Der bescheidenere Anstieg bei den mit dem ermäßigten Steuersatz belasteten Lieferungen und Leistungen um 1,8 % ging mit einem leichten Rückgang der Steuerfälle einher. Eine untergeordnete Rolle spielten die mit besonderen Steuersätzen belasteten Umsätze in die DDR (1,6 Mrd. DM), die nach Durchschnittssätzen besteuerten land- und forstwirtschaftlichen Umsätze (9 Mill. DM) sowie die Umsätze zu anderen Steuersätzen (11 Mill. DM).

Steuerfreie Umsätze wurden im Berichtsjahr in Höhe von 173,2 Mrd. DM (+0,7 %) angemeldet.²⁾ Hierbei handelt es sich um die in § 4 UStG aufgeführten Lieferungen und Leistungen. Aus dem umfangreichen Katalog dieser Vorschrift sind besonders zu nennen: die Ausfuhrlieferungen und andere Ausfuhrumsätze; ein großer Teil der Bank- und Versicherungsumsätze; die Vermietung und Verpachtung von Grundstücken; die Umsätze, die anderen umsatzbezogenen Verkehrsteuern unterliegen (Gründerwerb-, Rennwett- und Lotteriesteuer, Versicherungssteuer); die Umsätze der Heilberufe, der Krankenanstalten und Altenheime sowie der Sozialversicherungsträger. Das Gros der steuerfreien Umsätze entfiel mit rd. 89 % oder 153,6 Mrd. DM auf solche mit Vorsteuerabzug. Hierzu zählen Umsätze an ausländische Abnehmer (§ 4 Nr. 1 bis 6 UStG), insbesondere die Ausfuhrlieferungen. Die nicht zum Vorsteuerabzug berechtigten steuerfreien Umsätze, sie sind in § 4 Nr. 7 bis 28 UStG aufgeführt, wurden mit 19,7 Mrd. DM angegeben. Die hierzu gehörigen Bank- und Versicherungsumsätze sind, falls diese noch gemeldet wurden, nicht mehr enthalten, da sie im Zuge der statistischen Aufbereitung eliminiert wurden.

Für die in 1986 getätigten Umsätze stellten die Unternehmen ihren Geschäftspartnern 128,5 Mrd. DM an Umsatzsteuer in Rechnung. Proportional zum steuerpflichtigen Umsatz nahm damit die Steuer gegenüber 1984 um 2,6 % zu. Diese an den Fiskus abzuführende Steuerschuld verminderte sich um einige anrechenbare Beträge. So brachten die Unternehmen als größten Einzelposten die ihnen von anderen Unternehmen gesondert in Rechnung gestellte Umsatzsteuer als sogenannte Vorsteuer³⁾ (108,2 Mrd. DM) zum Ansatz. Unter Berücksichtigung weiterer absetzbarer Beträge, wie z. B. der Kürzungsbeträge nach dem Berlinförderungsgesetz (0,4 Mrd. DM) und der Kürzungsbeträge für Lieferungen und Leistungen aus der DDR (0,3 Mrd. DM), ergab sich im Berichtsjahr für die Voranmeldungspflichtigen letztendlich eine Umsatzsteuer-Vorauszahlung in Höhe von 19,5 Mrd. DM. Da die abziehbaren Vorsteuerbeträge (+1,3 %) nur halb so stark zunahmen wie die Umsatzsteuer vor Abzug der Vorsteuer, fiel der Zuwachs der Umsatzsteuer-Vorauszahlungen mit gut einem Zehntel sehr deutlich aus.

Wirtschaftliche Gliederung

Das wichtigste und zugleich bedeutendste Aufbereitungskriterium bei der Umsatzsteuerstatistik ist die wirtschaftliche Zuordnung der Unternehmen. Diese kann immer dann Schwierigkeiten bereiten, wenn Unternehmen unterschiedlichen wirtschaftlichen Aktivitäten nachgehen. Maßstab für die Branchenzuweisung ist dann der Schwerpunkt der wirtschaftlichen Tätigkeit, gemessen an der Wertschöpfung.⁴⁾ Für die Praxis bedeutet dies, daß eine solche Gewichtung aus den Besteuerungsunterlagen ersichtlich sein muß, was jedoch nicht immer der Fall ist.

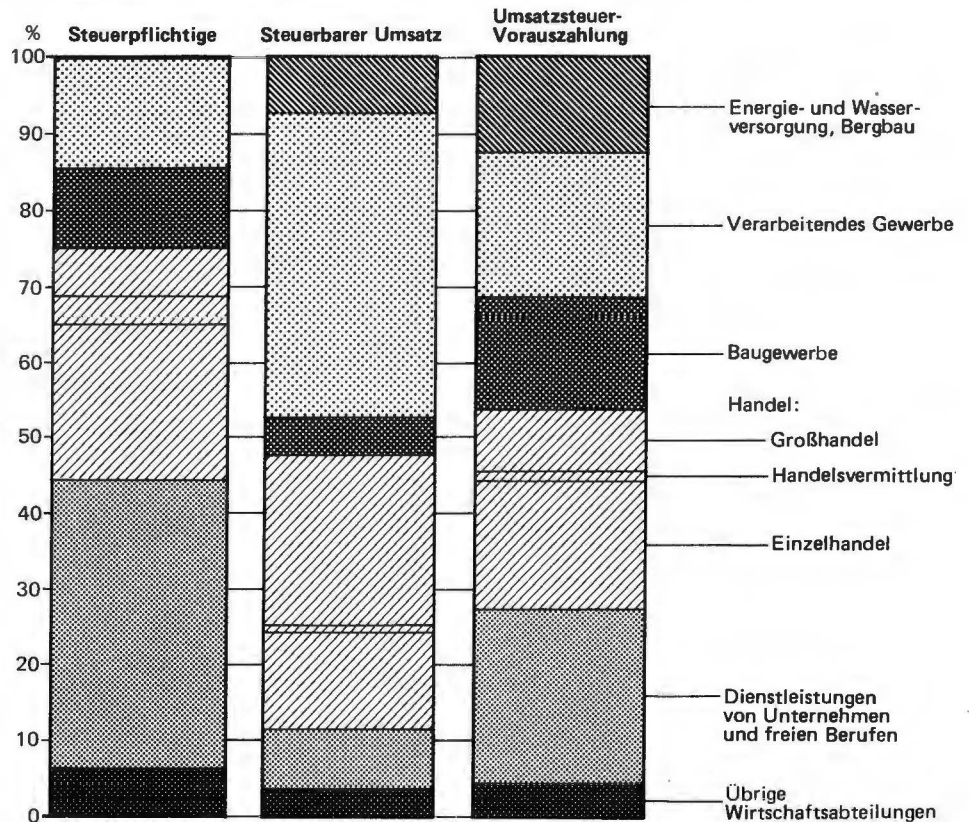
Die Unternehmen und freien Berufe des Dienstleistungsbereichs hatten 1986 wiederum ihren zahlenmäßigen Bestand vergrößert. Die Anzahl nahm innerhalb der zurückliegenden zehn Jahre um rd. 54 500 (allein im Vergleichszeit-

2) Eine vollständige Erfassung der steuerfreien Umsätze ist nicht gegeben, da diejenigen ohne Vorsteuerabzug steuerlich nicht relevant sind. Die Angabe in der Umsatzsteuer-Voranmeldung wird deshalb von der Finanzverwaltung nicht nachgehalten.

3) Als Vorsteuer gilt auch die entrichtete Einfuhrumsatzsteuer für Gegenstände, die die Unternehmen einführen.

4) siehe Statistisches Bundesamt, Systematik der Wirtschaftszweige mit Erläuterungen, Ausgabe 1979, Seite 11 f.

Steuerpflichtige, steuerbarer Umsatz und Umsatzsteuer 1986 nach wirtschaftlicher Gliederung



raum 1986/84 um rd. 16 000) auf 195 726 zu und erhöhte damit ihren Anteil an allen in der Statistik erfaßten Unternehmen um sieben Prozentpunkte auf 38 %. Weitere drei von zehn Unternehmen gehörten dem Handel an.

Trotz dieser zahlenmäßigen Präsenz waren – gemessen am Umsatzvolumen – weder die Dienstleistungs- noch die Handelsunternehmen die führende Wirtschaftseinheit in Nordrhein-Westfalen. Bedeutendster Wirtschaftsfaktor blieb auch im Berichtsjahr weiterhin bei leicht reduziertem Unternehmensbestand das Verarbeitende Gewerbe. Die Unternehmen dieser Branche erwirtschafteten mit 464,1 Mrd. DM zwei Fünftel des Gesamtumsatzes. Vor zehn Jahren lag der Anteil noch um drei Prozentpunkte höher. Die Einzel- und Großhändler sowie die Handelsvermittler steuerten zusammen 423,9 Mrd. DM zum gesamten Umsatzvolumen bei, was einem Anteil von 36,4 % entspricht.

Steuerpflichtige, steuerbarer Umsatz und Umsatzsteuer 1986 nach wirtschaftlicher Gliederung										
Wirtschaftliche Gliederung	Steuerpflichtige ¹⁾			Steuerbarer Umsatz ²⁾			Umsatzsteuer-Vorauszahlung			
	insgesamt		Veränderung 1986 gegenüber 1984	insgesamt		Veränderung 1986 gegenüber 1984	insgesamt		Anteil am steuerbaren Umsatz	Veränderung 1986 gegenüber 1984
	Anzahl	%		1 000 DM	%		1 000 DM	%		
Land- und Forstwirtschaft, Fischerei	7 591	1,5	+7,9	3 297 859	0,3	+10,9	81 598	0,4	2,5	- 6,7
Energie- und Wasserversorgung, Bergbau	435	0,1	+4,1	90 264 618	7,8	- 4,3	2 481 913	12,7	2,7	+ 9,3
Verarbeitendes Gewerbe	74 095	14,4	-1,4	464 143 368	39,9	+ 2,2	3 624 472	18,6	0,8	+18,3
Baugewerbe	54 231	10,5	-1,2	55 322 486	4,8	- 3,1	2 954 608	15,1	5,3	- 4,0
Handel	158 027	30,7	+0,5	423 875 526	36,4	+ 2,2	5 096 469	26,1	1,2	+12,5
Großhandel	32 730	6,4	+0,3	262 661 324	22,6	- 1,0	1 610 261	8,2	0,6	+15,0
Handelsvermittlung	18 028	3,5	-0,3	5 377 887	0,5	+ 5,9	206 441	1,1	3,8	+ 1,0
Einzelhandel	107 269	20,8	+0,8	155 836 315	13,4	+ 8,1	3 279 767	16,8	2,1	+12,0
Dienstleistungen von Unternehmen und freien Berufen	195 726	38,0	+8,9	91 993 683	7,9	+13,3	4 569 204	23,4	5,0	+17,1
Übrige Wirtschaftsabteilungen	24 440	4,7	-1,6	34 523 780	3,0	+ 4,3	717 405	3,7	2,1	+ 5,6
Insgesamt	514 545	100	+3,1	1 163 421 319	100	+ 2,3	19 525 669	100	1,7	+10,9

1) Steuerpflichtige mit Jahresumsätzen von mehr als 20 000 DM – 2) ohne Umsatzsteuer

Damit stellt der Handelsbereich die zweite Säule der nordrhein-westfälischen Wirtschaft dar. Auf die zahlenmäßig am häufigsten auftretenden Dienstleistungsunternehmen entfielen nur 7,9 % (92 Mrd. DM) aller Umsätze, obwohl sie mit plus 13,3 % gegenüber der vorangegangenen Statistik die stärkste Umsatzsteigerung verzeichneten. Die Ausweitung ihres Umsatzanteils an den insgesamt umgesetzten Gütern und Dienstleistungen um zwei Prozentpunkte innerhalb der zurückliegenden Dekade hielt dagegen nicht mit der Expansion ihres Unternehmensanteils Schritt. Bemerkenswert waren die Umsatzrückgänge im Bereich der Energie- und Wasserversorgung einschl. des Bergbaus (-4,3 %) sowie beim Baugewerbe (-3,1 %). Im erstgenannten Bereich spiegelt sich deutlich die Krise des Kohlenbergbaus in Form der dort herrschenden Absatzschwierigkeiten wider. Die Bauwirtschaft befand sich 1986 noch voll in der Konsolidierungsphase, was sich nicht allein auf die Bauleistungen, sondern auch auf den Unternehmensbestand auswirkte.

Die Umsatzsteuer als indirekte Steuer wird vom Verbraucher der erworbenen Güter und in Anspruch genommenen Dienstleistungen auf dem Umweg über den Unternehmer erhoben. Der gesetzliche Steuerschuldner (Unternehmer) und der wirtschaftliche Träger der Umsatzsteuer (Konsument) sind somit verschiedene Personen. Größter Umsatzsteuerschuldner war der Handel. Er führte im Berichtsjahr mit 5,1 Mrd. DM gut ein Viertel der gesamten Umsatzsteuer-Vorauszahlungen an den Fiskus ab. Selbst die Unternehmen des Dienstleistungsbereichs zahlten mehr Umsatzsteuer als diejenigen des Verarbeitenden Gewerbes. Sie waren mit 23,4 bzw. 18,6 % an den insgesamt entrichteten Steuern beteiligt.

Vergleicht man bei den einzelnen Wirtschaftsbereichen die Anteile der Umsatzsteuer-Vorauszahlungen mit denen der Umsätze, so sind teilweise erhebliche Unterschiede festzustellen. Die Gründe dafür können vielschichtig sein. In einzelnen Branchen werden überwiegend Umsätze zum vollen Steuersatz getätigt, bei anderen ist der Anteil der Umsätze mit ermäßigtem Steuersatz relativ hoch. Auswirkungen hat auch das Exportgeschäft, das zu steuerfreien Umsätzen (mit Vorsteuerabzug) führt. Letztendlich stellen die abziehbaren Vorsteuern für Vorleistungen und durchgeführte Investitionen einen beachtlichen Faktor dar. Am Beispiel des Verarbeitenden Gewerbes lassen sich die Zusammenhänge recht deutlich aufzeigen. Der mit rd. 26 % überdurchschnittlich hohe Anteil der steuerfreien Umsätze an den steuerbaren Umsätzen (Durchschnitt aller Wirtschaftsbereiche rd. 15 %) und die ebenfalls überdurchschnittlich hohen abziehbaren Vorsteuerbeträge (rd. 91 % der Umsatzsteuer vor Abzug der Vorsteuer; Gesamtdurchschnitt rd. 84 %) bewirkten, daß die steuerliche Belastung dieser Unternehmen (Umsatzsteuer-Vorauszahlung bezogen auf Umsatz) mit 0,8 % sehr gering war. Dagegen lag die Zahllast bei den Unternehmen des Baugewerbes und des Dienstleistungsgewerbes – bei geringer Exportquote und nicht sehr umfangreichen Vorleistungen – bei 5,3 bzw. 5 %.

Umsatzgrößenklassen

Wie die Gliederung der Umsatzsteuerpflichtigen nach der Höhe des steuerbaren Umsatzes zeigt, konzentriert sich der größte Teil der getätigten Umsätze auf wenige Unternehmen. Noch nicht einmal ein Prozent der Steuerpflichtigen, die einen Umsatz von 25 Mill. und mehr DM nachgewiesen hatten, vereinigten zwei Drittel des Gesamtumsatzes auf sich. Allein auf die 92 Umsatzmilliardäre entfiel ein Drittel des Umsatzvolumens.

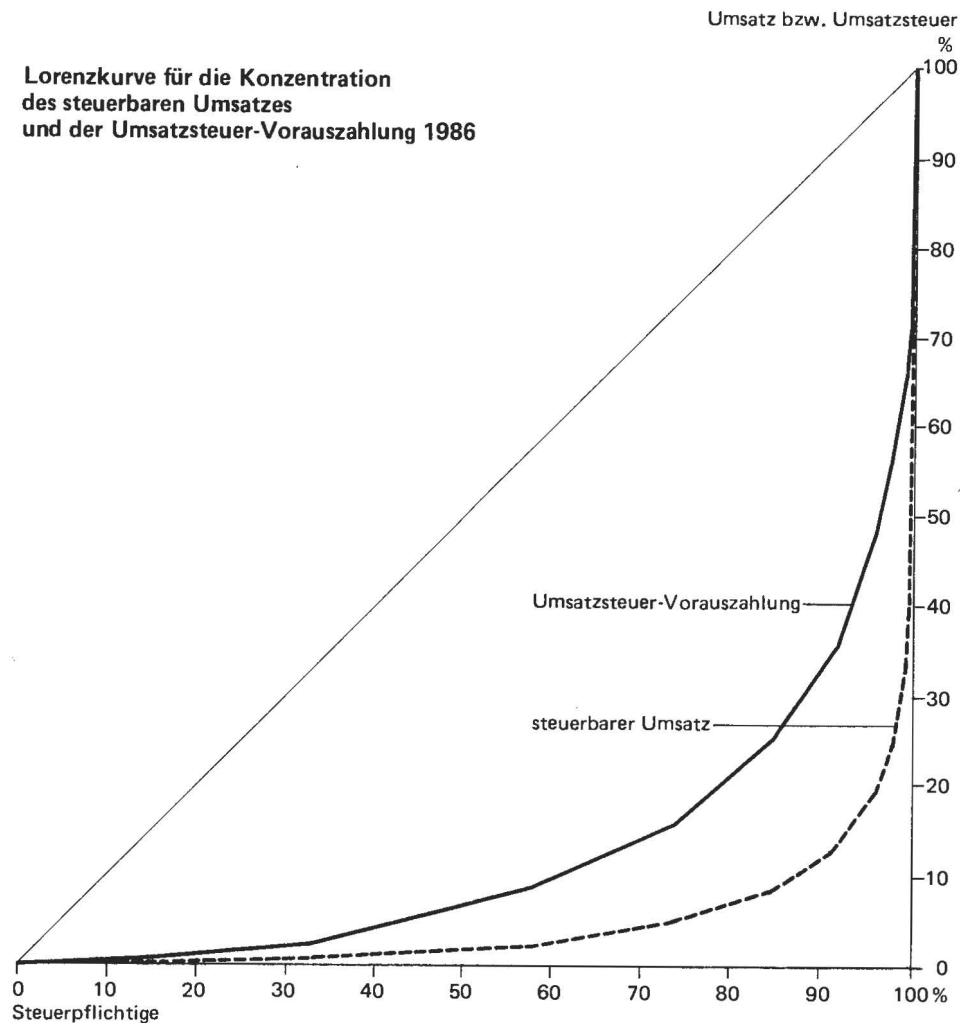
Umgekehrt wurden von der Mehrzahl der Unternehmen nur geringe Umsätze erbracht. Die Umsatzgrößenklassen bis 100 000 DM wiesen fast ein Drittel der Pflichtigen auf, die jedoch noch nicht einmal einen Anteil von einem Prozent am Umsatz insgesamt hatten. Die zahlenmäßig mit rd. einem Viertel der Unternehmen am stärksten besetzte Umsatzgrößenklasse von 100 000 bis unter 250 000 DM steuerte nur 1,8 % aller Umsätze bei. Ein weiteres gutes Viertel der Umsatzsteuerpflichtigen tätigten Umsätze in den Größengruppen zwischen 250 000 und 1 Mill. DM, die zusammen 6 % der umgesetzten Güter und Dienstleistungen ausmachten.

Steuerpflichtige, steuerbarer Umsatz und Umsatzsteuer 1986 nach der Höhe des steuerbaren Umsatzes										
Steuerbarer Umsatz von ... bis unter ... DM	Steuerpflichtige ¹⁾			Steuerbarer Umsatz ²⁾			Umsatzsteuer-Vorauszahlung			
	insgesamt		Veränderung 1986 gegenüber 1984	insgesamt		Veränderung 1986 gegenüber 1984	insgesamt		Anteil am steuerbaren Umsatz	Veränderung 1986 gegenüber 1984
	Anzahl	%		1 000 DM	%		1 000 DM	%		
20 000 – 50 000	78 857	15,3	+5,0	2 715 424	0,2	+5,2	97 166	0,5	3,6	+32,2
50 000 – 100 000	87 835	17,1	+3,2	6 417 288	0,6	+3,2	361 981	1,9	5,6	+ 5,7
100 000 – 250 000	130 019	25,3	+2,1	21 166 992	1,8	+2,2	1 184 218	6,1	5,6	+ 5,6
250 000 – 500 000	81 192	15,8	+2,1	28 850 421	2,5	+2,2	1 427 765	7,3	4,9	+ 4,4
500 000 – 1 Mill.	56 992	11,1	+2,7	40 075 110	3,4	+2,7	1 853 382	9,5	4,6	+ 7,1
1 Mill. – 2 Mill.	35 655	6,9	+3,6	49 871 706	4,3	+3,7	1 990 755	10,2	4,0	+ 4,5
2 Mill. – 5 Mill.	23 823	4,6	+4,4	73 539 765	6,3	+4,5	2 436 232	12,5	3,3	+16,4
5 Mill. – 10 Mill.	9 224	1,8	+3,5	64 602 652	5,6	+3,6	1 647 851	8,4	2,6	+ 5,8
10 Mill. – 25 Mill.	6 461	1,3	+4,7	99 660 134	8,6	+4,8	1 812 768	9,3	1,8	+ 3,0
25 Mill. – 50 Mill.	2 335	0,5	+4,4	81 322 417	7,0	+4,7	1 107 739	5,7	1,4	+20,1
50 Mill. – 100 Mill.	1 110	0,2	+5,1	76 655 382	6,6	+5,1	900 897	4,6	1,2	+23,4
100 Mill. – 250 Mill.	644	0,1	+7,3	97 739 341	8,4	+8,3	697 941	3,6	0,7	- 0,0
250 Mill. – 500 Mill.	206	0	+4,0	70 966 776	6,1	+2,2	563 913	2,9	0,8	+18,9
500 Mill. und mehr	192	0	+5,5	449 837 911	38,7	-1,1	3 443 060	17,6	0,8	+21,4
Insgesamt	514 545	100	+3,1	1 163 421 319	100	+2,3	19 525 669	100	1,7	+10,9

1) Steuerpflichtige mit Jahresumsätzen von mehr als 20 000 DM – 2) ohne Umsatzsteuer

Die Umsatzkonzentration läßt sich grafisch sehr anschaulich mit Hilfe der Lorenzkurve darstellen. Auf der Abszisse eines rechtwinkligen Koordinatensystems werden die relativen kumulierten Häufigkeiten der Merkmalsträger (Steuerpflichtigen), auf der Ordinate die Merkmalsausprägungen (steuerbarer Umsatz) abgetragen. Aus der Verbindung der Punkte ergibt sich die Lorenzkurve. Ihre Interpretation orientiert sich an der Hypotenuse des Dreiecks, der sogenannten Gleichverteilungsgeraden. Keine Konzentration liegt vor, wenn alle Unternehmen den gleichen Anteil am Umsatz haben. Die Lorenzkurve ist

**Lorenzkurve für die Konzentration
des steuerbaren Umsatzes
und der Umsatzsteuer-Vorauszahlung 1986**



identisch mit der Gleichverteilungsgeraden. Konzentriert sich umgekehrt ein immer größerer Anteil des Umsatzes auf einige wenige Unternehmen, während der Anteil der anderen Unternehmen immer geringer wird, so nähert sich die Lorenzkurve immer mehr der Abszisse, um dann beim rechten Eckpunkt fast senkrecht an der Ordinate emporzusteigen.

Die Konzentration bei der Umsatzsteuer-Vorauszahlung war – im Vergleich zum Umsatz – deutlich geringer ausgeprägt. Bis zu einem Umsatz von unter 25 Mill. DM lag der Anteil der Vorauszahlungen in den einzelnen Größenklassen über dem des Umsatzes. Bei den restlichen Umsatzgruppen war dies umgekehrt.

Die durchschnittliche steuerliche Belastung verringerte sich mit steigendem Umsatz von 5,6% auf 0,8%. Maßgebend dafür war, daß mit zunehmender Unternehmensgröße die Steuerlast zum einen durch vermehrt auftretende Auslandsverflechtungen in Form von steuerfreien Ausfuhrlieferungen und zum anderen durch umfangreiche abziehbare Vorsteuerbeträge für Vorleistungen und durchgeführte Investitionen reduziert werden konnte.

Die Unternehmensstruktur einzelner ausgewählter Wirtschaftsbereiche ist in der nachfolgenden Tabelle nachgewiesen. Im Dienstleistungsgewerbe einschl. der freien Berufe bestimmten die Kleinst- und Kleinfirmen das Unternehmensspektrum. Vorwiegend Klein- und mittlere Unternehmen prägten das Bild im Verarbeitenden Gewerbe, im Baugewerbe sowie im Handel. Anteilsmäßig die meisten Mittel- und Großunternehmen wies der Bereich der Energie- und Wasserversorgung einschl. des Bergbaus auf.

Steuerpflichtige und steuerbarer Umsatz 1986 nach wirtschaftlicher Gliederung und der Höhe des steuerbaren Umsatzes												
Steuerbarer Umsatz von ... bis unter ... DM	Energie- und Wasserversorgung, Bergbau		Verarbeitendes Gewerbe		Baugewerbe		Handel		Dienstleistungen von Unternehmen und freien Berufen		Übrige Wirtschafts-abteilungen	
	Steuerpflichtige	steuerbarer Umsatz	Steuerpflichtige	steuerbarer Umsatz	Steuerpflichtige	steuerbarer Umsatz	Steuerpflichtige	steuerbarer Umsatz	Steuerpflichtige	steuerbarer Umsatz	Steuerpflichtige	steuerbarer Umsatz
	%											
20 000 – 50 000	2,8	0	9,2	0,1	10,1	0,3	11,8	0,2	21,5	1,6	18,4	0,6
50 000 – 100 000	4,8	0	10,7	0,1	13,6	1,0	13,6	0,4	22,9	3,6	19,5	1,2
100 000 – 250 000	10,1	0	18,1	0,5	23,8	3,9	23,0	1,4	30,3	10,3	24,6	3,4
250 000 – 500 000	6,2	0	17,5	1,0	19,6	6,9	17,1	2,3	13,2	9,8	14,6	4,4
500 000 – 1 Mill.	9,2	0	15,6	1,8	15,7	10,8	13,2	3,5	6,6	9,7	9,8	5,8
1 Mill. – 2 Mill.	9,9	0,1	10,7	2,4	9,3	12,7	9,4	4,9	3,0	8,8	5,9	7,0
2 Mill. – 5 Mill.	14,3	0,2	8,4	4,2	5,3	15,8	6,4	7,4	1,6	10,4	4,2	10,9
5 Mill. – 10 Mill.	7,1	0,2	3,9	4,4	1,5	10,2	2,5	6,6	0,5	7,2	1,6	9,3
10 Mill. – 25 Mill.	10,6	0,8	3,2	8,0	0,7	10,9	1,8	10,1	0,3	9,4	0,9	11,1
25 Mill. – 50 Mill.	6,2	1,1	1,4	7,6	0,2	7,0	0,6	7,5	0,1	6,5	0,3	9,4
50 Mill. und mehr	18,9	97,5	1,4	69,9	0,1	20,5	0,5	55,7	0,1	23,0	0,2	36,8
Insgesamt	100	100	100	100	100	100	100	100	100	100	100	100

Zur Feststellung und zum Vergleich der Umsatzkonzentration in den einzelnen Wirtschaftsbereichen bietet sich der Gini-Koeffizient an. Er ist eine wertmäßige Darstellung der Konzentration und wird als Verhältnis der Fläche zwischen Lorenzkurve und Gleichverteilungsgeraden zur Gesamtfläche des Dreiecks aus Abszisse, Ordinate und Gleichverteilungsgeraden definiert. Die Werte für diese Koeffizienten bewegen sich zwischen 0 (alle Unternehmen haben den gleichen Umsatzanteil) und 1 (auf ein Unternehmen entfällt der gesamte Umsatz).

Das Konzentrationsmaß nach Gini betrug für alle in die Umsatzsteuerstatistik einbezogenen Unternehmen 0,91. Am ausgeprägtesten war die Umsatzkonzentration im Verarbeitenden Gewerbe mit einem Wert von 0,92. Der Handel lag mit 0,89 dicht dahinter. Der Bereich der Energie- und Wasserversorgung einschl. des Bergbaus (0,80), das Dienstleistungsgewerbe (0,77) und das Baugewerbe (0,76) folgten mit leichtem Abstand.

Zeichenerklärung

(nach DIN 55 301)

- 0 weniger als die Hälfte von 1 in der letzten besetzten Stelle, jedoch mehr als nichts
- nichts vorhanden (genau null)
- .
- Zahlenwert unbekannt oder geheimzuhalten
- x Tabellenfach gesperrt, weil Aussage nicht sinnvoll

Hinweis

Abweichungen in den Summen erklären sich aus dem Runden der Einzelwerte.

Abkürzungen

- a. n. g. anderweitig nicht genannt
- o. a. S. ohne ausgeprägten Schwerpunkt

Tabellenteil

Lfd. Nr.	Merkmal	Steuerpflichtige bzw. Steuerfälle ¹⁾				Veränderung 1986 gegenüber 1984 %
		1984		1986		
		Anzahl	%	Anzahl	%	
1	Umsatzsteuerpflichtige Unternehmen insgesamt	499 162	100	514 545	100	+ 3,1
	Nach Wirtschaftsabteilungen					
2	Land- und Forstwirtschaft, Fischerei	7 033	1,4	7 591	1,5	+ 7,9
3	Energie- und Wasserversorgung, Bergbau	418	0,1	435	0,1	+ 4,1
4	Verarbeitendes Gewerbe	75 125	15,1	74 095	14,4	- 1,4
5	Baugewerbe	54 879	11,0	54 231	10,5	- 1,2
6	Handel	157 181	31,5	158 027	30,7	+ 0,5
7	Verkehr und Nachrichtenübermittlung	21 209	4,2	21 664	4,2	+ 2,1
8	Kreditinstitute und Versicherungsgewerbe ²⁾	1 646	0,3	677	0,1	-58,9
9	Dienstleistungen von Unternehmen und freien Berufen	179 683	36,0	195 726	38,0	+ 8,9
10	Organisationen ohne Erwerbszweck	1 753	0,4	1 861	0,4	+ 6,2
11	Gebietskörperschaften	235	0	238	0	+ 1,3
	Nach Rechtsformen					
12	Einzelunternehmen	377 171	75,6	385 718	75,0	+ 2,3
13	offene Handelsgesellschaften	37 521	7,5	39 653	7,7	+ 5,7
14	Kommanditgesellschaften	28 720	5,8	27 879	5,4	- 2,9
15	Aktiengesellschaften (einschl. KGaA)	332	0,1	310	0,1	- 6,6
16	Gesellschaften mit beschränkter Haftung	48 277	9,7	53 502	10,4	+10,8
17	Erwerbs- und Wirtschaftsgenossenschaften	999	0,2	975	0,2	- 2,4
18	Unternehmen gewerblicher Art von öffentlich-rechtlichen Körperschaften	549	0,1	520	0,1	- 5,3
19	sonstige Rechtsformen	5 593	1,1	5 988	1,2	+ 7,1
	Nach Umsatzgrößenklassen von ... bis unter ... DM					
20	20 000 DM – 50 000 DM	75 129	15,1	78 857	15,3	+ 5,0
21	50 000 DM – 100 000 DM	85 084	17,0	87 835	17,1	+ 3,2
22	100 000 DM – 250 000 DM	127 382	25,5	130 019	25,3	+ 2,1
23	250 000 DM – 500 000 DM	79 489	15,9	81 192	15,8	+ 2,1
24	500 000 DM – 1 000 000 DM	55 490	11,1	56 992	11,1	+ 2,7
25	1 000 000 DM – 2 000 000 DM	34 421	6,9	35 655	6,9	+ 3,6
26	2 000 000 DM – 5 000 000 DM	22 809	4,6	23 823	4,6	+ 4,4
27	5 000 000 DM – 10 000 000 DM	8 915	1,8	9 224	1,8	+ 3,5
28	10 000 000 DM – 25 000 000 DM	6 171	1,2	6 461	1,3	+ 4,7
29	25 000 000 DM – 50 000 000 DM	2 236	0,4	2 335	0,5	+ 4,4
30	50 000 000 DM – 100 000 000 DM	1 056	0,2	1 110	0,2	+ 5,1
31	100 000 000 und mehr DM	980	0,2	1 042	0,2	+ 6,3

1) Steuerpflichtige mit Jahresumsätzen von mehr als 20 000 DM (ohne Umsatzsteuer); Steuerfälle nur beim Nachweis der Art der Besteuerung – 2) Bei Bank- und forstwirtschaftlichen Umsätzen, für die eine Steuer zu entrichten ist (ohne Regelbesteuerung)

übersicht

Steuerbarer Umsatz					Umsatzsteuer-Vorauszahlung					Lfd. Nr.
1984		1986		Veränderung 1986 gegenüber 1984 %	1984		1986		Veränderung 1986 gegenüber 1984 %	
1 000 DM	%	1 000 DM	%		1 000 DM	%	1 000 DM	%		
1 137 574 476	100	1 163 421 319	100	+ 2,3	17 610 718	100	19 525 669	100	+ 10,9	1
2 974 610	0,3	3 297 859	0,3	+10,9	87 490	0,5	81 598	0,4	- 6,7	2
94 315 508	8,3	90 264 618	7,8	- 4,3	2 270 680	12,9	2 481 913	12,7	+ 9,3	3
454 226 546	39,9	464 143 368	39,9	+ 2,2	3 063 639	17,4	3 624 472	18,6	+ 18,3	4
57 106 692	5,0	55 322 486	4,8	- 3,1	3 077 929	17,5	2 954 608	15,1	- 4,0	5
414 622 741	36,4	423 875 526	36,4	+ 2,2	4 531 451	25,7	5 096 469	26,1	+ 12,5	6
26 415 841	2,3	28 184 702	2,4	+ 6,7	628 379	3,6	691 022	3,5	+ 10,0	7
2 320 903	0,2	2 069 805	0,2	-10,8	57 427	0,3	44 938	0,2	- 21,7	8
81 224 729	7,1	91 993 683	7,9	+13,3	3 900 366	22,1	4 569 204	23,4	+ 17,1	9
2 373 874	0,2	2 386 328	0,2	+ 0,5	21 426	0,1	33 227	0,2	+ 55,1	10
1 993 033	0,2	1 882 945	0,2	- 5,5	-28 070	-0,2	-51 782	-0,3	+ 84,5	11
148 685 704	13,1	151 278 388	13,0	+ 1,7	5 605 958	31,8	5 845 818	29,9	+ 4,3	12
90 565 695	8,0	96 113 288	8,3	+ 6,1	2 120 953	12,0	2 573 484	13,2	+ 21,3	13
304 439 336	26,8	304 792 132	26,2	+ 0,1	4 903 014	27,8	5 409 455	27,7	+ 10,3	14
272 151 389	23,9	278 519 603	23,9	+ 2,3	1 493 598	8,5	1 835 192	9,4	+ 22,9	15
253 627 786	22,3	262 541 943	22,6	+ 3,5	3 460 941	19,7	3 963 063	20,3	+ 14,5	16
23 719 122	2,1	22 155 864	1,9	- 6,6	689	0	-94 669	-0,5	x	17
4 045 845	0,4	4 386 878	0,4	+ 8,4	34 840	0,2	23 860	0,1	- 31,5	18
40 339 599	3,5	43 633 222	3,8	+ 8,2	- 9 276	-0,1	-30 533	-0,2	+229,2	19
2 580 054	0,2	2 715 424	0,2	+ 5,2	73 494	0,4	97 166	0,5	+ 32,2	20
6 218 974	0,5	6 417 288	0,6	+ 3,2	342 552	1,9	361 981	1,9	+ 5,7	21
20 717 760	1,8	21 166 992	1,8	+ 2,2	1 121 753	6,4	1 184 218	6,1	+ 5,6	22
28 220 016	2,5	28 850 421	2,5	+ 2,2	1 367 446	7,8	1 427 765	7,3	+ 4,4	23
39 021 362	3,4	40 075 110	3,4	+ 2,7	1 730 902	9,8	1 853 382	9,5	+ 7,1	24
48 080 621	4,2	49 871 706	4,3	+ 3,7	1 904 410	10,8	1 990 755	10,2	+ 4,5	25
70 356 637	6,2	73 539 765	6,3	+ 4,5	2 092 591	11,9	2 436 232	12,5	+ 16,4	26
62 358 929	5,5	64 602 652	5,6	+ 3,6	1 557 713	8,8	1 647 851	8,4	+ 5,8	27
95 056 256	8,4	99 660 134	8,6	+ 4,8	1 759 185	10,0	1 812 768	9,3	+ 3,0	28
77 660 967	6,8	81 322 417	7,0	+ 4,7	922 245	5,2	1 107 739	5,7	+ 20,1	29
72 956 317	6,4	76 655 382	6,6	+ 5,1	730 007	4,1	900 897	4,6	+ 23,4	30
614 346 583	54,0	618 544 028	53,2	+ 0,7	4 008 421	22,8	4 704 914	24,1	+ 17,4	31

Versicherungsumsätzen sind steuerfreie Umsätze ohne Vorsteuerabzug nicht erfaßt. - 3) gemäß § 24 Abs. 1 - 3 UStG für Unternehmer mit land- und

Lfd. Nr.	Merkmal	Steuerpflichtige bzw. Steuerfälle ¹⁾				Veränderung 1986 gegenüber 1984 %
		1984		1986		
		Anzahl	%	Anzahl	%	
	Nach Organschaftsverhältnis					
32	Organkreis zugehörig	389	0,1	472	0,1	+21,3
33	keinem Organkreis zugehörig	498 773	99,9	514 073	99,9	+ 3,1
	Nach Art der Besteuerung					
34	steuerpflichtige Umsätze	631 820	x	643 747	x	+ 1,9
35	zu 14 % (13 %) Steuersatz	485 354	97,2	501 302	97,4	+ 3,3
36	zu 7 % (6,5 %) Steuersatz	141 167	28,3	139 270	27,1	- 1,3
37	nach Durchschnittssätzen ³⁾	168	0	129	0	-23,2
38	in das Währungsgebiet der Mark der DDR	1 506	0,3	1 188	0,2	-21,1
39	zu anderen Steuersätzen	3 625	0,7	1 858	0,4	-48,7
40	steuerfreie Umsätze	75 525	x	82 325	x	+ 9,0
41	mit Vorsteuerabzug	52 224	10,5	57 342	11,1	+ 9,8
42	ohne Vorsteuerabzug ²⁾	23 301	4,7	24 983	4,9	+ 7,2
	Nach Regierungsbezirken					
43	Regierungsbezirk Düsseldorf	162 472	32,5	167 617	32,6	+ 3,2
44	davon kreisfreie Städte	107 226	21,5	109 547	21,3	+ 2,2
45	Kreise	55 246	11,1	58 070	11,3	+ 5,1
46	Regierungsbezirk Köln	120 178	24,1	124 761	24,2	+ 3,8
47	davon kreisfreie Städte	54 739	11,0	56 884	11,1	+ 3,9
48	Kreise	65 439	13,1	67 877	13,2	+ 3,7
49	Regierungsbezirk Münster	62 214	12,5	64 608	12,6	+ 3,8
50	davon kreisfreie Städte	16 279	3,3	16 688	3,2	+ 2,5
51	Kreise	45 935	9,2	47 920	9,3	+ 4,3
52	Regierungsbezirk Detmold	56 783	11,4	58 413	11,4	+ 2,9
53	davon kreisfreie Stadt	9 689	1,9	9 912	1,9	+ 2,3
54	Kreise	47 094	9,4	48 501	9,4	+ 3,0
55	Regierungsbezirk Arnberg	97 515	19,5	99 146	19,3	+ 1,7
56	davon kreisfreie Städte	37 555	7,5	37 890	7,4	+ 0,9
57	Kreise	59 960	12,0	61 256	11,9	+ 2,2

übersicht

Steuerbarer Umsatz					Umsatzsteuer-Vorauszahlung					Lfd. Nr.
1984		1986		Veränderung 1986 gegenüber 1984 %	1984		1986		Veränderung 1986 gegenüber 1984 %	
1 000 DM	%	1 000 DM	%		1 000 DM	%	1 000 DM	%		
361 378 759	31,8	362 121 650	31,1	+ 0,2	2 873 632	16,3	3 176 078	16,3	+10,5	32
776 195 717	68,2	801 299 669	68,9	+ 3,2	14 737 086	83,7	16 349 591	83,7	+10,9	33
965 587 282	84,9	990 184 930	85,1	+ 2,5	34
823 945 295	72,4	845 965 705	72,7	+ 2,7	35
140 146 054	12,3	142 641 093	12,3	+ 1,8	36
9 354	0	9 418	0	+ 0,7	37
1 466 041	0,1	1 557 979	0,1	+ 6,3	38
20 538	0	10 735	0	-47,7	39
171 987 569	15,1	173 236 394	14,9	+ 0,7	40
152 562 473	13,4	153 584 494	13,2	+ 0,7	41
19 425 097	1,7	19 651 900	1,7	+ 1,2	42
522 747 000	46,0	521 015 920	44,8	- 0,3	7 379 035	41,9	8 025 811	41,1	+ 8,8	43
442 902 168	38,9	433 707 494	37,3	- 2,1	5 973 727	33,9	6 468 846	33,1	+ 8,3	44
79 844 831	7,0	87 308 426	7,5	+ 9,3	1 405 308	8,0	1 556 965	8,0	+10,8	45
240 336 037	21,1	250 308 164	21,5	+ 4,1	2 544 647	14,4	2 831 512	14,5	+11,3	46
155 508 317	13,7	161 949 372	13,9	+ 4,1	977 992	5,6	1 062 691	5,4	+ 8,7	47
84 827 720	7,5	88 358 792	7,6	+ 4,2	1 566 654	8,9	1 768 820	9,1	+12,9	48
101 400 135	8,9	103 991 464	8,9	+ 2,6	1 762 621	10,0	1 920 515	9,8	+ 9,0	49
31 440 368	2,8	31 528 636	2,7	+ 0,3	633 575	3,6	658 401	3,4	+ 3,9	50
69 959 767	6,1	72 462 827	6,2	+ 3,6	1 129 047	6,4	1 262 114	6,5	+11,8	51
96 652 512	8,5	103 178 452	8,9	+ 6,8	1 892 298	10,7	1 933 383	9,9	+ 2,2	52
18 397 222	1,6	19 773 080	1,7	+ 7,5	436 035	2,5	452 636	2,3	+ 3,8	53
78 255 290	6,9	83 405 372	7,2	+ 6,6	1 456 262	8,3	1 480 747	7,6	+ 1,7	54
176 438 793	15,5	184 927 318	15,9	+ 4,8	4 032 117	22,9	4 814 448	24,7	+19,4	55
93 053 958	8,2	93 078 629	8,0	+ 0,0	2 033 232	11,5	2 489 563	12,8	+22,4	56
83 384 835	7,3	91 848 689	7,9	+10,2	1 998 885	11,4	2 324 885	11,9	+16,3	57

2. Steuerpflichtige, steuerbarer Umsatz*) und

Systematik-Nr.	Wirtschaftliche Gliederung	Steuerpflichtige	Steuerbarer Umsatz	Umsatzsteuer vor Abzug der Vorsteuerbeträge
0 – 9	Alle Wirtschaftsabteilungen zusammen	514 545	1 163 421 319	128 510 477
0	Land- und Forstwirtschaft, Fischerei	7 591	3 297 859	341 091
01	Landwirtschaft	2 911	1 171 078	110 130
018	Landwirtschaft (ohne Weinbau)	2 907	1 169 544	109 949
019	Weinbau	4	1 534	181
03	gewerbliche Gärtnerei und Tierhaltung	4 162	2 008 245	218 978
031	gewerbliche Gärtnerei	3 396	1 648 586	192 017
034 – 037	gewerbliche Tierhaltung und Jagd	766	359 659	26 960
05	Forstwirtschaft	473	106 713	10 933
07	Fischerei, Fischzucht	45	11 823	1 051
074 – 077	Binnenfischerei, Fischzucht, fischwirtschaftliche Dienstleistungen	45	11 823	1 051
1 – 3	Produzierendes Gewerbe	128 761	609 730 472	65 335 493
1	Energie- und Wasserversorgung, Bergbau	435	90 264 618	11 907 471
10	Elektrizitäts-, Gas-, Fernwärme- und Wasserversorgung	419	71 386 879	9 470 566
100	Elektrizitäts-, Gas- und Fernwärmeversorgung, o. a. S.	91	14 338 174	1 804 066
101	Elektrizitätsversorgung	89	37 262 095	5 044 320
103	Gasversorgung	30	18 156 942	2 471 842
105	Fernwärmeversorgung	14	68 151	8 890
107	Wasserversorgung	195	1 561 517	141 449
11	Bergbau	16	18 877 739	2 436 905
2	Verarbeitendes Gewerbe	74 095	464 143 368	45 983 873
20	chemische Industrie usw., Mineralölverarbeitung	1 106	84 046 568	8 239 340
200	chemische Industrie	1 077	52 408 175	4 378 634
200 1	Herstellung von chemischen Grundstoffen (auch mit anschließender Weiterverarbeitung)	407	33 659 345	2 469 144
200 2	Herstellung von chemischen Erzeugnissen für Gewerbe, Landwirtschaft	302	4 903 174	541 896
200 3	Herstellung von chemischen Erzeugnissen für privaten Verbrauch, Verwaltungen darunter	334	9 110 038	1 005 423
200 31	Herstellung von pharmazeutischen Erzeugnissen	125	2 556 017	303 190
200 33	Herstellung von Seifen, Wasch- und Körperpflegemitteln	117	6 033 520	658 137
200 4	Herstellung von Chemiefasern	34	4 735 619	362 171
201	Herstellung und Verarbeitung von Spalt- und Brutstoffen	.	.	.
205	Mineralölverarbeitung	.	.	.

*) Steuerpflichtige mit Jahresumsätzen von mehr als 20 000 DM (ohne Umsatzsteuer) – 1) Steuerpflichtige mit ganzjährigen Umsätzen 1985 und 1986 – 2) Bei Bank-

Umsatzsteuer nach wirtschaftlicher Gliederung

Steuerabzugsbetrag nach § 19 Abs. 3 UStG	Abziehbare Vorsteuerbeträge	Umsatzsteuer- Vorauszahlung	Steuerpflichtige mit Vorjahresumsätzen ¹⁾			Systematik- Nr.
			Steuer- pflichtige	steuerbarer Umsatz 1986		
				zusammen	Veränderung 1986 gegenüber 1985	
1 000 DM				1 000 DM	%	
44 115	108 218 320	19 525 669	401 121	1 073 099 291	- 0,3	0 - 9
599	246 260	81 598	5 948	2 880 755	+ 3,1	0
257	99 068	- 831	2 171	959 421	+ 2,9	01
257	99 011	- 936	2 167	957 888	+ 2,9	018
-	57	105	4	1 534	+12,7	019
244	140 640	77 079	3 421	1 816 164	+ 3,1	03
159	112 669	78 198	2 795	1 496 065	+ 4,6	031
85	27 971	- 1 119	626	320 099	- 3,2	034 - 037
97	5 680	5 178	324	95 346	+ 6,3	05
2	872	172	32	9 824	- 7,2	07
2	872	172	32	9 824	- 7,2	074 - 077
6 198	55 945 097	9 060 993	106 475	569 152 858	- 0,5	1 - 3
4	9 402 133	2 481 913	411	89 528 867	- 9,2	1
4	7 772 671	1 676 136	398	70 960 291	- 8,4	10
-	1 419 417	382 253	84	14 036 171	- 0,4	100
3	3 964 730	1 061 641	84	37 158 440	- 3,8	101
-	2 245 999	224 639	.	.	.	103
-	6 905	1 984	.	.	.	105
0	135 621	5 619	188	1 552 050	+ 1,7	107
-	1 629 461	805 777	13	18 568 575	-12,4	11
4 262	42 062 200	3 624 472	62 567	431 470 209	+ 1,2	2
17	8 048 883	154 455	912	81 181 010	- 5,6	20
17	4 682 285	-333 390	887	49 547 345	- 7,5	200
5	2 876 607	-425 553	335	31 740 535	-10,3	200 1
4	487 770	51 062	262	4 799 432	- 2,5	200 2
9	812 569	185 276	263	8 565 042	- 0,3	200 3
4	188 293	114 359	100	2 348 297	+ 4,5	200 31
5	576 461	74 820	97	5 822 515	- 2,7	200 33
-	505 340	-144 176	27	4 442 336	- 5,0	200 4
-	201
-	205

und Versicherungsumsätzen sind steuerfreie Umsätze ohne Vorsteuerabzug nicht erfaßt.

Systematik-Nr.	Wirtschaftliche Gliederung	Steuerpflichtige	Steuerbarer Umsatz	Umsatzsteuer vor Abzug der Vorsteuerbeträge
	Noch: 1 – 3 Produzierendes Gewerbe noch: Verarbeitendes Gewerbe			
21	Herstellung von Kunststoff- und Gummiwaren	2 356	14 137 350	1 553 001
210	Herstellung von Kunststoffwaren	2 072	11 547 312	1 263 962
213	Herstellung von Gummiwaren	164	2 343 969	255 194
216	Runderneuerung und Reparatur von Bereifungen	120	246 070	33 844
22	Gewinnung und Verarbeitung von Steinen und Erden, Feinkeramik, Glas	3 114	14 474 090	1 779 910
221	Gewinnung von Steinen und Erden	539	1 557 888	186 261
221 1	Gewinnung von Natursteinen, a. n. g.	131	246 616	32 993
221 2	Gewinnung von Sand, Kies	333	831 698	105 575
221 3	Gewinnung von Kalkstein, Gips, Kreide	18	79 154	10 985
221 4	Gewinnung von Schiefer, Ton, Kaolin	34	68 812	8 133
221 5	Gewinnung von Dolomit, Bims sowie von Steinen und Erden, a. n. g.	23	331 607	28 577
222	Verarbeitung von Steinen und Erden (ohne Grobkeramik, Schleifmittel)	1 783	6 115 861	808 843
222 1	Herstellung von Zement	31	655 103	79 644
222 2	Herstellung von Kalk, Mörtel, gebranntem Gips darunter	43	948 076	124 112
222 21	Herstellung von Kalk	23	890 325	116 236
222 3	Herstellung von Betonerzeugnissen (ohne Fertigteilmbauten)	539	1 567 635	212 000
222 31	Herstellung von Baustoffen aus Bims	79	138 334	18 212
222 34	Herstellung von Baustoffen aus Schlacken	36	88 942	12 205
222 37	Herstellung von Betonerzeugnissen, a. n. g.	389	1 237 061	167 249
222 38	Herstellung von großformatigen Fertigbauteilen aus Beton für den Hochbau	35	103 298	14 334
222 4	Herstellung von Gipserzeugnissen, Asbestzementwaren u. ä. darunter	32	253 188	32 234
222 44	Herstellung von mineralisch gebundenen Dämm- und Leichtbauplatten u. ä.	20	240 897	30 676
222 5	Herstellung von Kalksandsteinen	56	183 877	24 599
222 6	Herstellung von Transportbeton	116	1 306 323	181 818
222 7	Verarbeitung von Asbest	22	163 288	16 370
222 8	Verarbeitung von Natursteinen, a. n. g.	893	556 734	76 694
222 81	Verarbeitung von Natursteinen, a. n. g. (ohne Steinmetzerei)	123	193 839	26 323
222 85	Steinbildhauerei, Steinmetzerei	770	362 895	50 371
222 9	Verarbeitung von Schiefer sowie von Steinen und Erden, a. n. g.	51	481 637	61 374
223	Grobkeramik	151	1 291 745	155 488
223 1	Herstellung von Grobsteinzeug	9	128 853	16 103
223 4	Herstellung von feuerfester Grobkeramik	41	573 170	61 338
223 7	Ziegelei	101	589 723	78 047

Umsatzsteuer nach wirtschaftlicher Gliederung

Steuerabzugsbetrag nach § 19 Abs. 3 UStG	Abziehbare Vorsteuerbeträge	Umsatzsteuer- Vorauszahlung	Steuerpflichtige mit Vorjahresumsätzen ¹⁾			Systematik- Nr.
			Steuer- pflichtige	steuerbarer Umsatz 1986		
				zusammen	Veränderung 1986 gegenüber 1985	
1 000 DM				1 000 DM	%	
47	1 321 387	226 428	1 961	12 519 380	+ 7,1	21
38	1 098 595	162 313	1 709	10 253 621	+ 7,7	210
2	195 616	57 453	144	2 030 739	+ 6,1	213
7	27 176	6 662	108	235 019	- 7,1	216
78	1 279 153	499 728	2 674	13 688 422	+ 4,2	22
17	126 325	59 602	482	1 504 319	- 1,3	221
5	21 052	11 916	115	227 327	- 1,2	221 1
8	63 359	42 121	302	808 840	+ 2,5	221 2
-	6 695	4 089	18	79 154	+ 3,0	221 3
4	5 244	2 884	29	57 764	- 5,5	221 4
-	29 975	-1 407	18	331 235	- 9,8	221 5
26	573 194	235 410	1 554	5 684 643	+ 2,9	222
-	53 513	26 114	.	.	.	222 1
-	78 543	45 549	.	.	.	222 2
-	72 390	43 827	23	890 325	- 1,0	222 21
5	146 126	65 848	452	1 393 018	+ 6,1	222 3
1	11 871	6 337	64	120 387	+ 2,4	222 31
-	9 531	2 674	26	74 889	+ 5,4	222 34
5	115 090	52 140	333	1 094 862	+ 7,6	222 37
-	9 634	4 698	29	102 880	- 3,3	222 38
-	25 241	6 957	25	214 304	+ 0,2	222 4
-	23 535	7 136	16	204 699	+ 0,1	222 44
-	15 206	9 392	51	173 928	+ 2,9	222 5
-	152 457	29 351	108	1 289 298	+ 2,2	222 6
-	13 882	2 467	19	93 817	-16,4	222 7
19	44 049	32 544	786	511 928	+ 3,0	222 8
5	16 814	9 449	101	185 675	- 0,9	222 81
14	27 235	23 094	685	326 253	+ 5,4	222 85
1	44 178	17 189	42	465 012	+10,6	222 9
5	122 554	32 915	123	1 114 635	+15,1	223
-	11 686	4 417	.	.	.	223 1
2	59 751	1 580	.	.	.	223 4
3	51 116	26 918	86	556 441	+ 5,5	223 7

Systematik-Nr.	Wirtschaftliche Gliederung	Steuerpflichtige	Steuerbarer Umsatz	Umsatzsteuer vor Abzug der Vorsteuerbeträge
	Noch: 1 – 3 Produzierendes Gewerbe noch: Verarbeitendes Gewerbe			
224	Feinkeramik	198	577 270	61 501
224 1	Herstellung von Porzellan	25	21 448	2 234
224 2	Herstellung von Steingut, Feinsteinzeug, Ton- und Töpferwaren	71	94 906	11 708
224 4	Herstellung von sanitärer und technischer Keramik	40	300 352	29 920
224 7	Herstellung von Fliesen, Baukeramik, Kacheln, Kachelöfen	62	160 564	17 640
224 71	Herstellung von Wand- und Bodenfliesen	28	88 570	9 372
224 75	Herstellung von Baukeramik, Kacheln, Kachelöfen	34	71 994	8 268
226	Herstellung von Schleifmitteln	85	513 502	54 439
227	Herstellung und Verarbeitung von Glas	358	4 417 825	513 376
227 1	Herstellung von Flachglas (ohne technisches Glas)	53	163 612	22 830
227 4	Herstellung von Hohlglas, technischem Glas	58	1 251 749	131 225
227 41	Herstellung von Hohlglas (ohne technisches Glas)	28	1 129 546	114 471
227 45	Herstellung von technischem Glas	30	122 203	16 754
227 7	Verarbeitung und Veredlung von Glas, Herstellung und Verarbeitung von Glasfaser	247	3 002 464	359 321
227 71	Verarbeitung von Flachglas (ohne Veredlung)	83	188 749	24 946
227 72	Veredlung von Flachglas	83	132 581	17 203
227 73	Verarbeitung von Hohlglas (ohne Veredlung)	34	2 617 770	309 411
227 74	Veredlung von Hohlglas	24	21 664	2 819
227 77	Herstellung und Verarbeitung von Glasfaser	23	41 699	4 942
23	Metallerzeugung und -bearbeitung	9 086	89 576 784	8 795 142
230	Hochofen-, Stahl- und Warmwalzwerke (ohne Stahlrohre)	54	51 365 180	4 641 299
231	Herstellung von Stahlrohren	77	2 744 436	214 552
231 1	Herstellung von Stahlrohren (ohne Präzisionsstahlrohre)	64	1 232 730	60 477
231 5	Herstellung von Präzisionsstahlrohren	13	1 511 707	154 075
232	Schmiede-, Preß- und Hammerwerke	100	1 894 307	205 245
233	NE-Metallerzeugung, NE-Metallhalbzeugwerke	177	7 799 892	762 230
233 1	NE-Metallerzeugung	76	5 689 174	554 061
233 17	darunter NE-Metallumerschmelzwerke	42	4 944 630	462 584
233 5	NE-Metallhalbzeugwerke	101	2 110 718	208 169
234	Eisen-, Stahl- und Tempergießerei	273	4 268 894	454 398
236	NE-Metallgießerei	319	1 730 391	207 604
237	Ziehereien, Kaltwalzwerke	331	5 574 139	599 844
237 1	Stabziehereien	15	183 937	14 707
237 4	Drahtziehereien (einschl. Herstellung von Drahtzeugnissen)	188	2 167 082	240 565
237 7	Kaltwalzwerke	128	3 223 120	344 572
238	Stahlverformung, Oberflächenveredlung, Härtung	2 181	10 477 712	1 221 696
238 4	Stahlverformung	1 550	8 595 000	989 006
238 41	Herstellung von Gesenk- und leichten Freiformschmiedestücken	159	1 950 784	214 363
238 44	Herstellung von schweren Preß-, Zieh- und Stanzteilen	90	813 902	92 495
238 47	Stahlverformung, a. n. g.	1 301	5 830 314	682 148
238 7	Oberflächenveredlung, Härtung	631	1 882 712	232 690
239	Mechanik, a. n. g.	5 574	3 721 833	488 275
239 1	Schlosserei, Schmiederei u. ä., a. n. g.	5 333	3 485 760	455 910
239 11	Schlosserei und Schweißerei, a. n. g.	3 636	2 566 073	338 246
239 14	Schleiferei, a. n. g.	737	359 467	45 026
239 17	Beschlag-, Kunst- und Reparaturschmieden	960	560 220	72 638
239 5	Reparaturwerkstätten für Landmaschinen	241	236 073	32 365

Umsatzsteuer nach wirtschaftlicher Gliederung

Steuerabzugsbetrag nach § 19 Abs. 3 UStG	Abziehbare Vorsteuerbeträge	Umsatzsteuer- Vorauszahlung	Steuerpflichtige mit Vorjahresumsätzen ¹⁾			Systematik- Nr.
			Steuer- pflichtige	steuerbarer Umsatz 1986		
				zusammen	Veränderung 1986 gegenüber 1985	
1 000 DM				1 000 DM	%	
16	54 698	6 723	150	548 919	+ 7,7	224
2	1 438	794	19	19 743	+ 9,9	224 1
11	11 236	459	56	92 787	+ 4,1	224 2
0	28 848	1 014	27	287 833	+10,4	224 4
4	13 176	4 456	48	148 556	+ 4,9	224 7
-	7 031	2 339	22	81 780	+ 7,4	224 71
4	6 145	2 117	26	66 776	+ 1,9	224 75
2	44 039	10 227	79	500 850	- 0,9	226
11	358 344	154 851	286	4 335 057	+ 5,6	227
2	19 205	3 621	45	159 556	+ 3,3	227 1
0	107 785	23 378	47	1 235 166	+ 0,7	227 4
-	91 005	23 404	.	.	.	227 41
0	16 779	- 26	.	.	.	227 45
9	231 355	127 852	194	2 940 334	+ 7,9	227 7
-	19 683	5 260	68	152 031	+ 8,8	227 71
7	12 127	5 064	65	120 633	+12,0	227 72
-	192 870	116 445	27	2 610 008	+ 7,7	227 73
0	1 762	1 056	18	19 260	+ 0,3	227 74
2	4 914	26	16	38 401	+12,0	227 77
310	8 198 460	552 670	7 635	86 082 816	- 3,3	23
-	4 717 228	-105 147	48	51 111 397	- 6,3	230
-	291 334	- 76 987	57	1 546 972	+ 2,3	231
-	128 011	- 67 538	.	.	.	231 1
-	163 323	- 9 449	.	.	.	231 5
1	154 031	50 968	88	1 858 949	- 6,5	232
3	771 404	- 16 044	147	7 078 993	- 3,1	233
2	578 243	- 30 775	63	5 014 035	- 2,4	233 1
-	490 972	- 34 800	33	4 270 846	- 3,2	233 17
0	193 161	14 731	84	2 064 958	- 4,9	233 5
6	339 296	114 061	246	4 139 039	+ 2,0	234
-	145 706	61 637	272	1 602 923	+ 1,7	236
3	581 765	16 994	282	5 390 965	- 0,7	237
0	16 853	- 2 147	.	.	.	237 1
1	224 755	15 650	.	.	.	237 4
2	340 156	3 491	114	3 159 663	- 1,2	237 7
58	912 584	304 922	1 838	9 930 984	+ 6,0	238
42	756 742	228 869	1 306	8 167 568	+ 6,4	238 4
6	170 633	41 642	135	1 920 176	+ 3,0	238 41
0	72 160	20 191	70	754 318	+37,4	238 44
35	513 949	167 036	1 101	5 493 074	+ 4,4	238 47
16	155 842	76 053	532	1 763 416	+ 4,2	238 7
239	285 114	202 267	4 657	3 422 592	+ 6,2	239
235	259 461	195 632	4 446	3 201 948	+ 7,0	239 1
127	191 384	146 172	3 027	2 360 255	+ 7,8	239 11
48	22 415	22 555	545	318 421	+ 4,9	239 14
60	45 662	26 905	874	523 271	+ 5,0	239 17
3	25 652	6 635	211	220 645	- 4,8	239 5

Systematik-Nr.	Wirtschaftliche Gliederung	Steuerpflichtige	Steuerbarer Umsatz	Umsatzsteuer vor Abzug der Vorsteuerbeträge
	Noch: 1 – 3 Produzierendes Gewerbe noch: Verarbeitendes Gewerbe			
24	Stahl-, Maschinen- und Fahrzeugbau; Herstellung von ADV-Einrichtungen	12 609	102 351 053	9 389 144
240	Herstellung von Stahl- und Leichtmetallkonstruktionen, Weichenbau	899	5 513 602	674 563
240 1	Hoch-, Brücken- und Wasserbau aus Stahl und Leichtmetall	460	2 753 533	338 489
240 3	Herstellung von Bauelementen aus Stahl- und Leichtmetallprofilen, a. n. g.	408	2 211 107	270 470
240 5	Herstellung von Grubenausbaukonstruktionen	22	503 339	59 785
240 7	Weichenbau, Herstellung von Kreuzungen u. ä. Gleismaterial	9	45 623	5 819
241	Kessel- und Behälterbau	353	6 467 220	746 530
241 01	Herstellung von Dampfkesseln	90	4 758 480	528 903
241 05	Kessel- und Behälterbau (ohne Herstellung von Dampfkesseln)	263	1 708 740	217 627
242	Maschinenbau	5 051	57 443 110	4 941 000
242 1	Herstellung von Metallbearbeitungs- maschinen u. ä.	532	4 886 743	424 761
242 2	Herstellung von Hütten- und Walzwerkseinrichtungen usw.	426	19 489 193	1 729 427
242 21	Herstellung von Hütten- und Walzwerksein- richtungen usw. (ohne Baumaschinen)	285	18 193 250	1 643 461
242 25	Herstellung von Bau-, Baustoff- u. ä. Maschinen	141	1 295 943	85 966
242 3	Herstellung von landwirtschaftlichen Maschinen, Ackerschleppern	115	2 412 835	147 484
242 4	Herstellung von Maschinen für die Nahrungs- und Genußmittelindustrie usw.	242	2 225 235	162 907
242 6	Herstellung von Textil- und Nähmaschinen	115	1 840 627	65 768
242 7	Herstellung von Maschinen für weitere bestimmte Wirtschaftszweige	134	1 090 207	58 217
242 71	Herstellung von Holzbe- und -verarbeitungsmaschinen	59	413 119	22 663
242 72	Herstellung von Papier- und Druckereimaschinen	56	634 139	31 085
242 73	Herstellung von Schuh- und Lederindustrie-, Wäschereimaschinen	19	42 949	4 470
242 8	Herstellung von Zahnrädern, Getrieben, Lagern u. ä.	84	1 232 834	118 089
242 9	sonstiger Maschinenbau	3 403	24 265 436	2 234 347
242 91	Herstellung von Armaturen	137	1 743 350	164 110
242 92	sonstiger Maschinenbau, a. n. g.	3 266	22 522 086	2 070 237
243	Herstellung von Büromaschinen, ADV-Geräten und -Einrichtungen	259	3 564 804	471 379
243 1	Herstellung von Büromaschinen	81	150 199	15 147
243 5	Herstellung von ADV-Geräten und -Einrichtungen	178	3 414 605	456 232
244	Herstellung von Kraftwagen und deren Teilen	800	22 699 158	1 704 840
244 1	Herstellung von Kraftwagen und -motoren	104	14 631 365	886 523
244 4	Herstellung von Teilen für Kraftwagen und -motoren	233	6 678 100	659 086
244 7	Herstellung von Karosserien, Aufbauten, Anhängern für Kraftwagen	463	1 389 693	159 231
245	Straßenfahrzeugbau (ohne Herstellung von Kraftwagen)	162	644 919	65 044
245 1	Herstellung von Krafträdern, Kraftradmotoren, Fahrrädern	36	219 293	26 353

Umsatzsteuer nach wirtschaftlicher Gliederung

Steuerabzugsbetrag nach § 19 Abs. 3 UStG	Abziehbare Vorsteuerbeträge	Umsatzsteuer- Vorauszahlung	Steuerpflichtige mit Vorjahresumsätzen ¹⁾			Systematik- Nr.
			Steuer- pflichtige	steuerbarer Umsatz 1986		
				zusammen	Veränderung 1986 gegenüber 1985	
1 000 DM				1 000 DM	%	
323	9 613 023	-312 234	10 486	96 777 792	+ 7,4	24
23	518 361	155 591	709	4 575 202	+10,1	240
17	261 284	76 785	380	2 114 664	+11,2	240 1
7	211 203	59 081	306	1 991 447	+14,0	240 3
-	41 651	18 128	18	428 479	- 8,2	240 5
-	4 223	1 596	5	40 612	- 1,6	240 7
4	492 092	236 344	289	6 347 300	+ 6,4	241
-	371 756	141 354	82	4 746 521	+ 8,6	241 01
4	120 337	94 990	207	1 600 779	+ 0,4	241 05
109	5 033 625	-116 729	4 193	54 680 287	+ 4,5	242
6	406 179	17 901	432	4 744 763	+ 7,1	242 1
10	1 817 132	-104 382	340	19 351 719	+ 0,2	242 2
5	1 697 916	- 70 817	232	18 096 228	+ 0,5	242 21
5	119 217	- 33 565	108	1 255 491	- 3,7	242 25
3	210 280	- 63 184	96	2 369 866	- 5,8	242 3
8	198 770	- 36 065	203	2 060 432	+28,4	242 4
3	182 536	-117 307	93	1 654 859	+ 9,0	242 6
-	87 668	- 29 603	91	951 707	+ 8,0	242 7
-	30 413	- 7 770	43	349 224	+12,1	242 71
-	53 650	- 22 689	34	560 438	+ 4,6	242 72
-	3 605	856	14	42 044	+25,0	242 73
4	92 067	25 912	75	1 211 377	+ 5,8	242 8
75	2 038 993	189 999	2 863	22 335 563	+ 6,8	242 9
4	143 245	20 554	118	1 703 452	+ 6,2	242 91
71	1 895 748	169 445	2 745	20 632 111	+ 6,8	242 92
2	493 373	- 49 536	177	2 969 656	+21,2	243
-	12 772	2 140	73	127 965	+ 1,1	243 1
2	480 601	- 51 676	104	2 841 691	+22,3	243 5
13	2 412 073	-723 520	696	22 062 688	+11,8	244
-	1 742 869	-867 199	82	14 617 488	+15,1	244 1
6	543 886	109 812	200	6 125 546	+ 5,6	244 4
6	125 319	33 866	414	1 319 655	+ 7,5	244 7
11	60 226	3 590	142	519 402	+ 2,5	245
4	23 641	2 673	27	138 630	+12,4	245 1

Systematik-Nr.	Wirtschaftliche Gliederung	Steuerpflichtige	Steuerbarer Umsatz	Umsatzsteuer vor Abzug der Vorsteuerbeträge
	Noch: 1 – 3 Produzierendes Gewerbe noch: Verarbeitendes Gewerbe			
245 2	Herstellung von Kraftrad- und Fahrradteilen	30	259 806	21 673
245 21	Herstellung von Kraftradteilen	20	93 207	9 983
245 25	Herstellung von Fahrradteilen	10	166 599	11 690
245 5	sonstiger Straßenfahrzeugbau darunter	96	165 819	17 018
245 51	Herstellung von Gespannfahrzeugen	90	40 826	5 670
246	Schiffbau	78	180 865	18 763
246 1	Schiffbau (ohne Boots- und Jachtbau)	32	108 345	12 666
246 5	Boots- und Jachtbau	46	72 521	6 097
247	Schienenfahrzeugbau	18	574 041	49 696
248	Luft- und Raumfahrzeugbau	21	205 030	19 088
249	Reparatur von Kraftfahrzeugen, Fahrrädern, Haushaltsnähmaschinen usw.	4 968	5 058 303	698 239
249 1	Reparatur von Kraftfahrzeugen, Fahrrädern; Lackierung	4 910	5 036 069	695 158
249 11	Reparatur von Kraftwagen	4 293	4 730 786	653 250
249 14	Reparatur von Kraft- und Fahrrädern	99	40 698	5 392
249 17	Lackierung von Straßenfahrzeugen	518	264 586	36 516
249 5	Reparatur von Haushaltsnäh- und -schreibmaschinen	58	22 234	3 081
25	Elektrotechnik, Feinmechanik, Herstellung von EBM-Waren usw.	12 404	48 462 437	5 067 835
250	Elektrotechnik	3 276	21 149 484	2 241 601
250 1	Herstellung von Batterien, Akkumulatoren	170	1 321 291	142 224
250 3	Herstellung von Geräten der Elektrizitätserzeugung, -verteilung u. ä.	1 000	9 224 226	981 339
250 31	Herstellung von isolierten Elektrokabeln, -leitungen und -drähten	161	2 125 749	235 054
250 34	Herstellung von Elektromotoren, -generatoren, -transformatoren usw.	268	2 366 412	252 869
250 37	Herstellung von gewerblichen Elektrogeräten, -ausrüstungen u. ä.	571	4 732 065	493 416
250 4	Herstellung von elektrischen Leuchten und Lampen	252	1 371 333	148 590
250 41	Herstellung von Glüh- und Entladungslampen	17	180 835	20 412
250 45	Herstellung von elektrischen Leuchten	235	1 190 498	128 179
250 5	Herstellung von Elektrohaushaltsgeräten	142	3 697 711	355 117
250 6	Herstellung von Zählern, Fernmelde-, Meß- und Regelgeräten usw.	809	4 009 152	420 555
250 61	Herstellung von Zählern, Fernmelde-, Meß-, Regel- u. ä. Geräten	560	2 664 390	278 238
250 65	Herstellung von Bauelementen der Fernmelde- und Hochfrequenztechnik	249	1 344 762	142 317
250 7	Herstellung von Rundfunk-, Fernseh- und phonotechnischen Geräten	208	423 527	52 009
250 71	Herstellung von Rundfunk-, Fernseh- und Phonogeräten (ohne bespielte Tonträger)	118	156 698	19 936
250 75	Herstellung von Schallplatten, bespielten Tonbändern	90	266 829	32 074
250 8	Montage von elektrotechnischen Erzeugnissen (ohne Bauinstallation)	695	1 102 244	141 766

Umsatzsteuer nach wirtschaftlicher Gliederung

Steuerabzugsbetrag nach § 19 Abs. 3 UStG	Abziehbare Vorsteuerbeträge	Umsatzsteuer- Vorauszahlung	Steuerpflichtige mit Vorjahresumsätzen ¹⁾			Systematik- Nr.
			Steuer- pflichtige	steuerbarer Umsatz 1986		
				zusammen	Veränderung 1986 gegenüber 1985	
1 000 DM				1 000 DM	%	
-	22 849	-2 272	26	243 876	- 4,2	245 2
-	7 897	2 085	.	.	.	245 21
-	14 952	-4 357	.	.	.	245 25
7	13 736	3 189	89	136 897	+ 6,5	245 5
7	3 055	2 609	85	37 643	+ 1,3	245 51
2	14 776	3 984	.	.	.	246
-	8 235	4 430	.	.	.	246 1
2	6 541	- 446	37	71 240	+10,2	246 5
-	52 669	-2 998	.	.	.	247
-	14 043	5 043	15	201 005	+57,6	248
159	521 784	175 997	4 181	4 669 142	+13,7	249
157	520 064	174 643	4 127	4 648 378	+13,7	249 1
139	498 200	154 665	3 626	4 377 716	+14,2	249 11
7	3 884	1 500	74	33 956	+ 6,2	249 14
11	17 980	18 477	427	236 706	+ 5,8	249 17
2	1 720	1 354	54	20 763	+ 3,2	249 5
466	4 027 938	1 008 376	10 314	45 852 204	+ 5,5	25
124	1 740 789	480 027	2 655	19 577 553	+ 4,8	250
2	109 297	29 826	154	1 309 929	+ 5,7	250 1
23	746 143	223 542	832	8 383 125	+ 8,4	250 3
7	192 584	37 054	137	2 106 176	+ 5,8	250 31
4	182 839	68 238	240	2 267 504	+ 8,2	250 34
12	370 719	118 251	455	4 009 445	+10,0	250 37
8	112 509	34 962	200	1 315 782	+ 5,1	250 4
-	16 584	2 979	.	.	.	250 41
8	95 925	31 983	.	.	.	250 45
3	332 204	22 435	112	3 623 446	+ 1,6	250 5
35	331 096	85 322	653	3 554 524	- 0,6	250 6
17	218 963	55 746	454	2 314 762	- 4,3	250 61
19	112 134	29 576	199	1 239 762	+ 7,1	250 65
9	36 060	15 856	145	392 296	- 1,7	250 7
7	16 469	3 430	91	148 894	+ 8,2	250 71
2	19 591	12 426	54	243 402	- 7,0	250 75
44	73 480	68 083	559	998 451	+ 9,9	250 8

Systematik-Nr.	Wirtschaftliche Gliederung	Steuerpflichtige	Steuerbarer Umsatz	Umsatzsteuer vor Abzug der Vorsteuerbeträge
	Noch: 1 – 3 Produzierendes Gewerbe noch: Verarbeitendes Gewerbe			
252	Feinmechanik, Optik	3 045	4 942 769	451 387
252 1	Optik (ohne Foto- und Kinotechnik)	1 099	732 480	96 422
252 11	Optik (ohne Augenoptik, Foto- und Kinotechnik)	106	156 890	18 391
252 15	Augenoptik	993	575 590	78 031
252 2	Herstellung von Foto-, Projektions- und Kinogeräten	46	144 470	11 327
252 5	Feinmechanik (ohne Herstellung von medizinmechanischen u. ä. Erzeugnissen)	342	1 994 283	158 955
252 51	Herstellung von Meß- und Regelgeräten (ohne elektrische)	158	1 448 083	101 888
252 55	Feinmechanik, a. n. g.	184	546 200	57 066
252 7	Herstellung von medizin- und orthopädiemechanischen Erzeugnissen	1 558	2 071 536	184 684
254	Herstellung von Uhren	128	70 924	9 529
256	Herstellung von EBM-Waren	3 790	20 634 328	2 162 837
256 0	Herstellung von Werkzeugen sowie Geräten für die Landwirtschaft	995	2 401 609	246 666
256 01	Herstellung von Werkzeugen	965	2 325 947	238 347
256 05	Herstellung von Geräten für die Landwirtschaft	30	75 662	8 319
256 1	Herstellung von Schließern, Beschlägen	460	4 162 286	443 258
256 2	Herstellung von Schneidwaren, Bestecken	411	822 346	76 715
256 21	Herstellung von Schneidwaren, Bestecken u. ä. (ohne aus Edelmetall)	394	809 540	75 319
256 25	Herstellung von Bestecken u. ä. aus Edelmetall	17	12 805	1 396
256 3	Herstellung von Handelswaffen und deren Munition	22	1 996 176	184 947
256 4	Herstellung von Heiz- und Kochgeräten	54	1 511 678	137 176
256 5	Herstellung von Stahlblechwaren (ohne Möbel)	281	2 327 663	271 088
256 6	Herstellung von NE-Metallblechwaren (ohne Möbel), Feinstblechpackungen	446	1 856 055	223 872
256 66	Herstellung von NE-Metallblechwaren (ohne Möbel)	170	746 869	83 607
256 69	Herstellung von Feinstblechpackungen	276	1 109 186	140 265
256 7	Herstellung von Möbeln aus Metall, Panzerschränken	63	1 370 147	* 154 706
	darunter			
256 71	Herstellung von Möbeln aus Metallblechen	27	1 024 460	117 036
256 8	Herstellung von sonstigen Metallwaren (ohne -kurzwaren)	833	2 658 775	281 593
	darunter			
256 81	Herstellung von nichtelektrischen Haushaltsmaschinen u. ä.	32	71 221	8 475
256 87	Herstellung von Folien, Dosen, Tuben u. ä. aus NE-Metallen	14	292 024	23 395
256 89	Herstellung von sonstigen Metallwaren, a. n. g.	758	2 274 635	246 986
256 9	Herstellung von Metallkurzwaren, leichten Preß-, Zieh- und Stanzteilen	225	1 527 593	142 816
256 91	Herstellung von Metallkurzwaren	134	1 093 149	92 834
256 95	Herstellung von leichten Preß-, Zieh- und Stanzteilen	91	434 444	49 982
257	Herstellung von Füllhaltern usw.;			
	Foto- und Filmabors	216	264 822	34 204
257 1	Herstellung von Füllhaltern, Kugelschreibern u. ä.	10	53 560	5 512
257 3	Herstellung von Stempeln, Flexklischees, Siegeln	59	22 029	2 940
257 5	Verarbeitung von natürlichen Schnitz- und Formstoffen	35	10 832	1 376
257 7	Foto- und Filmabors	112	178 402	24 377
257 71	Kopieranstalten für Kinofilme	26	17 614	2 355
257 75	fotografische Laboratorien	86	160 788	22 022

Umsatzsteuer nach wirtschaftlicher Gliederung

Steuerabzugsbetrag nach § 19 Abs. 3 UStG	Abziehbare Vorsteuerbeträge	Umsatzsteuer- Vorauszahlung	Steuerpflichtige mit Vorjahresumsätzen ¹⁾			Systematik- Nr.
			Steuer- pflichtige	steuerbarer Umsatz 1986		
				zusammen	Veränderung 1986 gegenüber 1985	
1 000 DM				1 000 DM	%	
42	361 520	88 411	2 483	4 544 904	+ 8,7	252
3	56 722	39 634	938	638 431	+ 6,2	252 1
-	13 421	4 960	91	133 773	+ 4,7	252 11
3	43 302	34 674	847	504 659	+ 6,6	252 15
-	10 405	868	41	141 479	- 5,9	252 2
14	149 724	8 080	254	1 890 504	+15,9	252 5
1	110 264	-8 933	119	1 372 725	+19,0	252 51
13	39 460	17 013	135	517 778	+ 8,6	252 55
25	144 668	39 828	1 250	1 874 490	+ 4,2	252 7
9	6 440	3 079	118	63 954	-14,1	254
113	1 772 844	381 402	3 238	20 102 985	+ 5,5	256
14	185 982	59 954	823	2 285 120	+ 5,4	256 0
13	180 246	57 377	798	2 210 582	+ 5,6	256 01
1	5 736	2 578	25	74 538	+ 1,8	256 05
10	316 848	121 662	409	4 094 953	+ 6,4	256 1
22	65 828	10 837	363	797 925	- 6,1	256 2
21	64 860	10 411	349	788 201	- 5,8	256 21
2	968	426	14	9 724	-27,0	256 25
-	188 553	-3 795	16	1 995 034	+ 5,7	256 3
-	131 035	5 720	48	1 507 313	+11,8	256 4
7	223 675	46 741	231	2 233 688	+ 6,7	256 5
15	179 346	44 336	401	1 793 170	+ 4,9	256 6
7	69 772	13 715	147	709 730	+ 6,6	256 66
8	109 575	30 621	254	1 083 441	+ 3,8	256 69
-	118 140	36 454	56	1 348 074	+12,3	256 7
-	87 488	29 456	.	.	.	256 71
29	237 546	42 829	706	2 551 732	+ 3,4	256 8
1	5 308	3 165	27	65 964	- 4,7	256 81
-	27 384	-4 919	.	.	.	256 87
28	203 306	43 505	648	2 179 896	+ 2,8	256 89
16	125 890	16 663	185	1 495 975	+ 1,4	256 9
7	89 822	2 906	106	1 067 657	- 0,5	256 91
9	36 068	13 758	79	428 318	+ 6,4	256 95
14	21 107	13 071	165	248 870	+ 5,5	257
-	5 054	457	10	53 560	+ 1,3	257 1
2	1 420	1 518	45	18 158	+ 5,3	257 3
9	1 002	367	26	7 745	- 1,2	257 5
3	13 632	10 729	84	169 406	+ 7,2	257 7
1	1 544	809	23	17 213	+ 6,4	257 71
2	12 087	9 920	61	152 193	+ 7,3	257 75

Systematik-Nr.	Wirtschaftliche Gliederung	Steuerpflichtige	Steuerbarer Umsatz	Umsatzsteuer vor Abzug der Vorsteuerbeträge
	Noch: 1 – 3 Produzierendes Gewerbe noch: Verarbeitendes Gewerbe			
258	Herstellung von Musikinstrumenten, Spielwaren, Schmuck usw.	852	972 920	109 325
258 1	Herstellung von Musikinstrumenten	120	72 414	8 625
258 11	Herstellung von Großmusikinstrumenten	55	24 690	3 241
258 15	Herstellung von Musikinstrumenten (ohne Großmusikinstrumente)	65	47 724	5 384
258 3	Herstellung von Spielwaren, Christbaumschmuck darunter	77	192 900	19 493
258 31	Herstellung von Spielwaren (ohne Puppen)	65	186 606	18 731
258 6	Herstellung von Turn- und Sportgeräten	68	447 848	46 483
258 9	Bearbeitung von Edel- und Schmucksteinen, Herstellung von Schmuck u. ä. darunter	587	259 757	34 724
258 93	Herstellung von Gold- und Silberschmiedewaren, a. n. g.	384	120 312	16 391
258 95	Herstellung von Schmuck aus Edelmetall oder -plattierungen	146	93 711	12 466
258 99	Herstellung von Münzen, Medaillen	12	28 539	3 608
259	Reparatur von Gebrauchsgütern aus der Unterabteilung 25	1 097	427 190	58 950
259 1	Reparatur von elektrischen Geräten für den Haushalt	623	284 596	39 524
259 4	Reparatur von Uhren, Schmuck	328	84 215	11 713
259 7	Reparatur von sonstigen Gebrauchsgütern aus der Unterabteilung 25	146	58 379	7 714
26	Holz-, Papier- und Druckgewerbe	11 516	41 360 460	4 647 893
260	Holzbearbeitung	709	3 306 644	406 332
260 1	Säge- und Hobelwerke	565	1 128 436	143 084
260 5	Herstellung von Halbwaren aus Holz darunter	144	2 178 209	263 248
260 53	Furnierwerke	53	227 432	26 082
260 55	Sperrholzwerke	23	988 711	117 509
260 59	Holzspanplattenwerke	17	705 514	86 685
261	Holzverarbeitung	5 977	12 617 664	1 555 015
261 1	Herstellung von Bauelementen aus Holz (ohne Fertigteilmöbeln)	1 159	1 450 008	189 612
261 11	Herstellung von Konstruktionsteilen aus Holz	185	166 949	23 151
261 14	Herstellung von Ausbauelementen aus Holz	959	1 259 725	163 205
261 17	Herstellung von Parkett	15	23 335	3 256
261 2	Herstellung von Holzverpackungsmitteln und -lagerbehältern	165	291 912	39 508
261 21	Herstellung von Holzkisten, -koffern und -trommeln	140	249 397	33 708
261 25	Herstellung von Holzfässern, -bottichen und -kübeln	25	42 515	5 800
261 3	Herstellung von Holzmöbeln	3 651	9 517 938	1 158 106
261 31	Herstellung von Holzmöbeln (ohne Korb- und Polstermöbel)	3 198	8 652 298	1 045 822
261 33	Herstellung von Korbmöbeln	12	5 556	777
261 35	Herstellung von Polstermöbeln (ohne Möbelpolsterei)	157	750 117	96 343
261 37	Möbelpolsterei	284	109 967	15 164

Umsatzsteuer nach wirtschaftlicher Gliederung

Steuerabzugsbetrag nach § 19 Abs. 3 UStG	Abziehbare Vorsteuerbeträge	Umsatzsteuer- Vorauszahlung	Steuerpflichtige mit Vorjahresumsätzen ¹⁾			Systematik- Nr.
			Steuer- pflichtige	steuerbarer Umsatz 1986		
				zusammen	Veränderung 1986 gegenüber 1985	
1 000 DM				1 000 DM	%	
78	87 494	21 424	706	917 428	+ 6,7	258
9	5 704	2 898	90	61 804	+ 9,5	258 1
3	1 923	1 314	39	17 731	+ 6,2	258 11
5	3 781	1 584	51	44 073	+10,8	258 15
6	17 140	2 342	56	189 943	+ 8,0	258 3
6	16 570	2 151	48	183 881	+ 7,6	258 31
2	42 756	3 422	51	442 354	+ 8,2	258 6
60	21 894	12 762	509	223 327	+ 2,1	258 9
43	10 415	5 928	329	90 067	+ 2,9	258 93
13	7 964	4 489	130	90 537	+ 4,0	258 95
-	2 007	1 600	.	.	.	258 99
86	37 745	20 963	949	396 508	+ 2,5	259
21	25 471	14 006	546	268 558	+ 3,0	259 1
42	7 339	4 305	304	80 449	+ 4,7	259 4
23	4 935	2 653	99	47 501	- 3,5	259 7
456	3 681 889	948 276	9 733	30 325 702	+ 5,1	26
42	292 341	112 743	588	2 906 766	+ 5,4	260
34	92 156	50 847	479	1 031 755	+ 4,3	260 1
8	200 185	61 897	109	1 875 011	+ 6,0	260 5
5	20 380	5 696	40	200 962	+ 8,7	260 53
-	96 797	20 700	.	.	.	260 55
-	63 754	21 785	14	703 475	+ 8,0	260 59
224	1 127 661	424 201	5 160	11 394 371	+ 7,2	261
25	129 011	60 464	1 019	1 309 896	+ 8,6	261 1
4	14 519	8 625	.	.	.	261 11
21	112 211	50 864	861	1 154 460	+ 9,5	261 14
-	2 281	975	.	.	.	261 17
10	25 001	14 489	129	274 454	+ 4,1	261 2
10	21 039	12 651	108	233 016	+ 4,0	261 21
1	3 961	1 837	21	41 438	+ 5,1	261 25
121	846 263	310 489	3 203	8 556 437	+ 7,9	261 3
103	768 750	275 802	2 812	7 744 854	+ 6,9	261 31
2	431	343	.	.	.	261 33
3	68 697	27 609	.	.	.	261 35
13	8 386	6 736	250	102 697	+ 3,5	261 37

Systematik-Nr.	Wirtschaftliche Gliederung	Steuerpflichtige	Steuerbarer Umsatz	Umsatzsteuer vor Abzug der Vorsteuerbeträge
	Noch: 1 – 3 Produzierendes Gewerbe noch: Verarbeitendes Gewerbe			
261 4	Herstellung von sonstigen Holzwaren	749	843 033	105 958
261 5	Herstellung von Matratzen	24	177 180	23 057
261 6	Herstellung von Kork-, Korb- und Flechtwaren (ohne Korbmöbel)	39	24 679	3 413
261 7	Herstellung von Pinseln, Besen, Bürsten usw.	53	177 295	20 180
261 9	Veredlung von Holz- und verwandten Waren	137	135 618	15 182
264	Zellstoff-, Holzschliff-, Papier- und Pappeerzeugung	96	10 944 099	972 743
264 1	Herstellung von Zellstoff, Holzschliff	21	8 927 557	809 465
264 6	Herstellung von Papier und Pappe	75	2 016 541	163 278
265	Papier- und Pappeverarbeitung	948	7 157 801	813 173
265 1	Herstellung von Tapeten	44	445 452	50 656
265 2	Herstellung von Spezialpapieren, Verpackungsmitteln	321	3 469 506	401 610
265 21	Herstellung von Spezialpapieren	111	1 465 182	165 213
265 25	Herstellung von Verpackungsmitteln aus Papier und Pappe	210	2 004 324	236 396
265 4	Herstellung von Schreibwaren, Bürobedarf aus Papier und Pappe	88	761 014	90 579
265 6	Buchbinderei	232	138 142	18 486
265 9	Herstellung von sonstigen Waren aus Papier und Pappe	263	2 343 686	251 842
268	Druckerei, Vervielfältigung	3 637	7 293 081	894 893
268 1	Druckerei	2 921	6 718 267	818 376
268 11	Zeitungsdruckerei	83	460 790	53 590
268 15	Druckerei (ohne Zeitungsdruckerei)	2 838	6 257 477	764 785
268 4	Vervielfältigung (ohne Licht- und Fotopauserei)	420	399 449	53 580
268 7	Licht- und Fotopauserei	296	175 365	22 937
269	Reparatur von Gebrauchsgütern aus Holz u. ä.	149	41 171	5 738
27	Leder-, Textil- und Bekleidungsgewerbe	8 740	25 068 376	2 679 507
270	Ledererzeugung	90	654 617	68 879
271	Lederverarbeitung (ohne Herstellung von Schuhen)	348	558 380	61 122
271 01	darunter Herstellung von Sattler-, Täschner- und Galanteriewaren	309	497 703	53 974
272	Herstellung von Schuhen	521	926 526	98 233
272 1	Serienfertigung von Schuhen	113	773 221	81 382
272 5	Maßanfertigung von Schuhen	408	153 305	16 851
275	Textilgewerbe	1 716	12 724 761	1 275 518
275 0	Aufbereitung von Spinnstoffen	22	577 863	9 863
275 1	Spinnerei	68	1 388 692	136 410
	darunter			
275 11	Wollspinnerei	32	594 190	50 807
275 12	Baumwollspinnerei	25	644 336	69 370
275 2	Zwirnerei, handelsfertige Aufmachung von Garnen	45	212 054	17 675
	darunter			
275 22	Zwirnerei, handelsfertige Aufmachung von Baumwollgarnen	16	180 807	14 194
275 3	Weberei, a. n. g.	261	3 676 109	378 958
	darunter			
275 31	Wollweberei, a. n. g.	93	928 578	108 175
275 32	Baumwollweberei, a. n. g.	90	1 335 799	141 285
275 33	Seidenweberei, a. n. g.	65	1 327 356	119 977

Umsatzsteuer nach wirtschaftlicher Gliederung

Steuerabzugsbetrag nach § 19 Abs. 3 UStG	Abziehbare Vorsteuerbeträge	Umsatzsteuer- Vorauszahlung	Steuerpflichtige mit Vorjahresumsätzen ¹⁾			Systematik- Nr.
			Steuer- pflichtige	steuerbarer Umsatz 1986		
				zusammen	Veränderung 1986 gegenüber 1985	
1 000 DM				1 000 DM	%	
41	77 691	28 105	603	778 819	- 0,9	261 4
-	19 010	4 040	19	159 980	+ 5,3	261 5
3	2 602	801	30	22 897	+19,1	261 6
3	16 018	3 514	47	169 425	+ 7,8	261 7
20	12 065	2 299	110	122 464	+ 8,4	261 9
-	1 017 897	-49 634	77	2 281 653	- 2,4	264
-	820 417	-14 747	.	.	.	264 1
-	197 480	-34 887	.	.	.	264 6
42	679 871	125 492	794	6 797 507	+ 3,6	265
-	47 668	2 983	33	437 753	- 5,3	265 1
11	345 918	53 856	271	3 321 189	+ 4,6	265 2
4	142 045	21 546	101	1 421 633	- 2,6	265 21
7	203 873	32 310	170	1 899 556	+10,8	265 25
2	66 017	24 234	73	673 624	+ 2,3	265 4
15	7 990	10 476	204	130 212	+ 7,7	265 6
13	212 279	33 944	213	2 234 730	+ 4,3	265 9
124	560 849	333 033	3 004	6 909 026	+ 5,7	268
79	517 683	299 816	2 457	6 388 210	+ 5,5	268 1
1	38 339	15 244	70	457 761	+ 6,5	268 11
77	479 344	284 571	2 387	5 930 450	+ 5,4	268 15
28	29 876	23 620	313	357 440	+ 8,3	268 4
17	13 290	9 597	234	163 376	+ 7,1	268 7
23	3 271	2 440	110	36 379	+ 8,5	269
1 978	2 400 669	257 806	7 412	23 194 732	+ 0,7	27
5	73 053	- 4 185	75	635 360	+ 0,9	270
35	48 657	12 219	298	509 122	+ 0,3	271
34	43 597	10 138	266	461 673	+ 0,4	271 01
38	91 243	6 863	465	885 583	+ 4,1	272
13	80 918	383	95	745 918	+ 3,4	272 1
24	10 325	6 480	370	139 665	+ 7,8	272 5
238	1 204 517	61 134	1 409	12 043 238	- 1,5	275
-	11 871	- 2 024	.	.	.	275 0
2	134 200	- 1 462	59	1 364 275	- 9,7	275 1
0	58 772	-10 481	28	591 948	- 9,5	275 11
2	60 681	7 661	21	622 216	- 7,2	275 12
5	19 665	- 2 052	.	.	.	275 2
3	17 425	- 3 292	13	167 383	- 2,1	275 22
12	375 535	1 451	234	3 552 394	+ 0,5	275 3
5	95 483	12 241	83	889 091	+ 2,9	275 31
3	132 427	8 400	81	1 256 469	- 0,6	275 32
4	139 822	-20 906	59	1 322 884	+ 0,7	275 33

Systematik-Nr.	Wirtschaftliche Gliederung	Steuerpflichtige	Steuerbarer Umsatz	Umsatzsteuer vor Abzug der Vorsteuerbeträge
	Noch: 1 – 3 Produzierendes Gewerbe noch: Verarbeitendes Gewerbe			
275 4	Spinnweberei, a. n. g., o. a. S. darunter	35	494 196	43 718
275 41	Woll-Spinnweberei, a. n. g., o. a. S.	19	240 754	19 048
275 5	Herstellung von Gardinen-, Möbel- und Dekorationsstoff	60	742 937	70 651
275 51	Herstellung von Gardinenstoff	25	293 381	27 146
275 55	Herstellung von Möbel- und Dekorationsstoff	35	449 556	43 506
275 6	Wirkerei, Strickerei	242	1 199 540	143 842
275 61	Strumpfwirkerei und -strickerei	31	638 642	75 316
275 65	Wirkerei, Strickerei (ohne Strumpfwirkerei und -strickerei)	211	560 898	68 526
275 7	Veredlung von Textilien	168	1 402 495	157 409
275 8	Herstellung von Teppichen u. ä., beschichtetem Gewebe darunter	75	1 260 187	130 125
275 81	Herstellung von Teppichen u. a. Bodenbelag aus textilem Material	67	1 210 816	124 736
275 9	sonstiges Textilgewerbe	740	1 770 688	186 866
275 91	Herstellung von Seilerwaren u. ä. aus Fasern aller Art	39	28 829	3 587
275 95	sonstiges Textilgewerbe, a. n. g.	701	1 741 859	183 279
276	Bekleidungs-gewerbe	4 621	9 987 599	1 146 289
276 1	Herstellung von Oberbekleidung	1 619	7 006 292	776 487
276 11	Serienfertigung von Herrenoberbekleidung	137	2 104 106	255 569
276 12	Herrnmaßschneiderei	426	125 911	16 390
276 14	Serienfertigung von Damen- und Kinderoberbekleidung	545	4 105 871	422 639
276 16	Damenmaßschneiderei	361	138 691	17 773
276 18	Serienfertigung von Arbeits-, Sport- u. ä. Bekleidung	150	531 713	64 116
276 2	Herstellung von Herren-, Damen- und Kinderwäsche usw.	112	619 310	76 762
276 21	Serienfertigung von Herren-, Damen- und Kinderwäsche	62	535 886	67 257
276 22	Maßanfertigung von Herren-, Damen- und Kinderwäsche	26	40 713	3 813
276 27	Serienfertigung von Miederwaren	16	36 349	4 942
276 28	Maßanfertigung von Miederwaren	8	6 363	749
276 4	Herstellung von Kopfbedeckungen, Bekleidungs-zubehör	273	552 973	63 622
276 43	Serienfertigung von Kopfbedeckungen	12	39 396	4 933
276 44	Maßanfertigung von Kopfbedeckungen	53	5 292	741
276 46	Herstellung von Bekleidungs-zubehör	208	508 285	57 948
276 5	mit dem Bekleidungs-gewerbe verbundene Tätigkeiten	765	202 101	26 942
276 6	Verarbeitung von Fellen, Pelzen darunter	350	175 742	23 958
276 65	Herstellung von Pelzwaren	277	153 053	20 806
276 8	Herstellung von Haus-, Bett- und Tischwäsche, Bettwaren	99	745 256	91 311
276 81	Herstellung von Haus-, Bett- und Tischwäsche	38	359 772	44 438
276 85	Herstellung von Bettwaren (ohne Matratzen)	61	385 485	46 873
276 9	Herstellung von sonstigen konfektionierten textilen Artikeln	1 403	685 924	87 208
276 91	Herstellung von konfektionierten textilen Artikeln für die Innenausstattung	1 248	443 874	60 678
276 95	Herstellung von sonstigen konfektionierten textilen Artikeln, a. n. g.	155	242 050	26 530
279	Reparatur von Schuhen, Gebrauchsgütern aus Leder u. ä., Schirmen	1 444	216 493	29 466

Umsatzsteuer nach wirtschaftlicher Gliederung

Steuerabzugsbetrag nach § 19 Abs. 3 UStG	Abziehbare Vorsteuerbeträge	Umsatzsteuer- Vorauszahlung	Steuerpflichtige mit Vorjahresumsätzen ¹⁾			Systematik- Nr.
			Steuer- pflichtige	steuerbarer Umsatz 1986		
				zusammen	Veränderung 1986 gegenüber 1985	
1 000 DM				1 000 DM	%	
2	47 148	- 3 513	23	427 860	- 2,9	275 4
2	22 225	- 3 200	13	187 659	- 8,6	275 41
1	68 423	2 068	42	716 008	- 0	275 5
-	27 547	- 558	15	280 869	+ 7,0	275 51
1	40 876	2 626	27	435 139	- 4,0	275 55
17	113 944	29 771	197	1 122 287	+ 0,7	275 6
-	57 690	17 615	27	617 471	- 0,6	275 61
17	56 254	12 156	170	504 816	+ 2,4	275 65
3	136 368	18 899	137	1 206 785	- 4,8	275 7
8	144 646	-15 413	65	1 233 787	+ 2,0	275 8
8	138 192	-14 201	57	1 184 416	+ 1,9	275 81
188	152 717	33 410	596	1 645 173	+ 2,9	275 9
1	2 271	1 315	36	26 219	+ 1,9	275 91
186	150 446	32 096	560	1 618 954	+ 2,9	275 95
1 084	967 996	168 135	3 893	8 919 048	+ 3,3	276
535	693 484	76 046	1 376	6 212 299	+ 3,7	276 1
8	218 133	36 882	117	1 652 220	+ 8,8	276 11
290	10 104	5 974	396	122 418	+ 9,8	276 12
31	399 491	17 596	438	3 802 052	+ 1,3	276 14
198	12 373	5 160	302	133 210	+16,1	276 16
8	53 383	10 434	123	502 399	+ 1,8	276 18
22	60 551	16 182	86	561 340	+ 2,6	276 2
2	53 868	13 382	46	491 054	+ 4,1	276 21
16	2 701	1 095	17	32 452	-12,6	276 22
-	3 568	1 373	.	.	.	276 27
3	414	332	.	.	.	276 28
15	53 378	10 074	222	503 564	- 1,4	276 4
2	3 504	1 416	.	.	.	276 43
10	419	310	.	.	.	276 44
4	49 455	8 348	167	466 988	- 1,5	276 46
429	12 927	12 694	565	173 035	+ 5,9	276 5
11	15 249	8 692	311	166 484	+ 9,1	276 6
10	13 620	7 171	246	145 861	+ 9,1	276 65
-	69 380	20 381	81	673 921	+ 1,0	276 8
-	33 572	9 559	29	312 813	- 2,8	276 81
-	35 808	10 821	52	361 108	+ 4,6	276 85
73	63 028	24 067	1 252	628 404	+ 5,0	276 9
58	39 141	21 445	1 148	410 167	+ 6,5	276 91
15	23 887	2 623	104	218 237	+ 2,2	276 95
577	15 203	13 640	1 272	202 382	+ 3,2	279

Systematik-Nr.	Wirtschaftliche Gliederung	Steuerpflichtige	Steuerbarer Umsatz	Umsatzsteuer vor Abzug der Vorsteuerbeträge
	Noch: 1 – 3 Produzierendes Gewerbe noch: Verarbeitendes Gewerbe			
28/29	Ernährungsgewerbe, Tabakverarbeitung	13 164	44 666 250	3 832 101
281	Mahl- und Schälmühlen	177	744 717	51 273
282	Herstellung von Stärke, Stärkeerzeugnissen	13	206 384	20 318
283	Herstellung von Teigwaren	.	.	.
284	Herstellung von Backwaren	6 270	5 923 074	439 193
284 1	Brot- und Backwarenindustrie	101	1 198 981	82 351
284 5	Bäckerei, Herstellung von Konditorwaren	6 133	3 946 435	306 295
284 51	Bäckerei	5 432	3 525 963	270 863
284 55	Herstellung von Konditorwaren	701	420 472	35 433
284 7	Herstellung von Dauerbackwaren	36	777 657	50 547
285	Zuckerindustrie	.	.	.
286	Obst- und Gemüseverarbeitung	106	1 638 440	142 222
286 01	Verarbeitung von Obst, Gemüse (ohne Herstellung von Säften u. ä.)	85	1 349 379	109 777
286 05	Herstellung von Frucht- und Gemüsesäften u. ä.	21	289 061	32 445
287	Herstellung von Süßwaren (ohne Dauerbackwaren)	125	2 993 881	203 888
287 01	Herstellung von Kakao- und Schokoladenerzeugnissen	40	1 166 613	85 104
287 03	Herstellung von Zuckerwaren	33	1 110 464	68 418
287 09	Herstellung von sonstigen Süßwaren (ohne Dauerbackwaren)	52	716 803	50 367
288	Milchverwertung	92	4 306 710	289 903
288 1	Molkerei, Käseerei	81	3 902 113	272 248
288 5	Herstellung von Dauermilch, Milchpräparaten, Schmelzkäse	11	404 598	17 655
289	Herstellung von Speiseöl, Margarine u. ä. Nahrungsfetten	17	1 141 250	79 535
289 1	Ölmühlen, Herstellung von Speiseöl	8	818 249	57 327
289 5	Herstellung von Margarine u. ä. Nahrungsfetten	9	323 001	22 208
291	Schlachthäuser (ohne kommunale), Fleischverarbeitung	5 418	8 749 699	623 131
291 1	Schlachthäuser (ohne kommunale Schlachthöfe)	.	.	.
291 4	Fleischverarbeitung (ohne Talgschmelzen u. ä.)	4 678	6 548 375	468 226
291 41	Fleischwarenindustrie (ohne Talgschmelzen u. ä.)	234	3 694 203	257 299
291 44	Fleischerei (ohne Pferdefleischerei)	4 424	2 844 982	210 219
291 47	Pferdefleischerei	20	9 190	709
291 6	Talgschmelzen, Schmalzsiedereien	.	.	.
292	Fischerverarbeitung	40	197 934	14 287
293	Brauerei, Mälzerei	111	3 719 888	501 714
294	Alkoholbrennerei, Herstellung von Spirituosen, Wein	335	1 444 010	193 689
294 1	Alkoholbrennerei, Herstellung von Spirituosen	316	1 424 014	191 202
294 11	Alkoholbrennerei	234	260 513	30 768
294 15	Herstellung von Spirituosen	82	1 163 501	160 434
294 5	Herstellung und Verarbeitung von Wein	19	19 996	2 487
295	Mineralbrunnen, Herstellung von Mineralwasser, Limonaden	75	2 572 838	340 347

Umsatzsteuer nach wirtschaftlicher Gliederung

Steuerabzugsbetrag nach § 19 Abs. 3 UStG	Abziehbare Vorsteuerbeträge	Umsatzsteuer- Vorauszahlung	Steuerpflichtige mit Vorjahresumsätzen ¹⁾			Systematik- Nr.
			Steuer- pflichtige	steuerbarer Umsatz 1986		
				zusammen	Veränderung 1986 gegenüber 1985	
1 000 DM				1 000 DM	%	
586	3 490 798	288 967	11 440	41 848 151	+ 1,5	28/29
5	55 758	- 4 580	155	588 245	- 0,8	281
-	16 915	3 396	.	.	.	282
-	283
142	364 829	73 520	5 562	5 537 699	+ 6,2	284
-	76 137	5 923	78	1 138 611	+ 5,6	284 1
142	229 806	76 261	5 453	3 622 219	+ 2,8	284 5
136	206 098	64 549	4 801	3 219 818	+ 2,8	284 51
6	23 708	11 713	652	402 402	+ 2,7	284 55
-	58 886	- 8 664	31	776 869	+27,2	284 7
-	285
3	155 217	- 13 009	95	1 600 364	+ 3,0	286
3	124 088	- 14 322	.	.	.	286 01
-	31 129	1 313	.	.	.	286 05
1	276 969	- 94 704	104	2 247 042	+ 4,5	287
-	141 658	- 72 553	32	484 317	- 2,4	287 01
-	78 636	- 14 261	.	.	.	287 03
1	56 674	- 7 890	.	.	.	287 09
2	448 730	-158 615	83	4 302 632	+ 6,0	288
2	416 568	-144 103	.	.	.	288 1
-	32 161	- 14 512	.	.	.	288 5
-	102 077	- 23 810	13	1 116 751	-19,7	289
-	78 434	- 21 111	.	.	.	289 1
-	23 642	- 2 699	.	.	.	289 5
410	639 638	- 18 615	4 619	8 162 337	- 1,7	291
.	291 1
214	447 258	19 156	4 134	6 074 200	- 0,4	291 4
13	258 194	- 2 459	186	3 465 825	+ 2,2	291 41
201	188 593	21 378	3 931	2 599 357	- 3,7	291 44
-	472	237	17	9 018	- 3,8	291 47
.	291 6
2	13 940	344	34	193 233	+ 1,7	292
2	278 831	221 176	101	3 716 044	+ 4,4	293
8	97 735	89 294	279	1 250 251	- 8,0	294
8	95 677	88 864	.	.	.	294 1
4	18 177	12 515	.	.	.	294 11
4	77 500	76 349	70	993 720	- 4,9	294 15
-	2 058	429	.	.	.	294 5
-	243 668	96 649	71	2 568 633	+ 9,5	295

Systematik-Nr.	Wirtschaftliche Gliederung	Steuerpflichtige	Steuerbarer Umsatz	Umsatzsteuer vor Abzug der Vorsteuerbeträge
	Noch: 1 – 3 Produzierendes Gewerbe noch: Verarbeitendes Gewerbe			
296	sonstiges Ernährungsgewerbe (ohne Herstellung von Futtermitteln)	252	4 603 897	348 904
296 1	Verarbeitung von Kaffee, Tee, Herstellung von Kaffeemitteln	40	1 098 231	76 684
296 2	Herstellung von Kartoffelerzeugnissen, a. n. g.	22	283 664	21 498
296 3	Herstellung von Nahrungsmitteln (ohne Teigwaren)	41	1 903 598	140 178
296 4	Herstellung von Essig, Senf, Essenzen, Gewürzen	26	283 642	22 046
296 5	Gewinnung von Eis	28	29 051	2 209
296 9	sonstiges Ernährungsgewerbe (ohne Herstellung von Futtermitteln), a. n. g.	95	1 005 712	86 289
297	Herstellung von Futtermitteln	84	2 206 695	152 446
	darunter			
297 01	Herstellung von tierischen Futtermitteln	60	1 657 208	114 663
299	Tabakverarbeitung	32	2 775 743	333 483
299 1	Aufbereitung von Tabak, Herstellung von Rauch-, Kau- u. ä. Tabak	.	.	.
299 4	Herstellung von Zigarren, Zigarillos, Stumpen	24	277 238	36 935
299 7	Herstellung von Zigaretten	.	.	.
3	Baugewerbe	54 231	55 322 486	7 444 148
30	Bauhauptgewerbe	22 367	37 479 477	5 008 278
300	Hoch- und Tiefbau	12 562	30 616 658	4 072 700
300 1	Hoch- und Tiefbau, o. a. S.	5 312	17 301 959	2 267 021
300 4	Hochbau (ohne Fertigteilbau)	3 112	3 655 861	492 391
300 5	Fertigteilbau im Hochbau	544	550 811	72 390
300 51	Herstellung von Fertigteilbauten aus Beton im Hochbau	166	288 960	38 728
300 53	Montage von Fertigteilbauten aus Beton im Hochbau	191	106 212	13 622
300 55	Herstellung von Fertighäusern aus Holz	20	71 750	8 727
300 56	Herstellung von sonstigen Fertigteilbauten aus Holz im Hochbau	42	38 308	5 010
300 57	Montage von Fertigteilbauten aus Holz im Hochbau	125	45 580	6 302
300 7	Tiefbau	2 902	8 482 614	1 155 434
300 71	Erdbehebungsarbeiten, Landeskulturbau	603	367 214	50 264
300 73	Wasser- und Wasserspezialbau	56	125 209	17 409
300 75	Straßenbau	1 122	4 834 210	658 939
300 76	Brunnenbau, nichtbergbauliche Tiefbohrung	60	89 529	12 458
300 77	bergbauliche Tiefbohrung u. ä. (ohne Erdölbohrung)	62	971 807	129 200
300 79	Tiefbau, a. n. g.	999	2 094 645	287 165
300 8	Gerüstbau, Fassadenreinigung	692	625 414	85 463
300 81	Gerüstbau	558	550 846	75 060
300 85	Fassadenreinigung	134	74 568	10 404
302	Spezialbau	2 639	2 408 354	319 850
302 01	Schornstein-, Feuerungs- und Industrieofenbau	257	409 419	50 872
302 02	Gebäudetrocknung	57	22 575	3 160
302 03	Abdichtung gegen Wasser, Feuchtigkeit	1 001	331 407	45 128
302 05	Abdämmung gegen Kälte, Wärme, Schall u. ä.	894	1 219 458	162 809
302 09	Abbruch-, Spreng- und Entrümmungsgewerbe	430	425 496	57 881
305	Stukkateurgewerbe, Gipserei, Verputzerei	2 933	925 979	128 987

Umsatzsteuer nach wirtschaftlicher Gliederung

Steuerabzugsbetrag nach § 19 Abs. 3 UStG	Abziehbare Vorsteuerbeträge	Umsatzsteuer- Vorauszahlung	Steuerpflichtige mit Vorjahresumsätzen ¹⁾			Systematik- Nr.
			Steuer- pflichtige	steuerbarer Umsatz 1986		
				zusammen	Veränderung 1986 gegenüber 1985	
1 000 DM				1 000 DM	%	
11	358 540	- 10 322	201	4 271 386	+ 2,6	296
2	83 089	- 6 427	33	947 929	+ 8,5	296 1
-	24 393	- 2 896	22	283 664	-15,3	296 2
2	140 017	- 374	32	1 822 353	+ 4,0	296 3
2	20 486	1 557	22	245 861	+ 1,7	296 4
-	2 658	- 451	25	28 409	- 1,9	296 5
5	87 897	- 1 731	67	943 169	+ 1,2	296 9
0	178 369	-26 391	71	1 953 677	+ 0,1	297
0	131 846	-17 428	52	1 655 671	- 2,4	297 01
-	142 556	173 925	28	2 774 712	- 2,5	299
-	299 1
-	22 117	14 594	24	277 238	+ 4,0	299 4
-	299 7
1 932	4 480 764	2 954 608	43 497	48 153 782	+ 3,3	3
818	3 163 358	1 839 281	16 544	32 275 356	+ 3,3	30
273	2 663 596	1 405 942	9 045	26 229 390	+ 3,0	300
105	1 642 097	623 107	3 920	14 835 590	+ 1,4	300 1
61	296 732	195 535	2 446	3 120 188	+ 5,0	300 4
20	52 428	19 878	327	405 917	+12,7	300 5
5	29 357	9 360	104	193 252	+19,1	300 51
4	7 599	6 017	109	85 165	+ 6,5	300 53
-	7 617	1 110	11	64 432	+19,0	300 55
5	4 374	582	25	32 206	- 1,2	300 56
6	3 482	2 808	78	30 861	- 1,1	300 57
63	633 079	521 392	1 937	7 315 565	+ 4,6	300 7
26	28 812	21 420	357	262 497	+ 3,3	300 71
-	12 474	4 934	27	78 960	+ 9,8	300 73
15	387 534	270 995	817	4 362 239	+ 5,4	300 75
1	5 591	6 857	41	74 128	+ 8,2	300 76
-	53 671	75 238	33	875 613	- 2,5	300 77
21	144 998	141 948	662	1 662 128	+ 6,4	300 79
25	39 258	46 031	415	552 130	+ 8,8	300 8
15	35 669	39 228	315	488 258	+ 9,7	300 81
10	3 589	6 803	100	63 872	+ 2,4	300 85
156	190 984	127 257	1 739	2 142 199	+ 3,3	302
10	32 555	18 296	216	392 747	- 0,9	302 01
6	2 111	1 043	35	19 429	+54,6	302 02
79	23 883	21 158	580	260 725	+10,2	302 03
52	97 185	64 300	594	1 080 462	+ 3,3	302 05
9	35 250	22 459	314	388 836	+ 1,8	302 09
327	55 318	73 266	2 318	819 806	+ 3,7	305

Systematik-Nr.	Wirtschaftliche Gliederung	Steuerpflichtige	Steuerbarer Umsatz	Umsatzsteuer vor Abzug der Vorsteuerbeträge
	Noch: 1 – 3 Produzierendes Gewerbe noch: Baugewerbe			
308	Zimmerei, Dachdeckerei	4 233	3 528 485	486 741
308 1	Zimmerei, Ingenieurholzbau	1 316	955 008	129 699
308 5	Dachdeckerei	2 917	2 573 478	357 042
31	Ausbaugewerbe	31 864	17 843 009	2 435 870
310	Bauinstallation	13 594	9 993 047	1 356 832
310 1	Klempnerei, Gas- und Wasserinstallation	4 737	2 797 315	388 023
310 3	Installation von Heizungs-, Klima- und gesundheitstechnischen Anlagen	3 330	3 768 931	496 946
310 5	Elektroinstallation	5 527	3 426 800	471 862
316	Ausbaugewerbe (ohne Bauinstallation)	18 270	7 849 962	1 079 039
316 1	Ausbaugewerbe, o. a. S. (ohne Bauinstallation)	475	217 816	28 842
316 2	Glaser- und Malergewerbe, Tapetenkleberei	9 140	3 707 091	510 037
316 21	Glasergerberbe	598	390 206	53 037
316 24	Maler- und Lackierergewerbe	8 526	3 313 966	456 592
316 27	Tapetenkleberei	16	2 919	409
316 3	Bautischlerei, Parkettlegerei	4 460	2 218 110	304 244
316 31	Bautischlerei	4 302	2 144 122	294 132
316 35	Parkettlegerei	158	73 988	10 113
316 5	Fußboden-, Fliesen- und Plattenlegerei	3 649	1 494 958	207 593
316 51	Fliesen-, Platten- und Mosaiklegerei	1 900	828 984	114 981
316 54	Estrichlegerei	255	205 655	28 705
316 57	sonstige Fußbodenlegerei und -kleberei (ohne Estrich)	1 494	460 320	63 907
316 6	sonstiges Ausbaugewerbe	546	211 988	28 322
316 61	Ofen- und Herdsetzerei	74	21 807	3 023
316 65	sonstiges Ausbaugewerbe (ohne Ofen- und Herdsetzerei)	472	190 181	25 299
4	Handel	158 027	423 875 526	49 170 536
40/41	Großhandel	32 730	262 661 324	29 752 216
401	Großhandel mit Getreide, Futter- und Düngemitteln, Tieren	2 955	16 382 489	1 356 419
401 1	Großhandel mit Getreide, Futter- und Düngemitteln	1 006	9 742 089	881 156
401 11	Großhandel mit Getreide, Futter- und Düngemitteln, o. a. S.	532	5 039 626	446 730
401 14	Großhandel mit Getreide, Saaten, Futtermitteln	423	3 722 032	329 236
401 17	Großhandel mit Düngemitteln	51	980 430	105 191
401 3	Großhandel mit Blumen, Pflanzen, Blumenbindereibedarf	872	1 883 240	147 776
401 5	Großhandel mit lebenden Tieren, zoologischem Bedarf	1 077	4 757 161	327 487
401 51	Großhandel mit lebendem Vieh	948	4 511 834	306 442
401 55	Großhandel mit sonstigen lebenden Tieren, zoologischem Bedarf	129	245 327	21 045
402	Großhandel mit textilen Rohstoffen und Halbwaren, Häuten usw.	260	1 735 796	188 631
402 1	Großhandel mit textilen Rohstoffen und Halbwaren	178	1 022 850	113 879
402 5	Großhandel mit Häuten, Fellen	44	574 886	58 639
402 7	Großhandel mit Leder	.	.	.
402 8	Großhandel mit Rohtabak	.	.	.

Umsatzsteuer nach wirtschaftlicher Gliederung

Steuerabzugsbetrag nach § 19 Abs. 3 UStG	Abziehbare Vorsteuerbeträge	Umsatzsteuer- Vorauszahlung	Steuerpflichtige mit Vorjahresumsätzen ¹⁾			Systematik- Nr.
			Steuer- pflichtige	steuerbarer Umsatz 1986		
				zusammen	Veränderung 1986 gegenüber 1985	
1 000 DM				1 000 DM	%	
62	253 460	232 816	3 442	3 083 960	+ 5,3	308
29	68 917	60 729	1 105	836 640	+ 5,6	308 1
33	184 543	172 087	2 337	2 247 320	+ 5,2	308 5
1 114	1 317 407	1 115 327	26 953	15 878 426	+ 3,5	31
202	771 334	583 589	11 659	9 004 405	+ 2,5	310
58	210 491	177 327	4 123	2 558 310	+ 1,8	310 1
59	312 081	184 342	- 2 706	3 406 293	+ 1,4	310 3
85	248 762	221 919	4 830	3 039 801	+ 4,3	310 5
912	546 073	531 738	15 294	6 874 021	+ 4,9	316
30	17 267	11 509	225	112 543	+ 8,0	316 1
473	211 894	297 658	8 114	3 393 267	+ 6,0	316 2
17	31 248	21 763	.	.	.	316 21
454	180 441	275 694	7 621	3 066 381	+ 5,6	316 24
2	206	201	.	.	.	316 27
138	179 785	124 128	3 689	1 883 293	+ 5,4	316 3
134	173 458	120 379	3 552	1 813 488	+ 5,4	316 31
4	6 327	3 749	137	69 805	+ 4,3	316 35
223	119 240	88 108	2 942	1 331 877	+ 1,5	316 5
78	62 110	52 787	1 592	748 527	+ 0,7	316 51
2	17 758	10 942	191	168 494	+ 0,1	316 54
144	39 372	24 379	1 159	414 856	+ 3,4	316 57
48	17 887	10 335	324	153 042	+ 5,1	316 6
5	1 647	1 371	53	17 938	+ 8,2	316 61
43	16 240	8 964	271	135 105	+ 4,7	316 65
5 977	43 721 016	5 096 469	122 925	390 003 898	- 1,1	4
661	27 883 633	1 610 261	26 401	240 914 060	- 4,5	40/41
25	1 601 151	- 246 235	2 533	15 162 336	- 5,6	401
11	929 205	- 49 107	913	9 060 714	- 8,3	401 1
6	467 256	- 21 257	493	4 960 896	+ 7,1	401 11
6	349 617	- 20 519	382	3 607 814	- 9,1	401 14
-	112 332	- 7 331	38	492 004	- 13,6	401 17
6	160 785	- 13 301	691	1 750 310	+ 4,4	401 3
8	511 161	- 183 827	929	4 351 311	- 3,4	401 5
7	488 839	- 182 527	827	4 217 734	- 3,7	401 51
1	22 322	- 1 300	102	133 577	+ 5,5	401 55
4	209 097	- 22 445	209	1 460 049	- 6,6	402
1	118 134	- 6 076	146	879 281	- 16,1	402 1
3	74 944	- 16 450	34	448 738	+ 7,5	402 5
-	402 7
-	402 8

Systematik-Nr.	Wirtschaftliche Gliederung	Steuerpflichtige	Steuerbarer Umsatz	Umsatzsteuer vor Abzug der Vorsteuerbeträge
	Noch: 4 Handel noch: Großhandel			
404	Großhandel mit technischen Chemikalien, Rohdrogen, Kautschuk	359	3 586 162	436 073
404 1	Großhandel mit technischen Chemikalien, Rohdrogen	309	3 397 090	412 686
404 6	Großhandel mit rohen technischen Fetten und Ölen, Kautschuk	50	189 072	23 387
405	Großhandel mit festen Brennstoffen, Mineralölerzeugnissen	659	38 798 476	5 102 772
405 1	Großhandel mit festen Brennstoffen, Mineralölerzeugnissen, o. a. S.	102	4 018 837	506 321
405 4	Großhandel mit festen Brennstoffen	122	5 036 830	599 933
405 7	Großhandel mit Mineralölerzeugnissen	435	29 742 809	3 996 517
406	Großhandel mit Erzen, Stahl, NE-Metallen usw.	1 198	33 243 953	3 676 351
406 1	Großhandel mit Erzen	27	295 732	36 071
406 4	Großhandel mit Eisen und Stahl und -halbzeug	909	27 948 853	3 037 402
406 41	Großhandel mit Roheisen	35	1 010 139	112 771
406 45	Großhandel mit Eisen (ohne Roheisen) und Stahl und -halbzeug	874	26 938 714	2 924 631
406 7	Großhandel mit NE-Metallen und -halbzeug	262	4 999 367	602 878
406 71	Großhandel mit NE-Metallen	215	4 459 032	532 854
406 75	Großhandel mit NE-Metallhalbzeug	47	540 335	70 024
407	Großhandel mit Holz, Baustoffen, Installationsbedarf	3 931	14 304 122	1 926 732
407 1	Großhandel mit Holz und -halbwaren, Bauelementen aus Holz	957	3 036 951	386 202
407 11	Großhandel mit Rohholz	224	480 317	56 568
407 14	Großhandel mit Schnittholz	293	1 248 705	157 595
407 17	Großhandel mit sonstigen Holzhalbwaren, Bauelementen aus Holz	440	1 307 929	172 039
407 4	Großhandel mit Baustoffen, Bauelementen aus mineralischen Stoffen	2 348	8 056 379	1 103 748
407 6	Großhandel mit Flachglas	102	364 818	49 344
407 8	Großhandel mit Installationsbedarf für Gas, Wasser und Heizung	524	2 845 974	387 439
407 81	Großhandel mit Installationsbedarf für Gas und Wasser	266	1 603 512	218 470
407 85	Großhandel mit Installationsbedarf für Heizung	258	1 242 461	168 969
408	Großhandel mit Altmaterial, Reststoffen	1 597	2 250 543	282 650
408 3	Großhandel mit Schrott	1 143	1 861 066	234 013
408 31	Großhandel mit Eisen- und Stahlschrott	853	1 422 041	178 295
408 35	Großhandel mit NE-Metallschrott	290	439 025	55 719
408 7	Großhandel mit sonstigen Altmaterialien und Reststoffen	454	389 478	48 637
408 71	Großhandel mit Altmaterial, Reststoffen, o. a. S.	159	160 246	21 207
408 74	Großhandel mit Lumpen, textilen Reststoffen	50	50 155	5 027
408 77	Großhandel mit Altpapier und -pappe, Reststoffen aus Papier und Pappe	144	125 251	16 304
408 79	Großhandel mit sonstigen Altmaterialien und Reststoffen, a. n. g.	101	53 826	6 099
411	Großhandel mit Nahrungsmitteln, Getränken, Tabakwaren	5 709	65 185 210	6 111 071
411 1	Großhandel mit Nahrungsmitteln, Getränken, Tabakwaren, o. a. S.	657	33 085 503	3 242 710
411 2	Großhandel mit Speise- und Industriekartoffeln, Gemüse, Obst	792	4 270 176	301 847
411 21	Großhandel mit Speise- und Industriekartoffeln	148	343 863	24 823
411 25	Großhandel mit Gemüse, Obst, Früchten	644	3 926 312	277 024

Umsatzsteuer nach wirtschaftlicher Gliederung

Steuerabzugsbetrag nach § 19 Abs. 3 UStG	Abziehbare Vorsteuerbeträge	Umsatzsteuer- Vorauszahlung	Steuerpflichtige mit Vorjahresumsätzen ¹⁾			Systematik- Nr.
			Steuer- pflichtige	steuerbarer Umsatz 1986		
				zusammen	Veränderung 1986 gegenüber 1985	
1 000 DM				1 000 DM	%	
4	374 126	43 261	291	3 034 425	-18,3	404
4	351 012	42 979	249	2 851 163	-19,1	404 1
-	23 114	281	42	183 262	- 3,2	404 6
13	4 279 929	808 741	546	37 002 079	-24,3	405
3	544 135	- 37 832	72	3 428 498	-27,4	405 1
5	532 115	58 675	98	4 277 599	- 5,1	405 4
5	3 203 679	787 899	376	29 295 982	-26,2	405 7
13	3 819 985	-176 961	949	31 746 177	-11,9	406
-	38 462	- 2 590	23	279 450	-20,7	406 1
5	3 147 468	-137 043	733	26 946 143	-10,4	406 4
-	119 690	- 8 045	28	1 005 635	-14,5	406 41
5	3 027 778	-128 998	705	25 940 508	-10,2	406 45
8	634 055	- 37 327	193	4 520 584	-19,6	406 7
8	564 217	- 36 947	156	4 003 494	-21,6	406 71
-	69 838	- 380	37	517 089	+ 0,4	406 75
55	1 640 054	281 216	3 157	12 848 960	+ 4,1	407
17	332 503	52 715	789	2 823 200	+ 6,6	407 1
9	47 451	9 027	175	420 875	- 1,6	407 11
3	136 792	20 640	248	1 164 169	+ 8,8	407 14
6	148 259	23 048	366	1 238 155	+ 7,6	407 17
33	938 239	161 515	1 863	7 289 132	+ 4,3	407 4
0	41 968	7 360	78	312 996	+ 7,7	407 6
5	327 345	59 625	427	2 423 633	+ 0,6	407 8
3	183 466	34 694	221	1 494 182	+ 3,5	407 81
2	143 879	24 931	206	929 450	- 3,8	407 85
179	235 202	46 189	1 296	2 075 485	-31,2	408
125	196 674	36 192	936	1 702 732	-31,4	408 3
95	152 830	24 366	697	1 300 619	-31,7	408 31
30	43 844	11 826	239	402 113	-30,2	408 35
54	38 528	9 998	360	372 753	-30,4	408 7
27	17 399	3 729	124	156 522	-30,0	408 71
4	4 895	128	41	49 448	-24,4	408 74
17	11 559	4 723	118	117 655	-35,6	408 77
6	4 675	1 418	77	49 128	-22,8	408 79
65	5 735 756	290 344	4 717	60 956 895	+ 3,1	411
6	2 950 306	239 002	492	31 641 372	+ 1,0	411 1
11	299 056	2 297	659	3 897 368	+ 2,6	411 2
2	25 638	- 821	136	329 895	+ 9,4	411 21
10	273 418	3 118	523	3 567 473	+ 2,0	411 25

Systematik-Nr.	Wirtschaftliche Gliederung	Steuerpflichtige	Steuerbarer Umsatz	Umsatzsteuer vor Abzug der Vorsteuerbeträge
	Noch: 4 Handel noch: Großhandel			
411 3	Großhandel mit Zucker, Süßwaren	178	2 847 767	201 564
411 4	Großhandel mit Milcherzeugnissen, Fettwaren, Eiern	468	4 460 545	317 587
411 41	Großhandel mit Milcherzeugnissen, Fettwaren	268	3 830 735	272 808
411 45	Großhandel mit Eiern	200	629 810	44 780
411 5	Großhandel mit Wild, Geflügel, Fleisch, Fleischwaren	918	9 007 339	620 776
411 51	Großhandel mit Wild, Geflügel	102	1 045 988	74 083
411 55	Großhandel mit Fleisch, Fleischwaren	816	7 961 351	546 693
411 6	Großhandel mit Kaffee, Tee, Rohkakao, Gewürzen	61	522 071	39 793
411 61	Großhandel mit Kaffee, Tee, Rohkakao	32	413 262	31 232
411 65	Großhandel mit Gewürzen	29	108 809	8 561
411 7	Großhandel mit sonstigen Nahrungsmitteln	478	2 264 403	183 060
411 71	Großhandel mit Mehl	26	140 055	11 688
411 75	Großhandel mit Fischen, Fischerzeugnissen	86	316 050	22 852
411 79	Großhandel mit sonstigen Nahrungsmitteln, a. n. g.	366	1 808 298	148 520
411 8	Großhandel mit Getränken	1 765	4 868 910	666 607
411 81	Großhandel mit Wein	157	301 588	40 119
411 83	Großhandel mit Spirituosen	190	575 762	74 062
411 87	Großhandel mit Bier, alkoholfreien Getränken	1 418	3 991 561	552 426
411 9	Großhandel mit Tabakwaren	392	3 858 497	537 127
412	Großhandel mit Textilien, Bekleidung, Schuhen, Lederwaren	2 528	9 991 581	1 250 623
412 1	Großhandel mit Textilien, Bekleidung, Schuhen, Lederwaren, o. a. S.	888	3 459 597	423 217
412 2	Großhandel mit Meterware für Bekleidung und Wäsche	94	346 825	39 550
412 3	Großhandel mit Oberbekleidung	378	2 284 061	289 995
412 4	Großhandel mit Herren-, Damen- und Kinderwäsche usw.	220	1 087 626	137 338
412 41	Großhandel mit Herren-, Damen- und Kinderwäsche, Miederwaren	51	323 079	39 826
412 45	Großhandel mit Pullovern, Säuglingsbekleidung, Kurzwaren u. ä.	169	764 547	97 513
412 5	Großhandel mit Kopfbedeckungen, Bekleidungszubehör	45	86 373	10 944
412 6	Großhandel mit Kürschnerwaren	61	110 174	13 194
412 7	Großhandel mit Heim- und Haustextilien, Bodenbelägen, Bettwaren	366	1 219 170	158 873
412 71	Großhandel mit Heimtextilien, Bodenbelägen	323	1 124 102	145 844
412 74	Großhandel mit Bettwaren	17	60 135	8 348
412 77	Großhandel mit Haus- und Tischwäsche	26	34 934	4 681
412 8	Großhandel mit Schuhen	125	740 593	93 735
412 9	Großhandel mit Leder-, Täschner- und Galanteriewaren (ohne Schuhe)	351	657 162	83 777
412 91	Großhandel mit Leder- und Täschnerwaren (ohne Schuhe)	125	258 447	34 713
412 95	Großhandel mit Galanteriewaren, Geschenkartikeln	226	398 714	49 063
413	Großhandel mit Metallwaren, Einrichtungsgegenständen	4 658	22 489 569	2 697 937
413 1	Großhandel mit Metall- und Kunststoffwaren, a. n. g.	1 870	7 777 896	956 640
413 11	Großhandel mit Metall- und Kunststoffwaren, o. a. S.	346	1 867 438	233 298
413 12	Großhandel mit Schrauben, Norm- und Fassondrehteilen	147	555 541	69 473
413 14	Großhandel mit Kleiseisenwaren usw.	338	1 323 705	159 334
413 15	Großhandel mit Hausrat aus Metall und Kunststoff, a. n. g.	197	489 528	57 780
413 18	Großhandel mit sonstigen Metall- und Kunststoffwaren, a. n. g.	731	3 042 885	369 536

Umsatzsteuer nach wirtschaftlicher Gliederung

Steuerabzugsbetrag nach § 19 Abs. 3 UStG	Abziehbare Vorsteuerbeträge	Umsatzsteuer- Vorauszahlung	Steuerpflichtige mit Vorjahresumsätzen ¹⁾			Systematik- Nr.
			Steuer- pflichtige	steuerbarer Umsatz 1986		
				zusammen	Veränderung 1986 gegenüber 1985	
1 000 DM				1 000 DM	%	
3	207 217	-12 540	151	2 797 686	+49,5	411 3
3	318 885	- 2 058	405	4 095 752	+ 1,1	411 4
2	273 773	- 1 562	228	3 490 782	+ 2,6	411 41
2	45 112	- 496	177	604 970	- 7,0	411 45
14	663 661	-44 047	731	8 068 140	- 0,3	411 5
4	76 936	- 2 941	81	939 231	- 3,1	411 51
10	586 725	-41 106	650	7 128 909	- 0	411 55
-	37 321	2 364	49	507 667	+ 2,9	411 6
-	29 948	1 174	25	400 234	+ 2,8	411 61
-	7 373	1 191	24	107 433	+ 3,3	411 65
2	176 220	6 574	366	2 110 744	+ 5,0	411 7
-	10 896	751	.	.	.	411 71
1	22 900	- 55	.	.	.	411 75
1	142 425	5 878	275	1 689 518	+ 5,3	411 79
23	571 334	94 564	1 517	4 419 239	+ 4,4	411 8
0	33 099	6 690	122	197 668	-28,1	411 81
1	64 202	10 001	159	548 212	- 2,2	411 83
21	474 033	77 873	1 236	3 673 360	+ 8,2	411 87
2	511 757	4 188	347	3 418 926	+ 5,1	411 9
32	1 136 398	94 741	1 891	8 796 821	+ 2,8	412
8	390 203	23 859	601	3 062 038	+ 6,3	412 1
2	40 801	- 3 104	82	324 757	+ 0,4	412 2
3	258 782	29 612	249	2 073 841	+ 3,7	412 3
1	118 938	13 950	193	950 989	- 5,1	412 4
1	37 453	- 1 417	42	292 282	- 3,0	412 41
-	81 485	15 367	151	658 708	- 6,1	412 45
-	9 078	1 619	40	79 638	- 8,8	412 5
-	11 749	1 297	53	91 701	+14,9	412 6
4	143 438	13 710	297	1 001 131	- 1,2	412 7
3	131 976	12 314	258	907 591	- 0,9	412 71
1	7 394	933	.	.	.	412 74
-	4 069	463	.	.	.	412 77
1	87 470	6 177	94	677 814	- 0,3	412 8
13	75 938	7 621	282	534 911	+ 8,3	412 9
5	32 024	2 581	95	177 992	+ 6,3	412 91
8	43 914	5 039	187	356 919	+ 9,4	412 95
149	2 556 549	111 861	3 751	20 550 423	+ 6,8	413
13	884 392	65 657	1 546	7 074 706	+ 3,1	413 1
0	213 634	19 187	279	1 686 430	+ 0,0	413 11
-	59 120	9 844	125	525 106	+ 1,0	413 12
2	146 391	11 887	284	1 250 572	+ 5,2	413 14
2	58 645	- 1 018	158	449 537	- 1,5	413 15
6	347 551	17 822	613	2 691 738	+ 3,5	413 18

Systematik-Nr.	Wirtschaftliche Gliederung	Steuerpflichtige	Steuerbarer Umsatz	Umsatzsteuer vor Abzug der Vorsteuerbeträge
	Noch: 4 Handel noch: Großhandel			
413 19	Großhandel mit Verpackungsmitteln aus Metall und Kunststoff	111	498 799	67 219
413 2	Großhandel mit elektrotechnischen Erzeugnissen, a. n. g.	1 151	6 307 368	737 723
413 3	Großhandel mit Feinkeramik und Glaswaren für den Haushalt	181	440 575	59 404
413 6	Großhandel mit Möbeln, Kunstgegenständen u. ä.	708	2 419 448	297 766
413 7	Großhandel mit Rundfunk-, Fernseh- und phonotechnischen Geräten usw.	313	3 909 836	431 458
413 71	Großhandel mit Rundfunk-, Fernseh- und phonotechnischen Geräten	277	3 820 226	420 018
413 75	Großhandel mit Musikinstrumenten	36	89 611	11 441
413 8	Großhandel mit Lacken, Farben, Tapeten	366	1 563 533	205 533
413 9	Großhandel mit Holzwaren, a. n. g., Flecht- und Bürstenwaren, Kinderwagen	69	70 913	9 412
414	Großhandel mit feinmechanischen und optischen Erzeugnissen, Schmuck usw.	836	2 074 022	255 590
414 3	Großhandel mit feinmechanischen, Foto- und optischen Erzeugnissen	188	948 945	109 103
414 31	Großhandel mit Foto- und Kinogeräten, fototechnischem und -chemischem Material	80	467 158	63 633
414 35	Großhandel mit sonstigen feinmechanischen und optischen Erzeugnissen	108	481 787	45 470
414 6	Großhandel mit Uhren, Edelmetallwaren, Schmuck u. ä.	381	703 660	92 352
414 61	Großhandel mit Uhren	79	306 971	39 151
414 65	Großhandel mit Edelmetallwaren, Schmuck u. ä.	302	396 689	53 201
414 9	Großhandel mit Spielwaren, Sportartikeln	267	421 417	54 134
414 94	Großhandel mit Spielwaren	113	252 887	33 672
414 96	Großhandel mit Sport- und Campingartikeln (ohne Campingmöbel)	154	168 530	20 462
416	Großhandel mit Fahrzeugen, Maschinen, technischem Bedarf	5 271	32 143 210	4 028 973
416 1	Großhandel mit Fahrzeugen, Fahrzeugteilen und -reifen	1 311	17 342 709	2 325 519
416 11	Großhandel mit Kraftwagen	238	10 933 719	1 504 766
416 14	Großhandel mit Kraftfahrzeugteilen und -reifen	809	4 337 205	542 566
416 17	Großhandel mit Krafträdern, Fahrrädern, Fahrradteilen	93	498 403	67 223
416 19	Großhandel mit sonstigen Fahrzeugen und deren Teilen	171	1 573 382	210 965
416 2	Großhandel mit Landmaschinen, landwirtschaftlichen Geräten	462	1 242 165	163 957
416 4	Großhandel mit Maschinen (ohne Land- und Spezialmaschinen)	2 316	9 098 428	1 053 636
416 41	Großhandel mit Werkzeugmaschinen	313	1 418 040	154 148
416 42	Großhandel mit Baumaschinen, Baugeräten	312	1 331 378	166 890
416 44	Großhandel mit Büromaschinen, ADV-Geräten und -Einrichtungen	533	2 076 809	263 145
416 46	Großhandel mit Textil- und Nähmaschinen	69	132 964	11 155
416 49	Großhandel mit sonstigen Maschinen (ohne Land- und Spezialmaschinen)	1 089	4 139 238	458 298
416 5	Großhandel mit technischem Spezialbedarf für bestimmte Wirtschaftszweige darunter			
416 51	Großhandel mit technischem Bäckereibedarf	49	136 745	12 179
416 53	Großhandel mit technischem Fleischereibedarf	161	422 304	53 089
416 6	Großhandel mit chemisch-technischen Erzeugnissen, technischem Bedarf, a. n. g.	948	3 872 099	416 836
416 61	Großhandel mit chemisch-technischen Erzeugnissen	196	1 667 266	172 384
416 63	Großhandel mit Hanf- und Hartfasererzeugnissen	19	120 294	14 043

Umsatzsteuer nach wirtschaftlicher Gliederung

Steuerabzugsbetrag nach § 19 Abs. 3 UStG	Abziehbare Vorsteuerbeträge	Umsatzsteuer- Vorauszahlung	Steuerpflichtige mit Vorjahresumsätzen ¹⁾			Systematik- Nr.
			Steuer- pflichtige	steuerbarer Umsatz 1986		
				zusammen	Veränderung 1986 gegenüber 1985	
1 000 DM				1 000 DM	%	
2	59 052	7 936	87	471 324	+14,3	413 19
15	717 346	10 057	930	5 635 848	+ 5,7	413 2
2	47 259	11 668	144	421 049	+ 4,4	413 3
102	272 863	21 049	542	2 215 141	+ 1,6	413 6
2	446 134	-21 385	242	3 776 007	+23,4	413 7
2	436 290	-22 977	214	3 690 519	+24,0	413 71
-	9 844	1 592	28	85 488	+ 2,1	413 75
14	181 343	23 157	296	1 377 115	+ 1,7	413 8
2	7 213	1 657	51	50 558	- 5,4	413 9
19	242 387	12 925	655	1 735 796	+ 3,0	414
1	114 949	- 5 909	134	698 927	- 5,9	414 3
1	67 813	- 4 196	53	248 041	- 7,2	414 31
-	47 136	- 1 713	81	450 886	+14,8	414 35
11	77 792	14 497	313	643 850	- 3,7	414 6
1	32 323	6 777	69	299 667	- 9,2	414 61
9	45 468	7 721	244	344 183	+ 1,8	414 65
7	49 647	4 336	208	393 020	+10,1	414 9
3	29 746	3 816	93	234 174	+ 7,2	414 94
4	19 901	520	115	158 845	+14,7	414 96
62	3 807 131	202 374	4 262	27 060 444	+10,5	416
6	2 208 177	114 972	1 057	13 983 990	+16,6	416 1
1	1 458 543	46 205	185	8 028 426	+24,9	416 11
4	490 259	50 072	662	3 923 893	+ 3,6	416 14
-	60 347	6 795	73	481 603	+ 3,1	416 17
2	199 027	11 899	137	1 550 067	+18,6	416 19
13	142 289	21 202	413	1 127 795	- 2,7	416 2
21	991 996	53 724	1 796	7 796 831	+ 6,6	416 4
3	152 071	- 2 110	242	1 216 797	+12,4	416 41
4	148 255	18 578	253	1 216 565	+ 3,8	416 42
0	228 707	32 136	372	1 676 750	+ 3,9	416 44
-	14 771	- 3 668	51	109 484	- 0,6	416 46
14	448 192	8 788	878	3 577 236	+ 7,2	416 49
.	416 5
2	11 363	798	46	135 736	+ 7,8	416 51
-	46 310	6 733	142	404 802	+ 2,7	416 53
17	403 716	4 480	788	3 584 617	+ 3,0	416 6
0	159 386	9 126	158	1 624 951	+ 4,2	416 61
-	13 163	334	15	117 565	- 3,2	416 63

Systematik-Nr.	Wirtschaftliche Gliederung	Steuerpflichtige	Steuerbarer Umsatz	Umsatzsteuer vor Abzug der Vorsteuerbeträge
	Noch: 4 Handel noch: Großhandel			
416 65	Großhandel mit technischem Bedarf, a. n. g.	688	2 019 912	222 653
416 67	Großhandel mit Schuhmacherbedarf	45	64 626	7 755
416 9	Großhandel mit Verpackungsglas und -keramik	.	.	.
418	Großhandel mit pharmazeutischen, kosmetischen u. ä. Erzeugnissen	1 072	6 032 074	806 694
418 1	Großhandel mit pharmazeutischen Erzeugnissen	214	3 555 123	485 999
418 3	Großhandel mit Laborbedarf, medizinischen und orthopädischen Artikeln	442	1 471 144	186 341
418 31	Großhandel mit Dentalbedarf	137	471 468	60 404
418 35	Großhandel mit Laborbedarf, sonstigen medizinischen und orthopädischen Artikeln	305	999 676	125 937
418 5	Großhandel mit Friseurbedarf	88	77 562	9 957
418 6	Großhandel mit kosmetischen Erzeugnissen, Körperpflegemitteln	179	602 253	80 981
418 8	Großhandel mit Wasch-, Putz- und Reinigungsmitteln	149	325 993	43 416
419	Großhandel mit Papier, Druckerzeugnissen, Waren verschiedener Art, o. a. S.	1 697	14 444 117	1 631 700
419 1	Großhandel mit Papier, Pappe, Schreibwaren	844	3 437 704	461 571
419 11	Großhandel mit Schreib- und Druckpapier	104	1 577 937	217 546
419 13	Großhandel mit Papier (ohne Schreib- und Druckpapier)	207	736 376	93 562
419 15	Großhandel mit Pappe	51	183 260	25 223
419 17	Großhandel mit Schreib- und Papierwaren, Schul- und Büroartikeln	482	940 131	125 240
419 4	Großhandel mit Büchern, Zeitschriften, Musikalien	129	3 921 048	340 678
419 41	Großhandel mit Büchern, Fachzeitschriften, Musikalien	72	2 698 179	246 574
419 45	Großhandel mit Unterhaltungszeitschriften, Zeitungen	57	1 222 869	94 103
419 8	Großhandel mit Waren verschiedener Art, o. a. S.	724	7 085 365	829 452
419 81	Großhandel mit Rohstoffen, Halb- und Fertigwaren, o. a. S.	111	1 260 732	149 116
419 82	Großhandel mit Rohstoffen und Halbwaren, o. a. S.	47	286 201	37 980
419 83	Großhandel mit Fertigwaren, o. a. S.	566	5 538 432	642 356
42	Handelsvermittlung	18 028	5 377 887	663 300
421	Vermittlung von landwirtschaftlichen Grundstoffen, Tieren, textilen Rohstoffen usw.	455	212 452	18 099
421 1	Vermittlung von Getreide, Futter- und Düngemitteln, Tieren	334	185 176	15 231
421 11	Vermittlung von Getreide, Futter- und Düngemitteln	135	43 450	4 130
421 13	Vermittlung von Blumen, Pflanzen, Blumenbindereibedarf	79	19 027	1 969
421 15	Vermittlung von lebendem Vieh	97	116 650	8 401
421 17	Vermittlung von sonstigen lebenden Tieren, zoologischem Bedarf	23	6 050	730
421 5	Vermittlung von textilen Rohstoffen und Halbwaren, Häuten usw. darunter	121	27 276	2 868
421 51	Vermittlung von Garnen (ohne Handarbeitsgarne u. ä.)	32	7 599	724
421 53	Vermittlung von textilen Rohstoffen und Halbwaren (ohne Garne)	72	17 282	1 881

Umsatzsteuer nach wirtschaftlicher Gliederung

Steuerabzugsbetrag nach § 19 Abs. 3 UStG	Abziehbare Vorsteuerbeträge	Umsatzsteuer- Vorauszahlung	Steuerpflichtige mit Vorjahresumsätzen ¹⁾			Systematik- Nr.
			Steuer- pflichtige	steuerbarer Umsatz 1986		
				zusammen	Veränderung 1986 gegenüber 1985	
1 000 DM				1 000 DM	%	
12	223 350	-4 907	573	1 777 730	+ 2,6	416 65
5	7 817	- 72	42	64 371	- 2,9	416 67
.	416 9
21	719 961	78 702	822	5 449 900	+ 4,5	418
-	450 161	31 806	163	3 428 838	+ 3,9	418 1
14	159 463	26 476	328	1 176 960	+ 5,0	418 3
8	48 935	11 346	103	383 297	- 2,4	418 31
6	110 528	15 130	225	793 663	+ 9,0	418 35
1	7 538	2 383	73	71 451	+ 1,1	418 5
2	64 041	13 393	131	485 911	+ 2,8	418 6
4	38 758	4 645	127	286 741	+15,3	418 8
20	1 525 907	85 549	1 322	13 034 269	+ 7,2	419
6	403 808	53 851	712	3 296 474	+ 6,4	419 1
1	199 934	17 538	83	1 548 095	+ 8,9	419 11
1	83 715	7 761	172	697 830	+ 3,5	419 13
-	21 473	3 708	39	162 054	+ 6,4	419 15
4	98 687	24 843	418	888 496	+ 4,5	419 17
5	325 494	12 644	112	3 757 529	+13,2	419 4
3	248 121	- 3 551	63	2 685 071	+17,1	419 41
2	77 373	16 195	49	1 072 457	+ 4,4	419 45
9	796 604	19 054	498	5 980 266	+ 4,2	419 8
-	154 057	-5 834	92	1 225 170	+ 6,3	419 81
1	38 592	- 614	35	115 706	-21,2	419 82
9	603 956	25 502	371	4 639 390	+ 4,8	419 83
1 992	453 290	206 441	14 324	4 607 442	+ 4,1	42
27	20 108	-2 044	350	177 604	- 2,7	421
22	18 262	-3 057	248	152 279	- 1,4	421 1
11	3 566	555	99	36 263	- 4,0	421 11
5	1 254	706	58	14 276	+13,8	421 13
5	12 868	-4 472	73	97 698	- 3,1	421 15
1	574	155	18	4 042	+23,0	421 17
5	1 846	1 013	102	25 325	- 9,9	421 5
-	560	161	26	6 717	-11,5	421 51
4	1 133	742	60	16 235	- 8,5	421 53

Systematik-Nr.	Wirtschaftliche Gliederung	Steuerpflichtige	Steuerbarer Umsatz	Umsatzsteuer vor Abzug der Vorsteuerbeträge
	Noch: 4 Handel noch: Handelsvermittlung			
422	Vermittlung von technischen Chemikalien, Erzen, Holz, Baustoffen usw.	1 783	557 860	71 001
422 2	Vermittlung von technischen Chemikalien, Rohdrogen, Kautschuk	140	64 757	7 820
422 5	Vermittlung von festen Brennstoffen, Mineralölzerzeugnissen	152	62 085	8 366
422 51	Vermittlung von festen Brennstoffen, Mineralölzerzeugnissen, o. a. S.	39	14 739	2 004
422 54	Vermittlung von festen Brennstoffen	19	8 601	1 203
422 57	Vermittlung von Mineralölzerzeugnissen (ohne Tankstellen)	94	38 746	5 159
422 6	Vermittlung von Erzen, Stahl, NE-Metallen usw.	312	119 778	14 548
422 8	Vermittlung von Holz, Baustoffen, Installationsbedarf	1 179	311 239	40 267
422 81	Vermittlung von Rohholz	50	30 327	3 884
422 84	Vermittlung von Holzhalbwaren, Bauelementen aus Holz	250	62 718	7 034
422 86	Vermittlung von Baustoffen, Bauelementen aus mineralischen Stoffen usw.	641	153 537	20 542
422 89	Vermittlung von Installationsbedarf für Gas, Wasser und Heizung	238	64 657	8 806
423	Vermittlung von Nahrungsmitteln, Getränken, Tabakwaren	1 378	465 589	51 162
423 1	Vermittlung von Nahrungsmitteln, Getränken, Tabakwaren, o. a. S.	331	134 382	14 912
423 3	Vermittlung von bestimmten Nahrungsmitteln	551	216 984	20 567
423 32	Vermittlung von Speise- und Industriekartoffeln, Gemüse, Obst	38	27 377	1 987
423 33	Vermittlung von Zucker, Süßwaren	95	26 464	3 177
423 34	Vermittlung von Milcherzeugnissen, Fettwaren, Eiern	53	30 779	2 502
423 35	Vermittlung von Wild, Geflügel, Fleisch, Fleischwaren	156	76 542	7 203
423 36	Vermittlung von Kaffee, Tee, Rohkakao, Gewürzen	30	3 832	517
423 37	Vermittlung von sonstigen Nahrungsmitteln	179	51 989	5 182
423 6	Vermittlung von Getränken	444	98 624	13 556
423 61	Vermittlung von Wein, Spirituosen	350	64 947	8 926
423 65	Vermittlung von Bier, alkoholfreien Getränken	94	33 677	4 630
423 9	Vermittlung von Tabakwaren	52	15 599	2 127
424	Vermittlung von Textilien, Bekleidung, Schuhen, Lederwaren	2 662	602 160	76 158
424 1	Vermittlung von Textilien, Bekleidung, Schuhen, Lederwaren, o. a. S.	920	198 517	25 551
424 2	Vermittlung von Meterware für Bekleidung und Wäsche	142	36 901	3 298
424 3	Vermittlung von Oberbekleidung usw.	584	160 774	20 632
424 31	Vermittlung von Oberbekleidung	518	144 056	18 624
424 34	Vermittlung von Kopfbedeckungen, Bekleidungszubehör	45	11 133	1 237
424 37	Vermittlung von Kürschnerwaren	21	5 586	771
424 5	Vermittlung von Herren-, Damen- und Kinderwäsche usw.	337	63 321	8 314
424 6	Vermittlung von Heim- und Haustextilien, Bodenbelägen, Bettwaren	338	67 974	8 980
424 61	Vermittlung von Heimtextilien, Bodenbelägen, Bettwaren	287	59 433	7 916
424 65	Vermittlung von Haus- und Tischwäsche	51	8 541	1 064
424 7	Vermittlung von Leder-, Täschner- und Galanteriewaren (ohne Schuhe)	168	30 326	4 132
424 71	Vermittlung von Leder- und Täschnerwaren (ohne Schuhe)	98	19 564	2 645
424 75	Vermittlung von Galanteriewaren, Geschenkartikeln	70	10 763	1 487
424 9	Vermittlung von Schuhen	173	44 347	5 251

Umsatzsteuer nach wirtschaftlicher Gliederung

Steuerabzugsbetrag nach § 19 Abs. 3 UStG	Abziehbare Vorsteuerbeträge	Umsatzsteuer- Vorauszahlung	Steuerpflichtige mit Vorjahresumsätzen ¹⁾			System- matik- Nr.
			Steuer- pflichtige	steuerbarer Umsatz 1986		
				zusammen	Veränderung 1986 gegenüber 1985	
1 000 DM				1 000 DM	%	
154	47 942	22 861	1 411	449 797	- 3,2	422
12	6 226	1 578	109	43 992	+ 3,6	422 2
18	6 048	2 296	127	55 672	- 4,2	422 5
7	1 445	552	32	13 825	+ 0,2	422 51
1	783	419	14	7 310	-14,3	422 54
10	3 820	1 324	81	34 537	- 3,4	422 57
29	9 814	4 695	266	104 190	- 0	422 6
95	25 854	14 293	909	245 943	- 5,3	422 8
3	2 903	978	42	22 690	+ 0,3	422 81
22	4 368	2 636	208	50 560	+14,6	422 84
53	14 184	6 290	465	114 622	-17,1	422 86
17	4 398	4 389	194	58 072	+ 6,1	422 89
121	31 206	19 662	1 138	414 288	+ 4,6	423
12	7 967	6 923	260	116 069	+ 4,8	423 1
38	13 605	6 811	468	193 130	+ 4,7	423 3
4	1 862	121	.	.	.	423 32
0	1 531	1 643	87	25 089	- 2,9	423 33
0	2 048	454	46	28 617	+17,1	423 34
16	4 611	2 467	133	68 751	+ 6,3	423 35
5	211	301	.	.	.	423 36
12	3 342	1 826	140	43 032	+ 2,0	423 37
63	7 919	5 566	365	90 221	+ 4,5	423 6
52	4 586	4 281	288	59 273	+ 2,6	423 61
12	3 333	1 285	77	30 948	+ 8,5	423 65
8	1 714	363	45	14 868	+ 2,9	423 9
207	44 672	30 989	2 250	531 088	+ 4,6	424
92	15 181	10 250	722	169 053	+ 9,1	424 1
9	1 805	1 372	131	29 784	+ 5,4	424 2
23	13 043	7 541	507	145 636	+ 0,1	424 3
18	11 773	6 812	450	129 819	+ 0,5	424 31
4	923	309	41	10 722	-11,8	424 34
1	348	420	16	5 095	+21,8	424 37
26	3 953	4 323	312	57 202	+ 5,6	424 5
36	5 193	3 644	295	62 733	+ 4,8	424 6
29	4 794	2 986	251	54 673	+ 4,9	424 61
7	399	657	44	8 060	+ 4,4	424 65
9	2 532	1 587	134	26 800	+ 1,8	424 7
1	1 515	1 128	83	18 057	- 1,3	424 71
8	1 017	459	51	8 742	+ 8,7	424 75
13	2 965	2 271	149	39 880	+ 3,1	424 9

Systematik-Nr.	Wirtschaftliche Gliederung	Steuerpflichtige	Steuerbarer Umsatz	Umsatzsteuer vor Abzug der Vorsteuerbeträge
	Noch: 4 Handel			
	noch: Handelsvermittlung			
425	Vermittlung von Metallwaren, Einrichtungsgegenständen	3 754	1 020 973	131 413
425 1	Vermittlung von Metall- und Kunststoffwaren usw., a. n. g.	2 404	675 961	87 868
425 11	Vermittlung von Metall- und Kunststoffwaren, a. n. g.	1 200	351 891	44 909
425 15	Vermittlung von elektrotechnischen Erzeugnissen, a. n. g.	1 204	324 070	42 959
425 3	Vermittlung von Feinkeramik und Glaswaren für den Haushalt	107	23 138	2 864
425 6	Vermittlung von Möbeln, Kunstgegenständen u. ä.	849	192 389	25 034
425 7	Vermittlung von Rundfunk-, Fernseh- und phonotechnischen Geräten usw.	162	72 679	9 378
425 71	Vermittlung von Rundfunk-, Fernseh- und phonotechnischen Geräten	143	61 163	8 373
425 75	Vermittlung von Musikinstrumenten	19	11 516	1 006
425 8	Vermittlung von Lacken, Farben, Tapeten	178	46 628	4 940
425 9	Vermittlung von Holzwaren, a. n. g., Flecht- und Bürstenwaren, Kinderwagen	54	10 177	1 329
426	Vermittlung von feinmechanischen und optischen Erzeugnissen, Schmuck usw.	461	143 900	19 043
426 3	Vermittlung von feinmechanischen, Foto- und optischen Erzeugnissen	169	61 889	8 173
426 31	Vermittlung von Foto- und Kinogeräten, fototechnischem und -chemischem Material	81	39 307	5 215
426 35	Vermittlung von sonstigen feinmechanischen und optischen Erzeugnissen	88	22 583	2 958
426 6	Vermittlung von Uhren, Edelmetallwaren, Schmuck u. ä.	142	36 129	4 858
426 7	Vermittlung von Spielwaren	50	19 701	2 565
426 9	Vermittlung von Sport- und Campingartikeln (ohne Campingmöbel)	100	26 180	3 447
427	Vermittlung von Fahrzeugen, Maschinen, technischem Bedarf	2 494	1 102 195	136 402
427 1	Vermittlung von Fahrzeugen, Fahrzeugteilen und -reifen	675	331 585	42 419
427 4	Vermittlung von Maschinen (ohne Spezialmaschinen)	1 128	516 533	61 159
427 45	Vermittlung von Landmaschinen, landwirtschaftlichen Geräten	91	57 453	7 726
427 47	Vermittlung von Maschinen (ohne Land- und Spezialmaschinen)	1 037	459 080	53 433
427 7	Vermittlung von technischem und Spezialbedarf verschiedener Wirtschaftszweige	691	254 078	32 824
427 71	Vermittlung von technischem Spezialbedarf für bestimmte Wirtschaftszweige	227	86 551	11 050
427 73	Vermittlung von chemisch-technischen Erzeugnissen	262	94 277	12 228
427 75	Vermittlung von technischem Bedarf, a. n. g., Hanf- und Hartfasererzeugnissen	185	71 667	9 339
427 77	Vermittlung von Schuhmacherbedarf	17	1 583	207
428	Vermittlung von sonstigen Waren, Waren verschiedener Art, o. a. S.	3 862	1 033 496	130 618
428 1	Vermittlung von pharmazeutischen, kosmetischen u. ä. Erzeugnissen	504	144 328	18 658
428 11	Vermittlung von pharmazeutischen Erzeugnissen	146	57 960	7 715
428 14	Vermittlung von medizinischen und orthopädischen Artikeln, Labor- und Friseurbedarf	158	48 055	5 802
428 17	Vermittlung von kosmetischen Erzeugnissen, Reinigungsmitteln u. ä.	200	38 314	5 141
428 5	Vermittlung von Papier, Druckerzeugnissen (ohne Verpackungsmittel)	717	205 399	26 008
428 51	Vermittlung von Papier, Pappe (ohne Verpackungsmittel)	155	70 651	8 148

Umsatzsteuer nach wirtschaftlicher Gliederung

Steuerabzugsbetrag nach § 19 Abs. 3 UStG	Abziehbare Vorsteuerbeträge	Umsatzsteuer- Vorauszahlung	Steuerpflichtige mit Vorjahresumsätzen ¹⁾			Systematik- Nr.
			Steuer- pflichtige	steuerbarer Umsatz 1986		
				zusammen	Veränderung 1986 gegenüber 1985	
1 000 DM				1 000 DM	%	
411	83 505	46 887	3 079	913 809	+ 4,0	425
276	54 070	32 950	1 954	612 915	+ 4,7	425 1
119	28 353	16 026	1 028	324 445	+ 4,1	425 11
157	25 717	16 924	926	288 470	+ 5,3	425 15
13	1 900	948	88	19 626	- 3,0	425 3
79	16 229	8 711	718	167 127	+ 4,7	425 6
15	6 894	2 463	115	61 488	+18,9	425 7
14	6 083	2 271	101	51 642	+24,5	425 71
2	812	193	14	9 846	- 3,9	425 75
11	3 622	1 292	155	42 961	-14,4	425 8
16	790	523	49	9 692	-11,1	425 9
63	13 718	5 232	364	118 533	+ 6,6	426
24	5 850	2 270	125	45 406	+ 7,7	426 3
4	3 896	1 285	66	30 351	+12,1	426 31
20	1 953	984	59	15 055	- 0	426 35
26	3 488	1 342	120	30 218	+ 3,3	426 6
6	1 879	680	40	18 500	+20,1	426 7
6	2 501	939	79	24 409	- 0,1	426 9
172	100 482	35 463	2 009	948 381	+ 6,3	427
70	34 481	7 649	499	281 714	+ 5,9	427 1
54	43 442	17 635	952	453 310	+ 7,8	427 4
3	6 494	1 228	68	45 482	+ 5,5	427 45
51	36 948	16 407	884	407 828	+ 8,1	427 47
47	22 558	10 179	558	213 357	+ 3,8	427 7
16	8 256	2 762	147	64 642	+ 7,7	427 71
14	8 066	4 134	235	84 882	+ 0,4	427 73
14	6 126	3 190	164	62 472	+ 4,7	427 75
3	111	93	12	1 360	+ 5,2	427 77
520	89 059	40 848	2 951	888 770	+ 6,0	428
90	12 942	5 588	387	124 600	+ 9,3	428 1
33	5 586	2 090	116	51 859	+12,9	428 11
8	3 987	1 801	110	37 752	+ 4,2	428 14
49	3 369	1 696	161	34 989	+ 9,9	428 17
81	16 155	9 721	576	175 797	+ 5,5	428 5
5	5 429	2 706	135	65 544	- 4,7	428 51

Systematik-Nr.	Wirtschaftliche Gliederung	Steuerpflichtige	Steuerbarer Umsatz	Umsatzsteuer vor Abzug der Vorsteuerbeträge
	Noch: 4 Handel noch: Handelsvermittlung			
428 54	Vermittlung von Schreib- und Papierwaren, Schul- und Büroartikeln	265	74 359	9 873
428 57	Vermittlung von Büchern, Zeitschriften, Musikalien	297	60 389	7 987
428 6	Vermittlung von Verpackungsmitteln	216	81 262	10 223
428 7	Vermittlung von Altmaterial, Reststoffen	42	16 875	2 322
428 8	Vermittlung von Waren verschiedener Art, o. a. S.	2 383	585 633	73 408
428 81	Vermittlung von Rohstoffen, Halb- und Fertigwaren, o. a. S.	765	235 526	29 354
428 82	Vermittlung von Rohstoffen und Halbwaren, o. a. S.	53	19 603	2 632
428 83	Vermittlung von Fertigwaren, o. a. S.	1 565	330 503	41 422
429	Versandhandelsvertretung	1 179	239 262	29 404
429 3	Versandhandelsvertretung für Nahrungsmittel, Getränke, Tabakwaren	.	.	.
429 4	Versandhandelsvertretung für Textilien, Bekleidung, Schuhe, Lederwaren	132	30 091	3 971
429 5	Versandhandelsvertretung für Metallwaren, Einrichtungsgegenstände	189	42 741	5 638
429 51	Versandhandelsvertretung für Metall- und Kunststoffwaren, a. n. g.	34	9 251	1 208
429 54	Versandhandelsvertretung für elektrotechnische Erzeugnisse, a. n. g.	99	25 326	3 369
429 57	Versandhandelsvertretung für Möbel, Kunstgegenstände u. ä.	43	6 062	794
429 59	Versandhandelsvertretung für Einrichtungsgegenstände, a. n. g., Lacke, Farben, Tapeten	13	2 102	268
429 6	Versandhandelsvertretung für feinmechanische und optische Erzeugnisse, Schmuck usw.	.	.	.
429 7	Versandhandelsvertretung für Fahrzeuge, Maschinen, technischen Bedarf	48	19 929	1 804
429 71	Versandhandelsvertretung für Kraftfahrzeuge, Kraftfahrzeugteile und -reifen	21	6 553	917
429 75	Versandhandelsvertretung für sonstige Fahrzeuge, Maschinen, technischen Bedarf	27	13 377	887
429 8	Versandhandelsvertretung für sonstige Waren, Waren verschiedener Art, o. a. S.	760	134 733	16 502
43	Einzelhandel	107 269	155 836 315	18 755 020
431	Einzelhandel mit Nahrungsmitteln, Getränken, Tabakwaren	25 183	45 747 202	4 352 717
431 1	Einzelhandel mit Nahrungsmitteln, Getränken, Tabakwaren, o. a. S.	12 514	38 386 102	3 587 039
431 11	Einzelhandel mit Nahrungsmitteln, Getränken usw. (ohne Reformwaren), o. a. S.	12 119	38 166 433	3 565 383
431 15	Einzelhandel mit Reformwaren	395	219 669	21 656
431 4	Einzelhandel mit Nahrungsmitteln	7 853	4 517 517	390 057
431 41	Einzelhandel mit Milch, Fettwaren, Eiern	1 140	328 645	25 196
431 42	Einzelhandel mit Fischen, Fischerzeugnissen	451	165 368	12 276
431 43	Einzelhandel mit Wild, Geflügel	223	137 062	9 669
431 44	Einzelhandel mit Süßwaren	616	1 127 964	133 477
431 45	Einzelhandel mit Kaffee, Tee, Kakao	156	57 203	5 363
431 46	Einzelhandel mit Fleisch, Fleischwaren	1 618	1 247 630	93 009
431 47	Einzelhandel mit Brot, Konditorwaren	917	470 034	36 130
431 48	Einzelhandel mit Kartoffeln, Gemüse, Obst	2 385	831 788	61 644
431 49	Einzelhandel mit sonstigen Nahrungsmitteln	347	151 824	13 295
431 6	Einzelhandel mit Getränken	1 881	976 529	133 176
431 61	Einzelhandel mit Wein, Spirituosen	506	170 682	22 641
431 65	Einzelhandel mit Bier, alkoholfreien Getränken	1 375	805 847	110 535
431 9	Einzelhandel mit Tabakwaren	2 935	1 867 055	242 445

Umsatzsteuer nach wirtschaftlicher Gliederung

Steuerabzugsbetrag nach § 19 Abs. 3 UStG	Abziehbare Vorsteuerbeträge	Umsatzsteuer- Vorauszahlung	Steuerpflichtige mit Vorjahresumsätzen ¹⁾			Systematik- Nr.
			Steuer- pflichtige	steuerbarer Umsatz 1986		
				zusammen	Veränderung 1986 gegenüber 1985	
1 000 DM				1 000 DM	%	
26	6 589	3 228	221	61 619	+14,2	428 54
49	4 137	3 787	220	48 634	+10,7	428 57
14	7 067	3 138	179	73 367	+ 6,6	428 6
2	1 780	540	28	11 954	+ 6,7	428 7
333	51 116	21 861	1 781	503 052	+ 5,3	428 8
75	20 661	8 595	663	217 756	+ 4,3	428 81
7	2 128	486	30	15 723	- 6,9	428 82
250	28 326	12 780	1 088	269 573	+ 7,0	428 83
317	22 598	6 544	772	165 174	+ 6,8	429
.	429 3
42	3 264	739	91	24 372	- 6,5	429 4
37	4 051	1 541	144	28 937	+15,5	429 5
6	746	448	26	7 812	+ 7,1	429 51
23	2 546	797	73	13 914	+16,4	429 54
5	566	223	34	5 257	+20,2	429 57
3	192	72	11	1 955	+36,0	429 59
.	429 6
1	2 206	-404	25	9 293	+ 7,4	429 7
1	601	314	10	4 869	- 6,8	429 71
0	1 605	-718	15	4 424	+29,2	429 75
234	12 038	4 221	477	92 916	+ 7,3	429 8
3 324	15 384 093	3 279 767	82 200	144 482 396	+ 4,7	43
385	3 954 321	366 997	19 492	43 473 331	+ 4,3	431
187	3 293 982	266 845	9 604	36 933 086	+ 4,5	431 1
184	3 276 462	262 756	9 314	36 747 062	+ 4,5	431 11
2	17 519	4 089	290	186 024	+10,4	431 15
108	333 173	56 260	6 055	4 004 361	+ 3,3	431 4
7	22 800	2 372	963	279 891	- 2,2	431 41
3	10 544	1 723	344	138 479	+ 3,8	431 42
1	9 222	441	176	108 207	- 0,1	431 43
27	105 586	27 523	464	1 101 840	+14,0	431 44
1	4 668	688	119	50 592	+ 2,7	431 45
26	83 462	9 468	1 264	1 058 045	- 2,3	431 46
12	29 398	6 687	673	404 475	+ 4,2	431 47
22	55 440	6 134	1 823	739 638	- 0,5	431 48
8	12 053	1 225	229	123 193	+ 3,8	431 49
60	115 244	17 766	1 420	850 066	+ 3,1	431 6
20	19 581	3 033	359	145 791	+ 5,0	431 61
40	95 663	14 733	1 061	704 275	+ 2,8	431 65
30	211 922	26 125	2 413	1 685 818	+ 2,0	431 9

Systematik-Nr.	Wirtschaftliche Gliederung	Steuerpflichtige	Steuerbarer Umsatz	Umsatzsteuer vor Abzug der Vorsteuerbeträge
	Noch: 4 Handel noch: Einzelhandel			
432	Einzelhandel mit Textilien, Bekleidung, Schuhen, Lederwaren	19 916	24 993 999	3 454 597
432 1	Einzelhandel mit Textilien, Bekleidung, o. a. S.	7 052	6 192 748	851 432
432 2	Einzelhandel mit Meterware für Bekleidung und Wäsche	223	100 463	12 905
432 3	Einzelhandel mit Oberbekleidung, Kinder- und Säuglingsbekleidung	4 619	13 190 725	1 828 367
432 31	Einzelhandel mit Oberbekleidung, o. a. S.	982	2 961 671	413 035
432 33	Einzelhandel mit Herrenoberbekleidung	657	885 026	123 313
432 35	Einzelhandel mit Damenoberbekleidung	2 436	9 148 308	1 265 912
432 37	Einzelhandel mit Bekleidung und -zubehör für Kinder und Säuglinge	544	195 721	26 108
432 4	Einzelhandel mit Wäsche und Bekleidungszubehör für Herren und Damen usw.	1 101	376 306	51 929
432 41	Einzelhandel mit Pullovern, Herrenwäsche, Damenblusen usw.	586	225 289	31 328
432 45	Einzelhandel mit Damenwäsche, Miederwaren	328	103 972	14 081
432 48	Einzelhandel mit Kopfbedeckungen, Schirmen	187	47 045	6 520
432 5	Einzelhandel mit Kurzwaren, Schneidereibedarf, Handarbeiten	1 850	556 694	77 147
432 51	Einzelhandel mit Kurzwaren, Schneidereibedarf	209	51 647	7 174
432 55	Einzelhandel mit Handarbeiten, Handarbeitsbedarf	1 641	505 046	69 973
432 6	Einzelhandel mit Kürschnerwaren	276	162 436	21 555
432 7	Einzelhandel mit Heim- und Haustextilien, Bodenbelägen, Bettwaren	1 901	1 199 101	164 912
432 71	Einzelhandel mit Gardinen, Dekorationsstoff	831	282 232	39 078
432 72	Einzelhandel mit Teppichen	482	470 933	63 894
432 73	Einzelhandel mit Bodenbelägen (ohne Teppiche)	300	251 570	35 018
432 74	Einzelhandel mit Bettwaren	180	141 689	19 597
432 77	Einzelhandel mit Haus- und Tischwäsche	108	52 677	7 325
432 8	Einzelhandel mit Schuhen, Lederwaren	2 894	3 215 526	446 350
432 81	Einzelhandel mit Schuhen	2 294	2 801 439	389 517
432 85	Einzelhandel mit Leder- und Täschnerwaren (ohne Schuhe)	600	414 086	56 833
433	Einzelhandel mit Einrichtungsgegenständen (ohne elektrotechnische usw.)	10 824	9 190 040	1 226 827
433 1	Einzelhandel mit Metall- und Kunststoffwaren, a. n. g.	2 681	2 220 880	299 023
433 11	Einzelhandel mit Metall- und Kunststoffwaren, o. a. S.	413	674 848	90 480
433 13	Einzelhandel mit Kleiseisenwaren, Werkzeugen, Bauartikeln u. ä.	1 142	955 439	131 085
433 15	Einzelhandel mit Hausrat aus Metall und Kunststoff, a. n. g.	1 033	534 305	72 261
433 17	Einzelhandel mit Schneidwaren, Bestecken u. ä.	93	56 287	5 196
433 3	Einzelhandel mit Feinkeramik und Glaswaren für den Haushalt	644	373 508	51 449
433 4	Einzelhandel mit Möbeln (ohne Büromöbel)	3 080	4 926 274	669 781
433 5	Einzelhandel mit Antiquitäten, Kunstgegenständen u. ä.	2 574	787 574	87 033
433 51	Einzelhandel mit Antiquitäten, antiken Teppichen, Münzen	1 022	242 524	27 562
433 54	Einzelhandel mit Kunstgegenständen, Bildern (ohne Antiquitäten)	620	300 027	27 555
433 57	Einzelhandel mit kunstgewerblichen Erzeugnissen	932	245 023	31 915

Umsatzsteuer nach wirtschaftlicher Gliederung

Steuerabzugsbetrag nach § 19 Abs. 3 UStG	Abziehbare Vorsteuerbeträge	Umsatzsteuer- Vorauszahlung	Steuerpflichtige mit Vorjahresumsätzen ¹⁾			Systematik- Nr.
			Steuer- pflichtige	steuerbarer Umsatz 1986		
				zusammen	Veränderung 1986 gegenüber 1985	
1 000 DM				1 000 DM	%	
705	2 598 733	832 307	15 027	22 822 461	+5,5	432
312	666 515	181 515	4 959	5 007 308	+7,1	432 1
15	9 515	3 244	168	87 822	-0,6	432 2
103	1 374 430	436 580	3 551	12 734 616	+6,2	432 3
34	310 576	101 663	773	2 897 872	+5,6	432 31
2	90 215	33 034	517	810 907	+5,6	432 33
25	951 987	297 487	1 900	8 864 832	+6,4	432 35
42	21 653	4 396	361	161 005	+9,8	432 37
70	36 983	14 829	954	347 796	+3,3	432 4
26	22 465	8 803	515	213 734	+3,2	432 41
17	10 206	3 854	265	89 050	+4,3	432 45
28	4 312	2 172	174	45 012	+1,9	432 48
57	55 750	21 246	1 214	478 845	-7,5	432 5
18	4 768	2 370	148	43 094	+5,7	432 51
39	50 982	18 875	1 066	435 751	-8,7	432 55
6	16 143	5 389	244	147 881	+1,8	432 6
57	119 641	43 686	1 535	1 071 774	+4,5	432 7
24	24 380	13 457	712	251 062	-3,9	432 71
17	51 276	12 416	327	406 322	+9,8	432 72
10	25 253	9 635	253	235 883	+7,0	432 73
5	13 805	5 782	147	128 659	+6,2	432 74
1	4 927	2 396	96	49 848	-4,7	432 77
84	319 755	125 818	2 402	2 946 419	+3,4	432 8
65	279 240	109 614	1 953	2 583 065	+3,0	432 81
19	40 516	16 205	449	363 354	+6,0	432 85
557	960 213	267 165	8 376	8 049 113	+3,5	433
128	233 986	64 650	2 093	1 920 753	+1,5	433 1
12	73 698	16 755	312	580 567	+0,5	433 11
50	99 556	31 378	863	839 071	+3,5	433 13
63	54 846	17 236	847	458 840	-1,1	433 15
3	5 887	-720	71	42 275	+6,7	433 17
44	38 278	12 998	534	339 333	+5,0	433 3
110	531 504	140 956	2 409	4 381 481	+4,7	433 4
204	66 252	20 431	1 964	654 715	+4,9	433 5
124	19 280	8 119	809	215 343	-2,4	433 51
25	22 274	5 203	464	245 339	+8,9	433 54
55	24 698	7 109	691	194 033	+8,8	433 57

Systematik-Nr.	Wirtschaftliche Gliederung	Steuerpflichtige	Umsatzsteuer vor Abzug der Vorsteuerbeträge	
			Steuerbarer Umsatz	
	Noch: 4 Handel noch: Einzelhandel			
433 6	Einzelhandel mit Galanteriewaren, Geschenkartikeln	686	207 562	27 875
433 7	Einzelhandel mit Tapeten	551	308 826	42 629
433 8	Einzelhandel mit Installationsbedarf für Gas, Wasser und Heizung	468	310 535	41 703
433 9	Einzelhandel mit Holzwaren, a. n. g., Korb- und Flechtwaren, Kinderwagen	140	54 883	7 334
434	Einzelhandel mit elektrotechnischen Erzeugnissen, Musikinstrumenten usw.	6 886	5 621 852	756 196
434 1	Einzelhandel mit elektrotechnischen Erzeugnissen, a. n. g., Haushaltsgroßgeräten	2 858	1 984 203	263 693
434 11	Einzelhandel mit elektrotechnischen Erzeugnissen, a. n. g.	2 470	1 675 953	221 150
434 15	Einzelhandel mit Öfen, Kühlschränken, Waschmaschinen	388	308 250	42 544
434 2	Einzelhandel mit Leuchten	212	143 989	19 663
434 4	Einzelhandel mit Rundfunk-, Fernseh- und phonotechnischen Geräten	3 199	3 146 682	427 082
434 5	Einzelhandel mit Musikinstrumenten, Musikalien	513	309 740	41 213
434 7	Einzelhandel mit Näh- und Strickmaschinen	104	37 239	4 545
435	Einzelhandel mit Papierwaren, Druckerzeugnissen, Büromaschinen	4 841	3 360 652	378 374
435 1	Einzelhandel mit Schreib- und Papierwaren, Schul- und Büroartikeln usw.	2 122	871 569	108 122
435 11	Einzelhandel mit Schreib- und Papierwaren, Schul- und Büroartikeln	1 878	810 896	102 371
435 15	Einzelhandel mit Sammlerbriefmarken	244	60 673	5 751
435 4	Einzelhandel mit Büchern, Zeitschriften, Zeitungen	1 834	1 258 506	102 696
435 41	Einzelhandel mit Büchern, Fachzeitschriften	1 075	981 887	74 301
435 45	Einzelhandel mit Unterhaltungszeitschriften, Zeitungen	759	276 619	28 395
435 6	Einzelhandel mit Büromaschinen und -möbeln, Organisationsmitteln	885	1 230 577	167 556
436	Einzelhandel mit pharmazeutischen, kosmetischen und medizinischen Erzeugnissen usw.	8 229	8 221 459	1 125 650
436 1	Apotheken	5 120	6 605 555	920 155
436 4	Einzelhandel mit medizinischen und orthopädischen Artikeln	376	391 107	45 864
436 5	Einzelhandel mit kosmetischen Erzeugnissen, Körperpflegemitteln	656	295 222	40 133
436 6	Einzelhandel mit Drogerieartikeln, Reinigungsmitteln	1 687	669 606	88 221
436 61	Drogerien u. ä.	1 523	633 006	83 280
436 65	Einzelhandel mit Feinseifen, Reinigungsmitteln, Bürstenwaren	164	36 600	4 940
436 8	Einzelhandel mit Lacken, Farben	390	259 970	31 278
437	Einzelhandel mit Kraft- und Schmierstoffen (Tankstellen)	4 393	2 963 944	405 478
437 1	Tankstellen (Absatz in fremdem Namen)	3 512	1 816 290	246 466
437 5	Tankstellen (Absatz in eigenem Namen)	881	1 147 654	159 012
438	Einzelhandel mit Fahrzeugen, Fahrzeugteilen und -reifen	8 337	18 176 882	2 466 354
438 1	Einzelhandel mit Kraftwagen, Kraftwagenteilen und -reifen	7 007	17 542 329	2 378 856
438 11	Einzelhandel mit Kraftwagen	5 596	16 069 918	2 184 417
438 15	Einzelhandel mit Kraftwagenteilen und -reifen	1 411	1 472 411	194 439
438 5	Einzelhandel mit Zweirädern, Zweiradteilen und -reifen	1 330	634 553	87 497

Umsatzsteuer nach wirtschaftlicher Gliederung

Steuerabzugsbetrag nach § 19 Abs. 3 UStG	Abziehbare Vorsteuerbeträge	Umsatzsteuer- Vorauszahlung	Steuerpflichtige mit Vorjahresumsätzen ¹⁾			Systematik- Nr.
			Steuer- pflichtige	steuerbarer Umsatz 1986		
				zusammen	Veränderung 1986 gegenüber 1985	
1 000 DM				1 000 DM	%	
37	21 493	6 313	489	165 721	- 0,2	433 6
19	30 719	10 801	437	270 719	+ 1,0	433 7
6	32 368	9 306	344	269 485	- 1,5	433 8
9	5 614	1 711	106	46 906	+ 6,5	433 9
229	628 037	126 689	5 197	4 946 137	+ 8,3	434
111	209 402	53 472	2 049	1 682 865	+ 9,8	434 1
94	176 378	43 999	1 749	1 418 134	+11,3	434 11
17	33 025	9 475	300	264 731	+ 2,5	434 15
10	14 605	5 008	161	113 344	+ 4,2	434 2
90	366 664	59 989	2 532	2 848 371	+ 7,7	434 4
12	33 692	7 358	368	267 182	+10,1	434 5
6	3 674	863	87	34 374	- 8,5	434 7
108	307 658	69 590	3 529	2 769 124	+ 7,6	435
47	84 872	22 937	1 625	738 498	+ 4,6	435 1
38	80 577	21 513	1 420	692 248	+ 4,1	435 11
8	4 295	1 425	205	46 251	+12,0	435 15
42	87 143	15 109	1 335	1 103 460	+ 5,2	435 4
26	63 110	10 844	846	887 573	+ 5,7	435 41
16	24 033	4 265	489	215 887	+ 3,0	435 45
20	135 642	31 543	569	927 166	+13,5	435 6
185	837 481	287 132	7 094	7 528 538	+ 3,6	436
42	676 846	242 803	4 575	6 103 245	+ 3,5	436 1
13	34 645	11 027	254	309 056	+ 2,8	436 4
62	33 008	7 037	459	255 074	+15,0	436 5
48	66 683	21 352	1 484	619 026	+ 2,7	436 6
34	63 032	20 082	1 350	585 868	+ 1,8	436 61
14	3 651	1 270	134	33 159	+23,8	436 65
19	26 298	4 913	322	242 136	- 0	436 8
119	320 721	84 361	3 589	2 542 940	- 1,2	437
85	183 079	63 045	2 907	1 587 772	+ 4,5	437 1
34	137 642	21 316	682	955 169	- 9,4	437 5
346	2 107 568	355 874	6 050	16 420 811	+12,5	438
323	2 036 833	339 207	4 980	15 848 054	+12,8	438 1
260	1 874 186	307 605	3 992	14 569 274	+13,3	438 11
63	162 648	31 601	988	1 278 780	+ 7,5	438 15
23	70 735	16 667	1 070	572 757	+ 4,3	438 5

Systematik-Nr.	Wirtschaftliche Gliederung	Steuerpflichtige	Steuerbarer Umsatz	Umsatzsteuer vor Abzug der Vorsteuerbeträge
	Noch: 4 Handel noch: Einzelhandel			
439	Einzelhandel mit sonstigen Waren, Waren verschiedener Art	18 660	37 560 284	4 588 827
439 1	Einzelhandel mit Blumen, Pflanzen	5 081	1 450 518	119 552
439 2	Einzelhandel mit zoologischem Bedarf, lebenden Tieren, Sämereien	1 160	362 462	38 624
439 3	Einzelhandel mit Waffen, Munition, Jagdgeräten	237	108 326	13 403
439 4	Einzelhandel mit feinmechanischen, Foto- und optischen Erzeugnissen	1 151	995 183	135 372
439 41	Einzelhandel mit Foto- und Kinogeräten, fototechnischem und -chemischem Material	714	680 726	93 064
439 45	Einzelhandel mit sonstigen feinmechanischen und optischen Erzeugnissen	437	314 457	42 308
439 5	Einzelhandel mit Uhren, Edelmetallwaren, Schmuck	2 241	1 222 655	167 495
439 6	Einzelhandel mit Spielwaren, Sportartikeln	2 124	1 249 014	167 226
439 61	Einzelhandel mit Spielwaren	693	386 062	52 479
439 65	Einzelhandel mit Sport- und Campingartikeln (ohne Campingmöbel)	1 431	862 952	114 747
439 7	Einzelhandel mit Brennstoffen	1 276	2 043 442	278 329
439 8	Einzelhandel mit Waren verschiedener Art	3 165	28 985 080	3 517 161
439 81	Einzelhandel mit Waren verschiedener Art (ohne Nahrungsmittel)	1 747	1 525 424	193 024
439 82	Einzelhandel mit Waren verschiedener Art, Hauptrichtung Nicht-Nahrungsmittel	811	21 004 859	2 684 952
439 83	Einzelhandel mit Waren verschiedener Art, Hauptrichtung Nahrungsmittel	607	6 454 797	639 185
439 9	Einzelhandel mit sonstigen Waren, a. n. g.	2 225	1 143 603	151 664
439 91	Einzelhandel mit sonstigen Waren, a. n. g. (ohne Gebrauchsgüter, a. n. g.)	1 582	1 030 897	136 693
439 95	Einzelhandel mit Gebrauchsgütern, a. n. g.	643	112 706	14 971
5 – 9	Übrige Wirtschaftsbereiche	220 166	126 517 463	13 663 357
5	Verkehr und Nachrichtenübermittlung	21 664	28 184 702	2 491 168
51	Verkehr, Nachrichtenübermittlung (ohne Spedition usw.)	18 504	19 620 426	1 777 090
511 5	Eisenbahnen (ohne Deutsche Bundesbahn)	14	509 562	67 889
512	Straßenverkehr, Parkplätze und -häuser	17 918	13 149 573	1 397 421
512 1	Personenbeförderung im Straßenverkehr, o. a. S.	.	.	.
512 3	Berg- und Seilbahnverkehr	.	.	.
512 4	Omnibusverkehr	828	1 301 233	121 019
512 41	Omnibus-Ortsverkehr	363	333 906	35 909
512 44	Omnibus-Überland-Linienverkehr	68	668 256	51 121
512 47	Omnibus-Überland-Gelegenheitsverkehr	397	299 071	33 989
512 5	Personenbeförderung mit Personenkraftwagen	6 309	830 953	78 602
512 6	Personenbeförderung mit Gespannfahrzeugen	44	7 760	966
512 7	Güterbeförderung im Straßenverkehr	10 552	10 642 342	1 164 713
512 9	mit dem Straßenverkehr verbundene Tätigkeiten	162	85 696	11 591

Umsatzsteuer nach wirtschaftlicher Gliederung

Steuerabzugsbetrag nach § 19 Abs. 3 UStG	Abziehbare Vorsteuerbeträge	Umsatzsteuer- Vorauszahlung	Steuerpflichtige mit Vorjahresumsätzen ¹⁾			Systematik- Nr.
			Steuer- pflichtige	steuerbarer Umsatz 1986		
				zusammen	Veränderung 1986 gegenüber 1985	
1 000 DM				1 000 DM	%	
690	3 669 361	889 651	13 846	35 929 941	+ 1,9	439
61	98 794	20 619	3 769	1 253 797	+ 4,4	439 1
44	32 065	6 449	908	312 667	- 0,7	439 2
2	11 279	2 118	190	102 185	+ 4,6	439 3
27	100 858	34 355	923	862 496	+ 6,3	439 4
18	74 699	18 255	573	605 279	+ 6,4	439 41
9	26 159	16 099	350	257 217	+ 5,9	439 45
73	112 367	54 980	1 855	1 103 367	+ 4,1	439 5
65	138 272	28 642	1 593	1 079 563	+ 6,1	439 6
31	40 906	11 449	546	334 824	+ 1,5	439 61
34	97 367	17 194	1 047	744 738	+ 8,3	439 65
20	258 116	20 083	1 145	1 927 101	-31,1	439 7
157	2 798 207	690 570	2 009	28 344 738	+ 4,9	439 8
113	161 712	31 017	1 200	1 163 838	+ 8,5	439 81
32	2 047 719	611 158	461	20 865 768	+ 4,8	439 82
12	588 776	48 395	348	6 315 133	+ 4,6	439 83
240	119 403	31 835	1 454	944 027	+ 1,2	439 9
75	108 355	28 118	1 086	868 519	+1,2	439 91
165	11 048	3 717	368	75 508	+ 1,3	439 95
31 342	8 305 948	5 286 609	165 773	111 061 781	+ 4,0	5 - 9
1 168	1 795 034	691 022	17 450	25 937 276	+ 0,4	5
1 092	1 285 788	487 373	15 079	18 095 158	- 0,1	51
-	43 126	24 517	.	.	.	511 5
1 077	953 828	440 706	14 613	11 901 387	+ 1,7	512
.	512 1
.	512 3
20	112 416	8 518	691	1 250 772	+ 0,2	512 4
10	24 980	10 895	317	318 228	+ 3,2	512 41
3	64 188	-13 092	61	664 578	- 2,0	512 44
7	23 248	10 715	313	267 966	+ 2,1	512 47
616	56 077	21 806	5 258	741 737	+ 3,4	512 5
9	522	435	37	6 094	+ 5,9	512 6
423	748 072	414 582	8 488	9 541 408	+ 1,7	512 7
5	6 232	5 354	117	79 840	+25,5	512 9

Systematik-Nr.	Wirtschaftliche Gliederung	Steuerpflichtige	Steuerbarer Umsatz	Umsatzsteuer vor Abzug der Vorsteuerbeträge
	Noch: 5 – 9 Übrige Wirtschaftsbereiche noch: Verkehr und Nachrichtenübermittlung			
513	Binnenschifffahrt, -wasserstraßen, -häfen	450	2 029 209	87 017
513 1	Binnenschifffahrt	413	1 822 620	73 376
513 11	Personenbeförderung in der Binnenschifffahrt	129	127 782	11 827
513 14	Güterbeförderung in der Binnenschifffahrt durch Reedereien	171	1 517 396	54 664
513 17	Güterbeförderung in der Binnenschifffahrt durch Partikuliere	95	170 293	6 188
513 19	Fluß- und Kanalfähren, Hafenschifffahrt	18	7 149	697
513 9	mit der Binnenschifffahrt verbundene Tätigkeiten	37	206 590	13 640
514	See- und Küstenschifffahrt, Seehäfen	9	8 948	344
515	Luftfahrt, Flugplätze	101	3 568 925	176 452
515 1	Luftfahrt	62	3 151 914	157 155
515 9	mit der Luftfahrt verbundene Tätigkeiten (Flugplätze)	39	417 012	19 296
516	Transport in Rohrleitungen	12	354 208	47 967
55	Spedition, Lagerei, Verkehrsvermittlung	3 160	8 564 276	714 078
551	Spedition, Lagerei	1 688	7 218 920	638 139
551 1	Spedition	1 577	6 859 558	597 246
551 5	Lagerei	111	359 363	40 893
551 51	Lagerei (ohne Kühlhäuser)	94	217 664	27 427
551 55	Kühlhäuser	17	141 699	13 466
555	Verkehrsvermittlung	1 472	1 345 356	75 939
555 1	Schiffsmaklerbüros und -agenturen	51	266 259	4 997
555 5	Reiseveranstaltung und -vermittlung	1 214	947 056	59 592
555 51	Reiseveranstaltung	139	273 011	9 692
555 55	Reisevermittlung (Reisebüros)	1 075	674 046	49 900
555 9	sonstige Verkehrsvermittlung	207	132 040	11 350
6	Kreditinstitute und Versicherungsgewerbe²⁾	677	2 069 805	247 176
60	Kreditinstitute	529	1 778 496	209 697
601	Kreditbanken	20	393 165	53 693
602	Sparkassenwesen (ohne Post- und Bausparkassen)	153	517 882	52 946
603	genossenschaftliche Kreditinstitute	334	523 734	55 097
604	Realkreditinstitute	.	.	.
605	Teilzahlungskreditinstitute	6	62 671	8 759
606	Kreditinstitute mit Sonderaufgaben	.	.	.
608	Bausparkassen	.	.	.
609	sonstige Kreditinstitute	7	6 298	824
61	Versicherungsgewerbe	44	242 857	33 580
611	Lebensversicherung, Pensions- und Sterbekassen	17	87 033	12 182
612	Krankenversicherung	.	.	.
614	Schaden- und Unfallversicherung	18	103 916	14 178
616	Rückversicherung	.	.	.
65	mit dem Kredit- und Versicherungsgewerbe verbundene Tätigkeiten	104	48 451	3 900
653	Leihhäuser	33	18 208	2 042
655	Effektenbörsen, Vermittlung von Bankgeschäften	27	22 817	1 766
657	Vermittlung von Versicherungen	44	7 426	91

Umsatzsteuer nach wirtschaftlicher Gliederung

Steuerabzugsbetrag nach § 19 Abs. 3 UStG	Abziehbare Vorsteuerbeträge	Umsatzsteuer- Vorauszahlung	Steuerpflichtige mit Vorjahresumsätzen ¹⁾			Systematik- Nr.
			Steuer- pflichtige	steuerbarer Umsatz 1986		
				zusammen	Veränderung 1986 gegenüber 1985	
1 000 DM				1 000 DM	%	
10	74 744	11 835	372	1 877 693	-15,6	513
6	66 578	6 364	343	1 762 291	-16,0	513 1
4	8 979	2 839	116	125 615	-10,7	513 11
1	52 446	1 793	150	1 494 047	-17,9	513 14
-	4 706	1 483	63	135 816	+ 3,9	513 17
1	446	250	14	6 813	- 0,4	513 19
4	8 166	5 471	29	115 402	- 8,9	513 9
-	130	213	.	.	.	514
6	195 793	-19 646	71	3 559 626	+ 4,4	515
6	170 774	-13 898	42	3 144 323	+ 3,4	515 1
-	25 018	- 5 749	29	415 303	+12,3	515 9
-	18 167	29 749	9	353 234	+ 4,1	516
76	509 246	203 649	2 371	7 842 118	+ 1,7	55
18	451 300	185 763	1 275	6 620 583	+ 0,4	551
16	422 092	174 101	1 188	6 342 042	- 0,3	551 1
3	29 208	11 662	87	278 541	+19,1	551 5
3	20 611	6 794	73	196 503	+25,4	551 51
-	8 597	4 869	14	82 038	+ 6,4	551 55
58	57 945	17 886	1 096	1 221 535	+ 9,7	555
-	5 059	- 65	42	240 143	+35,4	555 1
44	46 319	13 184	923	869 679	+ 5,8	555 5
2	10 539	- 853	115	258 130	+ 5,1	555 51
42	35 781	14 037	808	611 549	+ 6,1	555 55
14	6 566	4 766	131	111 713	- 1,6	555 9
8	201 160	44 938	626	2 051 527	- 7,1	6
0	166 462	42 589	513	1 766 053	- 8,1	60
-	59 748	- 6 211	17	386 840	+ 9,9	601
-	40 835	11 758	151	517 747	+15,9	602
0	24 437	30 611	324	517 814	-35,4	603
-	604
-	6 194	2 564	6	62 671	- 0,3	605
-	606
-	608
-	209	615	.	.	.	609
2	32 264	891	39	241 813	+ 0,1	61
2	13 275	- 1 095	.	.	.	611
-	612
-	13 868	6	.	.	.	614
-	616
6	2 435	1 458	74	43 660	- 4,1	65
2	1 219	821	25	16 270	+ 3,9	653
-	1 161	605	20	21 412	+ 4,5	655
4	54	32	29	5 978	-36,2	657

Systematik-Nr.	Wirtschaftliche Gliederung	Steuerpflichtige	Steuerbarer Umsatz	Umsatzsteuer vor Abzug der Vorsteuerbeträge
	Noch: 5 – 9 Übrige Wirtschaftsbereiche			
7	Dienstleistungen von Unternehmen und freien Berufen	195 726	91 993 683	10 661 552
71	Gastgewerbe	58 901	13 369 925	1 705 261
711	Beherbergungsgewerbe	5 603	2 357 699	311 725
711 1	Hotels, Gasthöfe, Pensionen, Hotels garnis	5 314	2 205 054	297 410
711 11	Hotels	1 908	1 400 981	188 184
711 13	Gasthöfe	2 036	479 318	65 146
711 15	Pensionen	611	103 939	13 590
711 17	Hotels garnis	759	220 816	30 489
711 9	sonstige Beherbergungsstätten (ohne Wohnheime usw.)	289	152 645	14 316
	darunter			
711 91	Erholungs- und Ferienheime	47	48 257	2 145
711 95	Ferienhäuser, Ferienwohnungen	81	11 126	1 497
711 97	Campingplätze	95	28 309	1 889
713	Gaststättengewerbe	52 141	10 492 177	1 336 199
713 1	Speisewirtschaften, Imbißhallen	18 117	4 300 701	532 852
713 11	Speisewirtschaften	12 115	3 260 614	430 997
713 15	Imbißhallen	6 002	1 040 088	101 855
713 9	sonstige Bewirtschaftungsstätten (ohne Kantinen usw.)	34 024	6 191 476	803 347
713 91	Schankwirtschaften	25 267	3 954 041	535 426
713 93	Bars, Tanzlokale u. ä.	1 244	334 298	45 861
713 95	Cafés	1 199	385 240	42 825
713 96	Eisdielen	1 519	270 680	27 635
713 97	Trinkhallen	4 266	1 109 705	135 582
713 99	sonstige Bewirtschaftungsstätten, a. n. g.	529	137 511	16 017
715	Kantinen	1 157	520 049	57 337
72	Heime (ohne Fremden-, Erholungs- und Ferienheime)	80	104 482	2 721
721	Wohnheime (ohne Wohnheime für Behinderte)	51	45 653	1 546
723	Heime für Säuglinge, Kinder und Jugendliche	.	.	.
725	Einrichtungen zur Eingliederung und Pflege Behinderter u. ä.	15	40 503	935
727	Altenpflege- und -krankenheime	11	18 123	212
728	Tagesheime	.	.	.
73	Wäscherei, Körperpflege u. a. persönliche Dienstleistungen	21 051	3 874 459	529 368
731	Wäscherei, Reinigung	3 700	923 039	127 842
731 1	Wäscherei	987	383 166	53 147
731 11	Wäscherei (ohne Annahmestellen)	917	375 341	52 059
731 15	Annahmestellen für Wäscherei	70	7 825	1 088
731 4	chemische Reinigung, Färberei	2 176	492 454	68 138
731 41	chemische Reinigung und Färberei (ohne Annahmestellen)	1 897	455 886	63 244
731 45	Annahmestellen für chemische Reinigung und Färberei	279	36 569	4 893
731 7	Heißmanglelei, Bügelei	537	47 418	6 558

Umsatzsteuer nach wirtschaftlicher Gliederung

Steuerabzugsbetrag nach § 19 Abs. 3 UStG	Abziehbare Vorsteuerbeträge	Umsatzsteuer- Vorauszahlung	Steuerpflichtige mit Vorjahresumsätzen ¹⁾			Systematik- Nr.
			Steuer- pflichtige	steuerbarer Umsatz 1986		
				zusammen	Veränderung 1986 gegenüber 1985	
1 000 DM				1 000 DM	%	
29 985	6 028 133	4 569 204	145 785	78 925 332	+ 5,6	7
1 972	1 002 368	700 165	38 200	10 335 087	+ 3,3	71
359	161 338	149 992	4 314	1 948 142	+ 7,7	711
309	154 127	142 938	4 071	1 823 438	+ 7,8	711 1
56	96 296	91 809	1 535	1 154 730	+ 9,6	711 11
66	36 584	28 492	1 359	379 551	+ 4,1	711 13
119	6 837	6 631	528	93 382	+ 2,3	711 15
68	14 409	16 006	649	195 774	+ 8,0	711 17
50	7 212	7 054	243	124 704	+ 6,5	711 9
3	2 364	-222	41	47 054	+ 1,1	711 91
23	933	541	68	9 455	+ 8,9	711 95
7	1 156	726	79	24 931	+ 7,9	711 97
1 528	807 232	526 812	32 993	7 930 880	+ 2,4	713
328	305 641	226 693	11 539	3 345 371	+ 3,5	713 1
239	232 300	198 337	7 857	2 552 900	+ 3,1	713 11
89	73 341	28 356	3 682	792 471	+ 4,6	713 15
1 200	501 591	300 119	21 454	4 585 509	+ 1,6	713 9
1 027	304 896	229 252	16 167	2 982 200	+ 1,0	713 91
26	24 429	21 392	767	246 072	- 2,8	713 93
53	24 565	18 184	815	311 102	+ 3,5	713 95
29	16 287	11 313	1 170	220 154	+ 8,0	713 96
45	120 339	15 086	2 255	724 502	+ 2,9	713 97
20	11 075	4 892	280	101 480	+ 5,8	713 99
85	33 798	23 361	893	456 065	+1,5	715
9	3 317	-607	62	82 463	+12,4	72
2	1 672	-129	41	42 676	+14,3	721
.	723
2	1 568	-636	11	22 381	+ 8,5	725
2	64	144	.	.	.	727
.	728
3 769	225 502	299 738	17 050	3 395 100	+ 2,5	73
914	56 167	70 705	3 010	816 174	+ 1,2	731
216	21 707	31 196	822	340 069	+ 3,8	731 1
194	21 147	30 692	770	334 309	+ 3,7	731 11
22	561	505	52	5 759	+ 9,7	731 15
303	31 839	35 972	1 724	435 361	- 1,0	731 4
248	28 969	34 007	1 534	407 808	- 1,0	731 41
55	2 870	1 965	190	27 553	- 0,8	731 45
395	2 620	3 536	464	40 745	+ 4,2	731 7

Systematik-Nr.	Wirtschaftliche Gliederung	Steuerpflichtige	Steuerbarer Umsatz	Umsatzsteuer vor Abzug der Vorsteuerbeträge
	Noch: 5 – 9 Übrige Wirtschaftsbereiche noch: Dienstleistungen von Unternehmen und freien Berufen			
735	Friseur- und sonstige Körperpflegegewerbe	14 134	1 975 158	272 326
735 1	Friseurgewerbe	11 836	1 733 308	241 182
735 11	Damen- und Herrenfriseurgewerbe	8 601	1 296 223	180 237
735 14	Damenfriseurgewerbe	2 424	337 329	47 020
735 17	Herrenfriseurgewerbe	811	99 756	13 926
735 4	Kosmetik	2 023	186 316	25 416
735 41	Kosmetik (ohne Hand- und Fußpflege)	1 329	125 091	17 170
735 45	Hand- und Fußpflege	694	61 225	8 246
735 7	Saunas und Bäder (ohne medizinische Bäder)	275	55 534	5 728
735 71	Saunas und Dampfbäder (ohne medizinische Bäder)	255	47 917	4 996
735 75	Wannen- und Brausebäder (ohne medizinische Bäder)	20	7 617	732
739	sonstige persönliche Dienstleistungen	3 217	976 262	129 200
739 1	fotografisches Gewerbe	1 070	433 566	57 250
739 3	Versteigerungsgewerbe	70	30 285	2 885
739 5	Ehevermittlung	135	21 797	3 018
739 7	Bestattungsinstitute	923	325 605	44 638
739 9	sonstige persönliche Dienstleistungen, a. n. g.	1 019	165 009	21 408
74	Gebäudereinigung, Abfallbeseitigung u. a. hygienische Einrichtungen	4 294	3 990 858	533 566
741	Gebäudereinigung u. ä. (ohne Fassaden-)	3 700	2 361 200	326 531
741 1	Schornsteinfegergewerbe	1 490	264 134	36 861
741 9	sonstige Gebäudereinigung u. ä. (ohne Fassaden-)	2 210	2 097 065	289 669
745	Abfall- und Abwasserbeseitigung, sonstige hygienische Einrichtungen	594	1 629 659	207 036
745 1	Abfallbeseitigung	272	1 321 186	168 252
745 2	Abwasserbeseitigung	119	106 705	14 060
745 3	sonstige hygienische Einrichtungen	203	201 768	24 724
75	Bildung, Wissenschaft, Kultur, Sport, Unterhaltung	14 211	7 931 735	612 709
751	Wissenschaft, Forschung, Unterricht	4 593	1 301 146	137 852
751 1	Hochschulen	–	–	–
751 2	wissenschaftliche Bibliotheken und Archive	.	.	.
751 3	sonstige wissenschaftliche Einrichtungen	290	410 214	47 923
751 4	selbständige Wissenschaftler	284	63 182	8 388
751 5	Schulen der allgemeinen und beruflichen Aus- und Fortbildung u. ä.	147	190 924	4 424
751 6	Kindergärten und -horte	.	.	.
751 7	Flug- und Kraftfahrerschulen	2 955	431 508	57 662
751 71	Flugschulen	14	4 552	424
751 75	Kraftfahrerschulen	2 941	426 956	57 238
751 9	sonstiger Unterricht und selbständige Lehrer, a. n. g.	912	203 090	19 290
751 91	selbständige Lehrer für Musik- und anderen Kunstunterricht	131	8 757	1 135
751 95	sonstige selbständige Lehrer, a. n. g.	237	35 063	3 893
751 99	sonstiger Unterricht, a. n. g.	544	159 270	14 262

Umsatzsteuer nach wirtschaftlicher Gliederung

Steuerabzugsbetrag nach § 19 Abs. 3 UStG	Abziehbare Vorsteuerbeträge	Umsatzsteuer- Vorauszahlung	Steuerpflichtige mit Vorjahresumsätzen ¹⁾			Systematik- Nr.
			Steuer- pflichtige	steuerbarer Umsatz 1986		
				zusammen	Veränderung 1986 gegenüber 1985	
1 000 DM				1 000 DM	%	
2 489	97 608	172 032	11 710	1 722 153	+ 2,8	735
1 881	76 433	162 702	10 133	1 536 004	+ 2,5	735 1
1 160	57 710	121 256	7 174	1 133 315	+ 3,0	735 11
412	14 833	31 735	2 195	306 605	+ 1,2	735 14
308	3 889	9 712	764	96 084	+ 1,5	735 17
597	16 695	8 095	1 400	145 253	+ 3,7	735 4
255	11 826	5 070	834	90 122	+ 3,1	735 41
341	4 869	3 025	566	55 131	+ 4,7	735 45
12	4 481	1 234	177	40 896	+ 9,1	735 7
12	3 966	1 018	160	35 891	+10,7	735 71
0	514	216	17	5 005	- 1,2	735 75
366	71 727	57 001	2 330	856 773	+ 3,1	739
105	34 213	22 869	849	402 910	+ 1,9	739 1
3	1 559	1 297	62	27 397	- 4,2	739 3
20	2 052	944	71	13 753	+ 4,1	739 5
28	22 143	22 460	805	295 084	+ 4,5	739 7
209	11 759	9 431	543	117 629	+ 6,1	739 9
339	195 003	338 121	3 485	3 655 959	+ 5,2	74
306	74 808	251 338	3 043	2 149 140	+ 3,0	741
6	5 562	31 288	1 324	238 658	- 0,3	741 1
300	69 246	220 050	1 719	1 910 482	+ 3,5	741 9
33	120 196	86 783	442	1 506 820	+ 8,6	745
13	100 231	67 987	192	1 218 230	+ 5,7	745 1
4	8 026	6 029	94	101 618	+20,9	745 2
16	11 939	12 767	156	186 972	+23,9	745 3
1 840	424 001	185 060	10 985	7 180 793	+11,3	75
644	106 269	30 706	3 853	1 179 021	+12,1	751
-	-	-	-	-	-	751 1
.	751 2
52	66 229	-18 513	249	388 295	+17,9	751 3
126	2 089	6 169	225	46 678	+13,2	751 4
19	3 308	1 095	103	163 497	- 0,7	751 5
.	751 6
120	24 904	32 578	2 542	392 988	+12,7	751 7
0	360	63	10	4 353	+ 8,4	751 71
120	24 544	32 516	2 532	388 635	+12,8	751 75
324	9 614	9 341	730	185 362	+12,7	751 9
85	608	443	107	7 136	+ 8,3	751 91
82	1 599	2 208	180	30 129	+20,0	751 95
157	7 408	6 690	443	148 097	+11,5	751 99

Systematik-Nr.	Wirtschaftliche Gliederung	Steuerpflichtige	Steuerbarer Umsatz	Umsatzsteuer vor Abzug der Vorsteuerbeträge
	Noch: 5 – 9 Übrige Wirtschaftsbereiche noch: Dienstleistungen von Unternehmen und freien Berufen			
755	Kultur, Kunst, Sport, Unterhaltung	9 618	6 630 589	474 857
755 1	Filmtheater	288	327 035	27 544
755 2	Filmherstellung	319	135 691	13 968
755 3	Filmverleih und -vertrieb	1 011	340 033	42 626
755 4	Theater, Orchester, Künstler, Schriftsteller	2 260	374 516	38 943
755 41	Theater, Opernhäuser	30	17 877	728
755 42	Varietés, Kleinkunsthöfen	32	18 805	1 776
755 43	Orchester, Chöre, Ballette	214	54 550	5 267
755 44	selbständige bildende Künstler	1 137	166 302	19 240
755 45	selbständige Komponisten und Musikbearbeiter	190	24 503	2 315
755 46	selbständige Bühnen-, Film- und Rundfunkkünstler	230	39 327	4 013
755 47	selbständige Schriftsteller	397	50 674	5 312
755 48	selbständige Artisten	30	2 476	293
755 5	Rundfunk- und Fernsehanstalten	.	.	.
755 6	Museen, Kunstausstellungen, zoologische u. ä. Gärten	85	87 507	8 843
755 7	allgemeinbildende und unterhaltende Büchereien	.	.	.
755 8	Sport	1 856	583 539	52 187
755 81	Sporteinrichtungen	1 242	507 573	43 115
755 84	selbständige Sportler	52	5 956	768
755 87	selbständige Sportlehrer, Sportschulen	562	70 009	8 305
755 9	Dienstleistungen zur Unterhaltung, a. n. g. darunter	3 623	4 722 087	284 620
755 91	Schau- und Fahrgeschäfte	766	174 198	15 496
755 94	Wett- und Lotteriewesen	889	2 634 619	36 459
755 96	Betrieb von Spielautomaten	1 645	1 601 415	223 317
755 98	selbständige Lehrer und Unterricht für unterhaltende Tätigkeiten	213	43 367	6 011
76	Verlagsgewerbe	1 504	6 215 895	700 263
760 1	Buchverlag	394	1 283 232	114 149
760 3	Musikverlag	149	79 978	8 509
760 5	Zeitschriftenverlag	349	2 274 484	264 799
760 51	Verlag von Fachzeitschriften	130	289 956	26 373
760 55	Verlag von allgemeinen Zeitschriften	127	1 707 172	205 221
760 59	Verlag von sonstigen Zeitschriften	92	277 356	33 205
760 7	Zeitungsverlag	124	2 131 839	265 653
760 71	Verlag von Tageszeitungen	96	2 107 887	262 374
760 75	Verlag von Wochen- und Sonntagszeitungen	28	23 952	3 279
760 9	sonstiges Verlagsgewerbe	488	446 362	47 154
760 91	Verlag von Bildern, Gravierungen, Postkarten	23	7 955	1 087
760 99	sonstiges Verlagsgewerbe, a. n. g.	465	438 407	46 066
77	Gesundheits- und Veterinärwesen	4 327	3 569 717	129 673
771	Gesundheitswesen	3 408	3 329 443	97 133
771 1	freiberufliches Gesundheitswesen	3 000	1 223 551	45 739
771 11	Arztpraxen (ohne Zahn- und Tierarztpraxen)	628	160 055	10 280
771 14	Zahnarztpraxen	1 747	915 030	21 937
771 17	Heilpraktikerpraxen	47	5 588	461
771 19	sonstige selbständige Tätigkeiten im Gesundheitswesen	578	142 878	13 061

Umsatzsteuer nach wirtschaftlicher Gliederung

Steuerabzugsbetrag nach § 19 Abs. 3 UStG	Abziehbare Vorsteuerbeträge	Umsatzsteuer- Vorauszahlung	Steuerpflichtige mit Vorjahresumsätzen ¹⁾			Systematik- Nr.
			Steuer- pflichtige	steuerbarer Umsatz 1986		
				zusammen	Veränderung 1986 gegenüber 1985	
1 000 DM				1 000 DM	%	
1 196	317 731	154 354	7 132	6 001 772	+11,2	755
14	20 559	6 936	230	301 938	+ 1,8	755 1
26	10 545	3 326	236	116 503	+ 3,0	755 2
24	35 760	6 658	525	262 767	+12,5	755 3
533	24 022	14 342	1 871	332 071	+ 5,4	755 4
-	4 040	-3 315	27	16 656	+ 4,6	755 41
1	1 192	584	29	18 121	- 1,0	755 42
60	3 582	1 618	158	48 803	+11,9	755 43
216	9 447	9 556	979	149 590	+ 4,5	755 44
41	1 121	1 148	157	22 069	- 1,4	755 45
62	2 387	1 561	171	34 320	+ 7,6	755 46
147	2 122	3 033	323	40 226	+ 7,7	755 47
5	131	157	27	2 285	- 2,6	755 48
-	755 5
2	6 168	2 669	66	81 626	+ 5,5	755 6
.	755 7
328	40 357	11 009	1 240	503 782	+ 3,2	755 8
106	35 211	7 312	819	443 468	+ 2,8	755 81
12	330	422	37	4 599	+ 2,7	755 84
209	4 817	3 275	384	55 714	+ 6,5	755 87
259	166 525	117 368	2 817	4 355 870	+13,6	755 9
51	12 441	2 993	666	147 599	+ 7,4	755 91
89	25 592	10 584	693	2 585 592	+10,3	755 94
81	122 802	100 176	1 189	1 316 983	+19,0	755 96
30	2 938	3 039	166	38 394	+ 7,4	755 98
60	485 501	211 466	1 151	6 018 898	+ 5,6	76
10	83 860	29 376	329	1 206 209	+ 4,4	760 1
8	5 790	2 705	119	69 595	- 2,5	760 3
17	206 637	55 977	252	2 216 340	+ 7,2	760 5
3	22 228	2 196	93	276 736	+16,9	760 51
8	164 977	40 160	102	1 691 776	+ 5,3	760 55
6	19 432	13 621	57	247 829	+10,6	760 59
1	156 623	109 008	109	2 118 390	+ 3,0	760 7
-	154 379	107 978	90	2 099 281	+ 3,2	760 71
1	2 244	1 029	19	19 109	-17,1	760 75
25	32 591	14 401	342	408 363	+17,8	760 9
1	751	335	16	5 522	+11,3	760 91
23	31 840	14 066	326	402 841	+17,9	760 99
677	71 646	57 022	3 512	3 229 848	+ 3,8	77
609	55 684	40 521	2 755	3 015 483	+ 3,7	771
589	22 864	22 259	2 443	1 037 020	- 2,0	771 1
306	4 399	5 566	537	134 731	+ 0,3	771 11
163	10 349	11 408	1 446	784 841	- 3,2	771 14
18	225	218	36	4 486	+ 0,2	771 17
101	7 891	5 067	424	112 962	+ 4,2	771 19

Systematik-Nr.	Wirtschaftliche Gliederung	Steuerpflichtige	Steuerbarer Umsatz	Umsatzsteuer vor Abzug der Vorsteuerbeträge
	Noch: 5 – 9 Übrige Wirtschaftsbereiche noch: Dienstleistungen von Unternehmen und freien Berufen			
771 5	Einrichtungen des Gesundheitswesens	408	2 105 891	51 394
771 51	Krankenhäuser	99	1 729 692	27 136
771 59	sonstige Einrichtungen des Gesundheitswesens	309	376 200	24 258
774	Veterinärwesen	919	240 274	32 539
774 1	freiberufliches Veterinärwesen	896	233 076	31 669
774 11	Tierarztpraxen	856	225 827	30 919
774 19	sonstiges freiberufliches Veterinärwesen	40	7 249	750
774 5	Einrichtungen des Veterinärwesens	23	7 198	870
78	Dienstleistungen für Unternehmen	55 900	31 740 830	4 106 323
781	Rechts- und Steuerberatung, Wirtschaftsprüfung usw.	21 978	9 642 012	1 254 455
781 1	Rechtsberatung	6 859	2 573 580	353 900
781 11	Rechtsanwaltspraxen mit Notariat	1 718	823 693	114 442
781 13	Rechtsanwaltspraxen ohne Notariat	4 620	1 459 953	199 465
781 15	Notariat	198	185 441	25 909
781 17	Patentanwaltspraxen	67	48 386	6 362
781 19	sonstige Rechtsberatung	256	56 107	7 722
781 4	Steuerberatung	8 642	3 162 762	440 523
781 41	Praxen von Steuerberatern, Steuerberatungsgesellschaften	3 082	1 581 596	219 628
781 45	Praxen von Steuerbevollmächtigten	5 560	1 581 165	220 896
781 7	Wirtschaftsprüfung, wirtschaftliche Unternehmensberatung	401	309 181	42 977
781 71	Praxen von Wirtschaftsprüfern, Wirtschaftsprüfungsgesellschaften	355	302 167	41 995
781 75	Praxen von vereidigten Buchprüfern, Buchprüfungsgesellschaften	46	7 014	982
781 9	sonstige Wirtschaftsberatung	6 076	3 596 489	417 055
781 91	Aufsichtsratsstätigkeit	564	70 050	9 085
781 95	Anlageberatung (ohne Effektenvermittlung)	723	154 403	17 109
781 99	sonstige wirtschaftliche Unternehmensberatung, a. n. g.	4 789	3 372 036	390 861
784	technische Beratung und Planung	16 469	6 831 591	888 795
784 1	Architekturbüros	7 953	2 146 506	293 186
784 3	Büros beratender Ingenieure	7 966	4 242 130	540 631
784 31	Ingenieurbüros für bautechnische Gesamtplanung	1 849	668 074	88 420
784 33	Ingenieurbüros für technische Fachplanung	5 023	3 255 040	410 194
784 35	baufachliche Gutachter	207	27 018	3 672
784 37	Büros für technisch-wirtschaftliche Beratung	887	291 998	38 346
784 5	Vermessungsbüros	323	113 328	15 498
784 7	chemische, chemotechnische und physikalische Laboratorien	227	329 627	39 480
787	Werbung	7 480	6 780 415	921 634
787 1	Werbegestaltung und -durchführung darunter	5 576	5 258 590	713 679
787 11	Ateliers für Gebrauchsgraphik	984	218 394	28 771
787 13	Plakatanschlag- und Verkehrsmittelwerbung	159	78 765	11 022
787 19	sonstige Werbegestaltung und -durchführung	3 888	4 543 708	615 994
787 5	Werbeberatung und -vermittlung	1 904	1 521 826	207 955

Umsatzsteuer nach wirtschaftlicher Gliederung

Steuerabzugsbetrag nach § 19 Abs. 3 UStG	Abziehbare Vorsteuerbeträge	Umsatzsteuer- Vorauszahlung	Steuerpflichtige mit Vorjahresumsätzen ¹⁾			Systematik- Nr.
			Steuer- pflichtige	steuerbarer Umsatz 1986		
				zusammen	Veränderung 1986 gegenüber 1985	
1 000 DM				1 000 DM	%	
21	32 819	18 263	312	1 978 463	+ 6,9	771 5
5	17 504	9 343	92	1 671 630	+ 7,1	771 51
16	15 316	8 920	220	306 833	+ 6,0	771 59
67	15 962	16 501	757	214 366	+ 5,0	774
64	15 375	16 223	738	207 616	+ 4,5	774 1
49	14 926	15 936	711	201 056	+ 4,4	774 11
14	448	287	27	6 560	+ 7,2	774 19
4	587	278	19	6 750	+22,5	774 5
9 037	2 104 414	1 968 778	43 361	27 248 350	+ 5,8	78
3 913	411 546	818 736	17 939	8 625 454	+ 4,4	781
965	71 545	281 076	5 431	2 319 651	+ 3,1	781 1
111	19 505	94 764	1 506	769 379	+ 1,8	781 11
760	44 670	153 810	3 501	1 285 286	+ 4,8	781 13
2	3 367	22 535	177	175 647	- 2,8	781 15
5	1 104	5 252	53	44 702	+ 2,1	781 17
87	2 900	4 715	194	44 638	+ 2,5	781 19
1 519	104 646	334 291	7 661	2 879 409	+ 3,5	781 4
435	57 550	161 606	2 488	1 377 347	+ 2,9	781 41
1 085	47 096	172 685	5 173	1 502 061	+ 4,1	781 45
84	11 396	31 493	331	288 007	+ 9,7	781 7
51	11 127	30 813	297	282 040	+ 9,6	781 71
32	269	680	34	5 967	+16,8	781 75
1 345	223 959	171 877	4 516	3 138 387	+ 5,8	781 9
383	1 566	7 135	465	63 405	- 8,7	781 91
97	10 490	6 521	539	127 117	+ 3,8	781 95
864	211 903	158 221	3 512	2 947 864	+ 6,3	781 99
1 904	424 028	462 016	13 499	6 105 111	+ 4,1	784
916	119 026	172 861	7 032	1 921 192	+ 3,4	784 1
935	247 240	292 029	6 057	3 780 315	+ 4,1	784 3
233	45 070	43 051	1 287	543 778	+ 1,8	784 31
496	178 918	230 439	4 053	2 989 243	+ 4,0	784 33
66	1 186	2 415	156	21 434	- 1,0	784 35
140	22 067	16 124	561	225 860	+11,6	784 37
32	5 307	10 152	228	97 248	- 0,8	784 5
21	52 456	-13 026	182	306 355	+11,9	784 7
993	670 530	249 165	5 618	5 827 093	+ 6,8	787
772	516 630	195 466	4 321	4 462 066	+ 6,0	787 1
203	16 238	12 302	715	185 791	+ 6,8	787 11
23	7 018	3 972	109	75 432	+ 5,3	787 13
430	477 515	137 717	3 050	4 088 627	+ 5,9	787 19
221	153 899	53 699	1 297	1 365 028	+ 9,6	787 5

Systematik-Nr.	Wirtschaftliche Gliederung	Steuerpflichtige	Steuerbarer Umsatz	Umsatzsteuer vor Abzug der Vorsteuerbeträge
	Noch: 5 – 9 Übrige Wirtschaftsbereiche noch: Dienstleistungen von Unternehmen und freien Berufen			
789	Dienstleistungen für Unternehmen, a. n. g.	9 973	8 486 812	1 041 439
789 1	Markt- und Meinungsforschung, Organisationsberatung	326	521 056	69 259
789 2	Datenverarbeitung	2 302	1 954 273	248 614
789 3	Vermögensverwaltung (ohne Beteiligungsgesellschaften)	981	2 056 148	240 921
789 31	Inkassobüros	94	131 594	17 961
789 39	sonstige Vermögensverwaltung	887	1 924 555	222 960
789 4	Nachrichtensbüros, selbständige Journalisten	968	187 568	19 765
789 41	Korrespondenz- und Nachrichtensbüros	82	80 413	8 689
789 45	selbständige Journalisten	886	107 155	11 075
789 5	Ausstellungs-, Messe- u. ä. Einrichtungen	244	496 879	67 306
789 51	Ausstellungs- und Messewesen	199	433 667	58 780
789 55	Warenmarkt-Einrichtungen	45	63 212	8 526
789 6	Grundstücks-, Gebäude- und Fahrzeugaufbewahrung	199	354 474	49 002
789 61	Grundstücks-, Gebäude- und Schiffsaufbewahrung	180	347 755	48 077
789 65	Fahrzeugaufbewahrung (ohne Schiffsaufbewahrung)	19	6 719	925
789 7	Auskunfts-, Schreib- u. ä. Büros, Stellenvermittlung	1 864	2 029 777	234 846
789 71	Auskunftsbüros	326	847 758	72 757
789 73	Dolmetscher- und Übersetzungsbüros	483	91 001	11 777
789 75	Schreibbüros	696	186 312	25 404
789 77	private Stellenvermittlung	136	247 357	33 549
789 78	gewerbsmäßige Arbeitnehmerüberlassung	223	657 348	91 358
789 8	Abfüll- und Verpackungsgewerbe	87	100 457	12 371
789 9	sonstige Dienstleistungen für Unternehmen, a. n. g.	3 002	786 180	99 355
79	Dienstleistungen, a. n. g.	35 458	21 195 783	2 341 668
791	Vermietung beweglicher Sachen (ohne Bücher u. ä., Filme)	3 735	4 706 602	612 575
791 1	Vermietung von landwirtschaftlichen Maschinen und Geräten	197	124 934	16 879
791 2	Vermietung von Baumaschinen und -geräten	384	428 232	57 398
791 3	Vermietung von Büromaschinen, Datenverarbeitungsanlagen	85	998 762	132 967
791 5	Vermietung von Kraftfahrzeugen an Selbstfahrer	1 090	691 227	87 854
791 6	Vermietung von sonstigen Fahrzeugen, Containern	506	411 288	52 101
791 7	Vermietung von Hausrat, Bekleidung, sonstigen Gebrauchsgütern	112	97 120	13 280
791 9	Vermietung sonstiger beweglicher Sachen, a. n. g.	1 361	1 955 040	252 095
794	Grundstücks- und Wohnungswesen	29 980	16 097 873	1 679 712
794 1	Wohnungsunternehmen	4 408	2 991 833	161 239
794 11	Wohnungsunternehmen (Vermietung von eigenen Wohnungen)	3 960	2 111 402	118 526
794 15	Wohnungsunternehmen (Verkauf von eigenen Wohnungen)	448	880 431	42 714
794 5	Grundstücks- und Wohnungsverwaltung u. ä.	7 392	5 199 828	585 788
794 9	sonstiges Grundstückswesen	18 180	7 906 211	932 685

Umsatzsteuer nach wirtschaftlicher Gliederung

Steuerabzugsbetrag nach § 19 Abs. 3 UStG	Abziehbare Vorsteuerbeträge	Umsatzsteuer- Vorauszahlung	Steuerpflichtige mit Vorjahresumsätzen ¹⁾			Systematik- Nr.
			Steuer- pflichtige	steuerbarer Umsatz 1986		
				zusammen	Veränderung 1986 gegenüber 1985	
1 000 DM				1 000 DM	%	
2 228	598 309	438 861	6 305	6 690 692	+ 8,3	789
51	40 225	28 975	177	437 908	-10,1	789 1
412	182 894	64 651	1 202	1 349 294	+ 6,8	789 2
167	130 547	109 783	804	1 805 154	+ 9,4	789 3
23	8 164	9 757	78	56 654	-17,8	789 31
143	122 382	100 026	726	1 748 500	+10,5	789 39
224	10 993	8 508	784	165 219	+ 6,0	789 4
9	6 195	2 470	68	73 061	+ 7,8	789 41
215	4 798	6 038	716	92 158	+ 4,7	789 45
40	49 504	17 750	157	474 879	+54,6	789 5
26	42 142	16 602	125	413 286	+63,0	789 51
14	7 361	1 148	32	61 594	+15,0	789 55
10	7 338	41 638	154	324 210	- 5,2	789 6
5	6 999	41 057	139	317 794	- 5,3	789 61
5	340	581	15	6 416	- 0,4	789 65
607	103 830	130 302	1 346	1 494 316	+ 8,5	789 7
67	63 253	9 406	237	449 976	- 2,6	789 71
206	6 214	5 341	359	81 976	+ 9,1	789 73
322	13 175	11 866	514	167 940	+10,1	789 75
9	7 507	26 031	111	241 847	+10,2	789 77
3	13 681	77 656	125	552 577	+18,0	789 78
11	8 874	3 486	51	75 792	+15,0	789 8
707	64 105	33 768	1 630	563 919	+ 6,4	789 9
12 283	1 516 382	809 461	27 979	17 778 833	+ 5,4	79
567	476 032	134 641	2 895	3 417 029	+ 9,4	791
13	11 007	5 834	157	112 208	+10,1	791 1
37	38 116	19 209	287	368 116	+14,9	791 2
19	88 914	43 387	58	165 666	+ 2,4	791 3
153	88 079	-391	807	620 344	+ 3,1	791 5
33	35 836	16 222	404	368 131	- 2,7	791 6
14	9 920	3 345	84	73 899	+ 3,6	791 7
298	204 161	47 035	1 098	1 708 663	+14,8	791 9
11 296	1 010 940	655 323	23 955	14 076 912	+ 4,5	794
2 015	88 049	71 299	3 392	2 657 897	+ 2,5	794 1
1 984	58 019	58 464	3 065	1 852 632	+ 5,3	794 11
31	30 030	12 835	327	805 265	- 3,3	794 15
1 528	315 780	268 285	6 113	4 623 665	+ 9,4	794 5
7 753	607 111	315 740	14 450	6 795 350	+ 2,2	794 9

Systematik-Nr.	Wirtschaftliche Gliederung	Steuerpflichtige	Steuerbarer Umsatz	Umsatzsteuer vor Abzug der Vorsteuerbeträge
	Noch: 5 – 9 Übrige Wirtschaftsbereiche noch: Dienstleistungen von Unternehmen und freien Berufen			
797	Beteiligungsgesellschaften	450	68 679	8 894
797 01	Beteiligungsgesellschaften, Schwerpunkt im Produzierenden Gewerbe	273	45 059	5 757
797 09	Beteiligungsgesellschaften, Schwerpunkt a. n. g.	177	23 620	3 137
799	sonstige Dienstleistungen, a. n. g.	1 293	322 628	40 488
8	Organisationen ohne Erwerbszweck	1 861	2 386 328	114 184
81	Organisationen ohne Erwerbszweck, nicht für Unternehmen tätig	1 344	1 093 907	55 959
811	christliche Kirchen, religiöse und weitanschauliche Vereinigungen	102	144 660	6 780
812	Organisationen der freien Wohlfahrtspflege und Jugendhilfe	156	329 791	6 386
813	Organisationen der Bildung, Wissenschaft, Forschung und Kultur	193	147 978	4 342
814	Organisationen des Sports und Gesundheitswesens	670	283 982	28 535
815	Gewerkschaften	.	.	.
816	kommunale Spitzen- und Regionalverbände usw.	.	.	.
817	Parteien, sonstige Organisationen, nicht für Unternehmen tätig	210	175 877	8 976
83	Organisationen ohne Erwerbszweck, für Unternehmen tätig	341	502 534	45 985
831	Arbeitgeberverbände	12	5 088	677
834	Wirtschaftsverbände, Berufsorganisationen	302	467 929	41 536
837	öffentlich-rechtliche Wirtschafts- und Berufsvertretungen	27	29 517	3 772
89	bestimmte Einrichtungen von Organisationen ohne Erwerbszweck	176	789 887	12 240
890 5	Beherbergungsstätten, Kantinen	28	27 364	929
890 6	Heime (ohne Fremden-, Erholungs- und Ferienheime)	36	216 577	3 223
890 7	Einrichtungen für Wissenschaft, Forschung und Unterricht	24	67 163	4 785
890 8	Einrichtungen für Kultur, Kunst und Sport	50	5 972	686
890 9	Einrichtungen des Gesundheitswesens	38	472 811	2 617
9	Gebietskörperschaften, Sozialversicherung	238	1 882 945	149 276

Umsatzsteuer nach wirtschaftlicher Gliederung

Steuerabzugsbetrag nach § 19 Abs. 3 UStG	Abziehbare Vorsteuerbeträge	Umsatzsteuer- Vorauszahlung	Steuerpflichtige mit Vorjahresumsätzen ¹⁾			Systematik- Nr.
			Steuer- pflichtige	steuerbarer Umsatz 1986		
				zusammen	Veränderung 1986 gegenüber 1985	
1 000 DM				1 000 DM	%	
70	5 181	3 627	331	49 094	+ 2,8	797
32	3 098	2 608	203	33 092	+ 4,0	797 01
38	2 082	1 019	128	16 002	+ 0,4	797 09
350	24 229	15 870	798	235 798	+ 7,1	799
180	81 092	33 227	1 681	2 303 015	+ 7,3	8
149	46 188	9 475	1 205	1 065 553	+ 7,3	81
8	5 776	994	88	138 637	+ 3,9	811
7	7 264	- 966	128	319 818	+ 8,0	812
28	6 003	- 1 712	163	141 387	+ 1,6	813
79	20 537	7 894	622	280 351	+10,9	814
-	815
-	816
26	5 906	3 031	192	173 806	+10,4	817
17	22 641	23 887	323	493 581	+ 3,8	83
2	249	425	12	5 088	+13,7	831
15	19 568	22 512	287	462 999	+ 6,2	834
0	2 823	950	24	25 494	-27,2	837
15	12 263	- 136	153	743 881	+ 9,6	89
1	569	346	24	25 777	+ 1,9	890 5
3	2 568	646	31	194 243	+ 1,3	890 6
2	5 489	- 740	.	.	.	890 7
9	549	129	.	.	.	890 8
-	3 088	- 518	34	451 316	+14,5	890 9
-	200 528	-51 782	231	1 844 631	- 1,6	9

3. Steuerpflichtige, steuerbarer Umsatz*) und Umsatzsteuer nach

Systematik Nr.	Wirtschaftliche Gliederung	Steuerpflichtige	Steuerbarer Umsatz	Umsatzsteuer-Vorauszahlung	Einzelunternehmen		
					Steuerpflichtige	steuerbarer Umsatz	Umsatzsteuer-Vorauszahlung
0 – 9	Alle Wirtschaftsabteilungen zusammen	514 545	1 163 421 319	19 525 669	385 718	151 278 388	5 845 818
0	Land- und Forstwirtschaft, Fischerei	7 591	3 297 859	81 598	6 679	2 145 667	56 383
01	Landwirtschaft	2 911	1 171 078	– 831	2 680	844 350	1 530
018	Landwirtschaft (ohne Weinbau)	2 907	1 169 544	– 936	.	.	.
019	Weinbau	4	1 534	105	.	.	.
03	gewerbliche Gärtnerei und Tierhaltung	4 162	2 008 245	77 079	3 530	1 221 063	50 479
031	gewerbliche Gärtnerei	3 396	1 648 586	78 198	2 878	996 829	50 288
034 – 037	gewerbliche Tierhaltung und Jagd	766	359 659	–1 119	652	224 233	191
05	Forstwirtschaft	473	106 713	5 178	432	72 517	4 221
07	Fischerei, Fischzucht	45	11 823	172	37	7 737	153
074 – 077	Binnenfischerei, Fischzucht, fischwirtschaftliche Dienstleistungen	45	11 823	172	37	7 737	153
1 – 3	Produzierendes Gewerbe	128 761	609 730 472	9 060 993	83 847	41 460 813	2 042 154
1	Energie- und Wasserversorgung, Bergbau	435	90 264 618	2 481 913	5	400	26
10	Elektrizitäts-, Gas-, Fernwärme- und Wasserversorgung	419	71 386 879	1 676 136	.	.	.
11	Bergbau	16	18 877 739	805 777	.	.	.
2	Verarbeitendes Gewerbe	74 095	464 143 368	3 624 472	46 798	27 310 102	1 050 480
20	chemische Industrie usw., Mineralölverarbeitung	1 106	84 046 568	154 455	282	361 637	10 094
200	chemische Industrie	1 077	52 408 175	–333 390	.	.	.
201	Herstellung und Verarbeitung von Spalt- und Brutstoffen	.	.	.	–	–	–
205	Mineralölverarbeitung
21	Herstellung von Kunststoff- und Gummiwaren	2 356	14 137 350	226 428	947	1 173 278	39 318
210	Herstellung von Kunststoffwaren	2 072	11 547 312	162 313	826	1 057 034	35 764
213	Herstellung von Gummiwaren	164	2 343 969	57 453	47	42 583	1 381
216	Runderneuerung und Reparatur von Bereifungen	120	246 070	6 662	74	73 661	2 172
22	Gewinnung und Verarbeitung von Steinen und Erden, Feinkeramik, Glas	3 114	14 474 090	499 728	1 541	756 535	44 369
221	Gewinnung von Steinen und Erden	539	1 557 888	59 602	221	162 620	10 045
222	Verarbeitung von Steinen und Erden (ohne Grobkeramik, Schleifmittel)	1 783	6 115 861	235 410	950	407 019	25 203

*) Steuerpflichtige mit Jahresumsätzen von mehr als 20 000 DM (ohne Umsatzsteuer) – 1) Erwerbs- und Wirtschaftsgenossenschaften, Unternehmen gewerblicher Vorsteuerabzug nicht erfaßt.

der Rechtsform der Unternehmen und wirtschaftlicher Gliederung

Davon									Systematik-Nr.
offene Handelsgesellschaften, Kommanditgesellschaften			Aktienges., Kommanditges. a. A., bergrechtliche Gewerkschaften, GmbH			übrige Rechtsformen ¹⁾			
Steuerpflichtige	steuerbarer Umsatz	Umsatzsteuer-Vorauszahlung	Steuerpflichtige	steuerbarer Umsatz	Umsatzsteuer-Vorauszahlung	Steuerpflichtige	steuerbarer Umsatz	Umsatzsteuer-Vorauszahlung	
1 000 DM			1 000 DM			1 000 DM			
67 532	400 905 420	7 982 939	53 812	541 061 546	5 798 255	7 483	70 175 964	-101 342	0 - 9
599	651 896	14 539	235	405 089	10 646	78	95 207	31	0
167	197 212	-427	33	82 649	-1 526	31	46 868	- 408	01
.	.	.	33	82 649	-1 526	31	46 868	- 408	018
.	.	.	-	-	-	-	-	-	019
401	441 004	14 434	191	300 220	11 747	40	45 959	419	03
319	367 124	14 652	177	269 052	12 579	22	15 581	679	031
82	73 880	-218	14	31 168	- 832	18	30 378	- 260	034 - 037
27	12 387	530	05
4	1 294	2	07
4	1 294	2	074 - 077
23 260	189 999 870	3 693 282	20 729	358 531 532	3 446 290	925	19 738 256	-120 732	1 - 3
33	5 989 836	69 598	142	80 145 144	2 390 459	255	4 129 237	21 831	1
.	.	.	132	62 869 458	1 583 207	.	.	.	10
.	.	.	10	17 275 686	807 251	.	.	.	11
14 904	162 541 941	2 533 937	11 834	258 834 904	166 836	559	15 456 420	-126 780	2
368	8 204 218	225 210	424	72 790 591	-19 205	32	2 690 122	- 61 644	20
357	7 265 672	150 242	.	.	.	32	2 690 122	- 61 644	200
.	.	.	-	-	-	-	-	-	201
.	-	-	-	205
727	7 390 428	121 240	662	5 390 085	67 407	20	183 560	- 1 537	21
630	5 959 718	87 095	601	4 370 227	40 885	15	160 333	- 1 431	210
60	1 295 047	30 929	52	983 111	25 249	5	23 228	- 106	213
37	135 663	3 216	9	36 747	1 273	-	-	-	216
951	6 687 697	223 138	579	5 153 699	155 452	43	1 876 160	76 769	22
216	1 106 139	35 038	98	287 873	14 566	4	1 255	- 47	221
520	2 826 330	105 822	297	2 773 325	103 864	16	109 186	521	222

Art von Körperschaften des öffentlichen Rechts und sonstige Rechtsformen - 2) Bei Bank- und Versicherungsumsätzen sind steuerfreie Umsätze ohne

Noch: 3. Steuerpflichtige, steuerbarer Umsatz*) und Umsatzsteuer nach

Systematik Nr.	Wirtschaftliche Gliederung	Steuerpflichtige	Steuerbarer Umsatz	Umsatzsteuer-Vorauszahlung	Einzelunternehmen		
					Steuerpflichtige	steuerbarer Umsatz	Umsatzsteuer-Vorauszahlung
	Noch: 1 – 3 Produzierendes Gewerbe noch: Verarbeitendes Gewerbe						
223	Grobkeramik	151	1 291 745	32 915	34	52 646	2 764
224	Feinkeramik	198	577 270	6 723	110	31 760	1 019
226	Herstellung von Schleifmitteln	85	513 502	10 227	40	18 119	786
227	Herstellung und Verarbeitung von Glas	358	4 417 825	154 851	186	84 371	4 551
23	Metallerzeugung und -bearbeitung	9 086	89 576 784	552 670	5 852	3 198 139	184 413
230	Hochofen-, Stahl- und Warmwalzwerke (ohne Stahlrohre)	54	51 365 180	-105 147	3	34 114	-83
231	Herstellung von Stahlrohren	77	2 744 436	- 76 987	.	.	.
232	Schmiede-, Preß- und Hammerwerke	100	1 894 307	50 968	42	45 839	2 223
233	NE-Metallerzeugung, NE-Metallhalbzeugwerke	177	7 799 892	- 16 044	39	26 128	1 291
234	Eisen-, Stahl- und Tempergießerei	273	4 268 894	114 061	72	94 089	5 280
236	NE-Metallgießerei	319	1 730 391	61 637	119	84 334	4 766
237	Ziehereien, Kaltwalzwerke	331	5 574 139	16 994	.	.	.
238	Stahlverformung, Oberflächenveredlung, Härtung	2 181	10 477 712	304 922	930	798 620	41 962
239	Mechanik, a. n. g.	5 574	3 721 833	202 267	4 529	1 985 830	123 295
24	Stahl-, Maschinen- und Fahrzeugbau; Herstellung von ADV-Einrichtungen	12 609	102 351 053	-312 234	6 526	5 311 288	202 317
240	Herstellung von Stahl- und Leichtmetallkonstruktionen, Weichenbau	899	5 513 602	155 591	345	337 885	19 906
241	Kessel- und Behälterbau	353	6 467 220	236 344	132	86 299	6 763
242	Maschinenbau	5 051	57 443 110	-116 729	1 796	1 825 006	65 663
243	Herstellung von Büromaschinen, ADV-Geräten und -Einrichtungen	259	3 564 804	-49 536	110	33 383	1 229
244	Herstellung von Kraftwagen und deren Teilen	800	22 699 158	-723 520	.	.	.
245	Straßenfahrzeugbau (ohne Herstellung von Kraftwagen)	162	644 919	3 590	104	37 207	2 306
246	Schiffbau	78	180 865	3 984	46	19 267	972
247	Schienenfahrzeugbau	18	574 041	- 2 998	7	3 414	292
248	Luft- und Raumfahrzeugbau	21	205 030	5 043	.	.	.
249	Reparatur von Kraftfahrzeugen, Fahrrädern, Haushaltsnämaschinen usw.	4 968	5 058 303	175 997	3 576	2 615 709	91 122
25	Elektrotechnik, Feinmechanik, Herstellung von EBM-Waren usw.	12 404	48 462 437	1 008 376	6 965	3 931 020	167 555
250	Elektrotechnik	3 276	21 149 484	480 027	1 437	837 930	38 606
252	Feinmechanik, Optik	3 045	4 942 769	88 411	1 849	1 085 925	48 763
254	Herstellung von Uhren	128	70 924	3 079	113	39 452	2 545
256	Herstellung von EBM-Waren	3 790	20 634 328	381 402	1 806	1 428 642	51 968
257	Herstellung von Füllhaltern usw.; Foto- und Filmabors	216	264 822	13 071	123	41 604	2 293
258	Herstellung von Musikinstrumenten, Spielwaren, Schmuck usw.	852	972 920	21 424	685	201 820	9 512
259	Reparatur von Gebrauchsgütern aus der Unterabteilung 25	1 097	427 190	20 963	952	295 647	13 870
26	Holz-, Papier- und Druckgewerbe	11 516	41 360 460	948 276	7 112	3 698 065	206 187
260	Holzbearbeitung	709	3 306 644	112 743	443	388 945	20 718
261	Holzverarbeitung	5 977	12 617 664	424 201	4 105	1 920 692	106 858
264	Zellstoff-, Holzschliff-, Papier- und Pappeerzeugung	96	10 944 099	- 49 634	26	14 032	670
265	Papier- und Pappeverarbeitung	948	7 157 801	125 492	456	368 009	19 458
268	Druckerei, Vervielfältigung	3 637	7 293 081	333 033	1 957	981 730	56 839
269	Reparatur von Gebrauchsgütern aus Holz u. ä.	149	41 171	2 440	125	24 656	1 643

der Rechtsform der Unternehmen und wirtschaftlicher Gliederung

Davon									Systematik-Nr.
offene Handelsgesellschaften, Kommanditgesellschaften			Aktienges., Kommanditges. a. A., bergrechtliche Gewerkschaften, GmbH			übrige Rechtsformen ¹⁾			
Steuerpflichtige	steuerbarer Umsatz	Umsatzsteuer-Vorauszahlung	Steuerpflichtige	steuerbarer Umsatz	Umsatzsteuer-Vorauszahlung	Steuerpflichtige	steuerbarer Umsatz	Umsatzsteuer-Vorauszahlung	
	1 000 DM			1 000 DM			1 000 DM		
78	691 075	23 922	32	488 834	6 441	7	59 190	- 212	223
35	290 357	3 897	224
25	296 681	6 449	226
77	1 477 114	48 008	84	1 202 668	25 138	11	1 653 673	77 154	227
2 000	22 215 831	338 944	1 208	62 773 992	35 497	26	1 388 821	- 6 185	23
18	3 374 395	-44 950	29	47 521 438	- 59 955	4	435 233	- 158	230
27	1 938 538	-16 555	33	752 854	- 60 612	.	.	.	231
35	856 948	25 015	23	991 520	23 730	-	-	-	232
64	1 802 200	10 344	69	5 309 625	- 21 718	5	661 939	- 5 961	233
133	1 995 427	73 318	68	2 179 377	35 462	-	-	-	234
131	764 098	35 567	66	879 864	21 269	3	2 095	35	236
150	3 577 907	15 641	77	1 850 543	- 3 791	.	.	.	237
793	6 704 252	193 118	451	2 758 686	69 730	7	216 154	112	238
649	1 202 066	47 448	392	530 085	31 382	4	3 851	143	239
2 977	30 791 171	253 768	3 028	64 461 732	-813 323	78	1 786 862	45 005	24
241	2 739 789	74 895	301	2 378 632	54 756	12	57 297	6 035	240
92	847 140	42 682	126	4 928 180	152 704	3	605 601	34 197	241
1 523	20 794 465	- 4 029	1 680	34 371 165	-158 356	52	452 474	-20 007	242
.	.	.	115	2 954 218	- 67 293	.	.	.	243
221	3 884 518	89 571	172	18 359 902	-827 109	.	.	.	244
40	378 000	3 078	245
19	146 587	2 093	10	13 244	936	3	1 768	- 16	246
6	236 130	-10 944	5	334 496	7 654	-	-	-	247
.	.	.	10	106 998	- 4 473	.	.	.	248
798	1 651 688	55 573	249
2 659	27 973 978	568 977	2 711	15 772 426	285 253	69	785 014	-13 407	25
717	12 772 495	266 051	1 087	7 216 635	179 168	35	322 424	- 3 797	250
379	996 729	24 464	805	2 605 012	21 310	12	255 103	- 6 125	252
10	7 608	350	5	23 863	184	-	-	-	254
1 334	13 379 797	255 902	631	5 620 348	77 022	19	205 540	- 3 490	256
37	138 344	8 230	56	84 874	2 548	-	-	-	257
96	592 077	9 288	68	177 077	2 619	3	1 946	5	258
86	86 926	4 692	59	44 617	2 402	-	-	-	259
2 499	20 158 601	523 408	1 829	17 160 768	217 821	76	343 025	860	26
184	1 410 059	39 183	78	1 404 203	49 260	4	103 437	3 582	260
1 166	8 049 566	250 660	661	2 519 745	68 770	45	127 662	- 2 087	261
35	1 653 905	-18 666	29	9 218 011	- 31 759	6	58 151	121	264
272	5 030 638	74 066	206	1 723 345	32 566	14	35 809	- 597	265
828	4 005 984	177 729	845	2 287 399	98 625	7	17 967	- 160	268
14	8 449	437	10	8 065	360	-	-	-	269

Noch: 3. Steuerpflichtige, steuerbarer Umsatz*) und Umsatzsteuer nach

Systematik Nr.	Wirtschaftliche Gliederung	Steuerpflichtige	Steuerbarer Umsatz	Umsatzsteuer-Vorauszahlung	Einzelunternehmen		
					Steuerpflichtige	steuerbarer Umsatz	Umsatzsteuer-Vorauszahlung
	Noch: 1 – 3 Produzierendes Gewerbe noch: Verarbeitendes Gewerbe						
27	Leder-, Textil- und Bekleidungs-gewerbe	8 740	25 068 376	257 806	6 498	2 066 549	98 303
270	Ledererzeugung	90	654 617	– 4 185	41	26 814	1 095
271	Lederverarbeitung (ohne Herstellung von Schuhen)	348	558 380	12 219	244	109 402	5 455
272	Herstellung von Schuhen	521	926 526	6 863	433	138 687	5 874
275	Textilgewerbe	1 716	12 724 761	61 134	828	462 238	12 024
276	Bekleidungs-gewerbe	4 621	9 987 599	168 135	3 565	1 168 064	63 778
279	Reparatur von Schuhen, Gebrauchsgütern aus Leder u. ä., Schirmen	1 444	216 493	13 640	1 387	161 343	10 078
28/29	Ernährungsgewerbe, Tabakverarbeitung	13 164	44 666 250	288 967	11 075	6 813 590	97 923
281	Mahl- und Schäl-mühlen	177	744 717	– 4 580	142	133 197	– 626
282	Herstellung von Stärke, Stärkeerzeugnissen	13	206 384	3 396	.	.	.
283	Herstellung von Teigwaren
284	Herstellung von Backwaren	6 270	5 923 074	73 520	5 617	3 259 804	63 727
285	Zuckerindustrie	.	.	.	–	–	–
286	Obst- und Gemüseverarbeitung	106	1 638 440	– 13 009	40	20 793	451
287	Herstellung von Süßwaren (ohne Dauerbackwaren)	125	2 993 881	– 94 704	56	21 421	358
288	Milchverwertung	92	4 306 710	–158 615	23	157 624	– 5 670
289	Herstellung von Speiseöl, Margarine u. ä. Nahrungsfetten	17	1 141 250	– 23 810	–	–	–
291	Schlachthäuser (ohne kommunale), Fleischverarbeitung	5 418	8 749 699	– 18 615	4 798	2 701 898	23 412
292	Fischverarbeitung	40	197 934	344	21	29 548	226
293	Brauerei, Mälzerei	111	3 719 888	221 176	22	68 965	4 898
294	Alkoholbrennerei, Herstellung von Spirituosen, Wein	335	1 444 010	89 294	179	136 815	8 512
295	Mineralbrunnen, Herstellung von Mineralwasser, Limonaden	75	2 572 838	96 649	.	.	.
296	sonstiges Ernährungsgewerbe (ohne Herstellung von Futtermitteln)	252	4 603 897	– 10 322	121	176 813	– 375
297	Herstellung von Futtermitteln	84	2 206 695	– 26 391	20	19 558	– 87
299	Tabakverarbeitung	32	2 775 743	173 925	.	.	.
3	Baugewerbe	54 231	55 322 486	2 954 608	37 044	14 150 310	991 648
30	Bauhauptgewerbe	22 367	37 479 477	1 839 281	12 393	5 937 549	425 506
300	Hoch- und Tiefbau	12 562	30 616 658	1 405 942	5 543	3 321 745	235 757
302	Spezialbau	2 639	2 408 354	127 257	1 793	464 467	30 085
305	Stukkateurgewerbe, Gipserei, Verputzerei	2 933	925 979	73 266	2 340	487 249	41 292
308	Zimmerei, Dachdeckerei	4 233	3 528 485	232 816	2 717	1 664 087	118 372
31	Ausbaugewerbe	31 864	17 843 009	1 115 327	24 651	8 212 762	566 141
310	Bauinstallation	13 594	9 993 047	583 589	9 675	4 014 958	252 559
316	Ausbaugewerbe (ohne Bauinstallation)	18 270	7 849 962	531 738	14 976	4 197 804	313 582
4	Handel	158 027	423 875 526	5 096 469	120 533	69 367 426	1 381 502
40/41	Großhandel	32 730	262 661 324	1 610 261	15 921	22 156 805	116 648
401	Großhandel mit Getreide, Futter- und Düngemitteln, Tieren	2 955	16 382 489	–246 235	1 824	4 359 703	–119 723
401 1	Großhandel mit Getreide, Futter- und Düngemitteln	1 006	9 742 089	– 49 107	444	1 000 999	– 3 135

der Rechtsform der Unternehmen und wirtschaftlicher Gliederung

Davon									Systematik-Nr.
offene Handelsgesellschaften, Kommanditgesellschaften			Aktienges., Kommanditges. a. A., bergrechtliche Gewerkschaften, GmbH			übrige Rechtsformen ¹⁾			
Steuerpflichtige	steuerbarer Umsatz	Umsatzsteuer-Vorauszahlung	Steuerpflichtige	steuerbarer Umsatz	Umsatzsteuer-Vorauszahlung	Steuerpflichtige	steuerbarer Umsatz	Umsatzsteuer-Vorauszahlung	
	1 000 DM			1 000 DM			1 000 DM		
1 353	16 416 250	131 566	800	5 771 892	33 719	89	813 684	- 5 782	27
23	380 472	- 5 135	23	236 841	50	3	10 489	- 195	270
70	363 940	6 061	271
49	346 342	2 587	32	434 716	- 1 534	7	6 781	- 65	272
553	8 204 769	48 331	288	3 329 472	5 096	47	728 283	- 4 317	275
614	7 073 318	76 644	414	1 679 238	28 932	28	66 979	- 1 219	276
44	47 411	3 078	279
1 370	22 703 768	147 687	593	9 559 720	204 216	126	5 589 172	-160 859	28/29
31	571 332	- 4 091	281
4	79 977	- 898	3	107 066	4 361	.	.	.	282
.	283
458	1 998 378	8 122	190	662 340	1 670	5	2 552	2	284
.	285
39	1 408 699	-13 587	17	107 606	533	10	101 342	- 407	286
37	2 287 178	-41 105	28	655 729	-54 006	4	29 553	50	287
20	843 288	-28 678	5	34 201	- 800	44	3 271 597	-123 467	288
11	1 014 546	-20 898	289
399	3 611 685	- 3 653	191	821 346	- 1 532	30	1 614 771	- 36 843	291
12	159 098	- 48	7	9 288	166	.	.	.	292
68	2 637 560	167 452	18	1 006 123	48 844	3	7 240	- 18	293
126	1 136 923	69 588	22	160 857	11 256	8	9 415	- 61	294
41	1 136 553	32 765	16	1 368 503	61 687	.	.	.	295
69	3 621 968	- 6 562	54	593 526	- 2 886	8	211 591	- 498	296
38	983 996	-10 574	22	1 200 547	-15 726	4	2 593	- 3	297
13	233 295	12 222	4	2 218 399	160 398	.	.	.	299
8 323	21 468 092	1 089 748	8 753	19 551 483	888 996	111	152 600	- 15 784	3
5 022	16 836 280	824 381	4 873	14 585 111	605 706	79	120 538	- 16 312	30
3 796	14 768 087	710 820	3 161	12 412 454	475 730	62	114 372	- 16 364	300
.	.	.	514	975 449	52 188	.	.	.	302
.	.	.	313	229 527	17 426	.	.	.	305
622	894 504	54 056	885	967 682	60 362	9	2 213	25	308
3 301	4 631 813	265 367	3 880	4 966 372	283 290	32	32 062	528	31
1 626	2 751 779	152 370	2 281	3 203 881	178 522	12	22 428	138	310
1 675	1 880 033	112 997	1 599	1 762 491	104 768	20	9 635	390	316
18 246	174 381 441	2 687 588	17 291	143 103 518	1 215 876	1 957	37 023 140	-188 496	4
6 529	106 739 920	1 481 824	8 650	99 522 727	217 431	1 630	34 241 872	-205 642	40/41
353	2 717 024	-25 092	263	3 154 542	-49 273	515	6 151 220	- 52 147	401
185	1 715 802	- 9 244	101	1 950 309	-15 705	276	5 074 978	- 21 024	401 1

Noch: 3. Steuerpflichtige, steuerbarer Umsatz*) und Umsatzsteuer nach

Systematik Nr.	Wirtschaftliche Gliederung	Steuerpflichtige	Steuerbarer Umsatz	Umsatzsteuer-Vorauszahlung	Einzelunternehmen		
					Steuerpflichtige	steuerbarer Umsatz	Umsatzsteuer-Vorauszahlung
	Noch: 4 Handel noch: Großhandel						
401 3	Großhandel mit Blumen, Pflanzen, Blumenbindereibedarf	872	1 883 240	- 13 301	484	411 963	2 530
401 5	Großhandel mit lebenden Tieren, zoologischem Bedarf	1 077	4 757 161	-183 827	896	2 946 741	-119 117
402	Großhandel mit textilen Rohstoffen und Halbwaren, Häuten usw.	260	1 735 796	- 22 445	112	156 782	- 2 019
402 1	Großhandel mit textilen Rohstoffen und Halbwaren	178	1 022 850	- 6 076	72	98 537	- 373
402 5	Großhandel mit Häuten, Fellen	44	574 886	- 16 450	17	38 448	- 1 890
402 7	Großhandel mit Leder
402 8	Großhandel mit Rohtabak
404	Großhandel mit technischen Chemikalien, Rohdrogen, Kautschuk	359	3 586 162	43 261	116	157 246	825
404 1	Großhandel mit technischen Chemikalien, Rohdrogen	309	3 397 090	42 979	92	136 308	407
404 6	Großhandel mit rohen technischen Fetten und Ölen, Kautschuk	50	189 072	281	24	20 938	418
405	Großhandel mit festen Brennstoffen, Mineralölerzeugnissen	659	38 798 476	808 741	310	1 150 072	9 487
405 1	Großhandel mit festen Brennstoffen, Mineralölerzeugnissen, o. a. S.	102	4 018 837	- 37 832	.	.	.
405 4	Großhandel mit festen Brennstoffen	122	5 036 830	58 675	.	.	.
405 7	Großhandel mit Mineralölerzeugnissen	435	29 742 809	787 899	199	825 478	8 613
406	Großhandel mit Erzen, Stahl, NE-Metallen usw.	1 198	33 243 953	-176 961	274	769 840	- 641
406 1	Großhandel mit Erzen	27	295 732	- 2 590	.	.	.
406 4	Großhandel mit Eisen und Stahl und -halbzeug	909	27 948 853	-137 043	183	519 902	4 389
406 7	Großhandel mit NE-Metallen und -halbzeug	262	4 999 367	- 37 327	.	.	.
407	Großhandel mit Holz, Baustoffen, Installationsbedarf	3 931	14 304 122	281 216	1 703	1 664 370	44 957
407 1	Großhandel mit Holz und -halbwaren, Bauelementen aus Holz	957	3 036 951	52 715	432	541 798	9 599
407 4	Großhandel mit Baustoffen, Bauelementen aus mineralischen Stoffen	2 348	8 056 379	161 515	1 058	860 577	26 808
407 6	Großhandel mit Flachglas	102	364 818	7 360	33	42 859	1 916
407 8	Großhandel mit Installationsbedarf für Gas, Wasser und Heizung	524	2 845 974	59 625	180	219 137	6 633
408	Großhandel mit Altmaterial, Reststoffen	1 597	2 250 543	46 189	1 197	612 929	26 240
408 3	Großhandel mit Schrott	1 143	1 861 066	36 192	860	490 653	21 358
408 7	Großhandel mit sonstigen Altmaterialien und Reststoffen	454	389 478	9 998	337	122 276	4 882
411	Großhandel mit Nahrungsmitteln, Getränken, Tabakwaren	5 709	65 185 210	290 344	3 435	6 100 519	35 725
411 1	Großhandel mit Nahrungsmitteln, Getränken, Tabakwaren, o. a. S.	657	33 085 503	239 002	283	446 361	4 851
411 2	Großhandel mit Speise- und Industriekartoffeln, Gemüse, Obst	792	4 270 176	2 297	451	767 299	2 920
411 3	Großhandel mit Zucker, Süßwaren	178	2 847 767	- 12 540	109	87 847	808
411 4	Großhandel mit Milcherzeugnissen, Fettwaren, Eiern	468	4 460 545	- 2 058	299	631 102	1 694
411 5	Großhandel mit Wild, Geflügel, Fleisch, Fleischwaren	918	9 007 339	- 44 047	483	1 541 218	- 8 991
411 6	Großhandel mit Kaffee, Tee, Rohkakao, Gewürzen	61	522 071	2 364	29	19 572	497

der Rechtsform der Unternehmen und wirtschaftlicher Gliederung

Davon									Systematik-Nr.
offene Handelsgesellschaften, Kommanditgesellschaften			Aktienges., Kommanditges. a. A., bergrechtliche Gewerkschaften, GmbH			übrige Rechtsformen ¹⁾			
Steuerpflichtige	steuerbarer Umsatz	Umsatzsteuer-Vorauszahlung	Steuerpflichtige	steuerbarer Umsatz	Umsatzsteuer-Vorauszahlung	Steuerpflichtige	steuerbarer Umsatz	Umsatzsteuer-Vorauszahlung	
	1 000 DM			1 000 DM			1 000 DM		
90	445 743	490	100	711 733	- 18 061	198	313 800	1 741	401 3
78	555 479	-16 340	62	492 501	- 15 507	41	762 441	-32 864	401 5
63	846 198	-15 474	69	652 614	- 4 512	16	80 202	- 441	402
45	406 504	- 7 535	50	440 180	2 311	11	77 629	- 478	402 1
.	402 5
.	402 7
-	-	-	-	-	-	-	-	-	402 8
74	1 790 723	43 461	143	1 478 222	- 1 195	26	159 971	169	404
64	1 669 899	43 953	132	1 442 885	- 1 576	21	147 998	195	404 1
10	120 824	- 491	11	35 337	381	5	11 973	- 26	404 6
167	19 867 345	715 791	156	14 337 180	105 594	26	3 443 879	-22 131	405
28	576 700	3 593	33	3 228 481	- 41 645	.	.	.	405 1
27	572 819	2 605	18	3 485 839	48 011	.	.	.	405 4
112	18 717 827	709 594	105	7 622 860	99 228	19	2 576 643	-29 535	405 7
310	7 222 029	6 414	537	22 805 630	-145 148	77	2 446 454	-37 586	406
.	.	.	15	183 192	- 2 563	5	102 088	- 322	406 1
253	4 671 947	13 963	431	21 212 459	-139 687	42	1 544 545	-15 709	406 4
.	.	.	91	1 409 978	- 2 898	30	799 820	-21 555	406 7
1 093	8 349 233	155 153	1 062	3 865 367	78 984	73	425 151	2 122	407
289	1 538 549	26 936	218	890 846	16 781	18	65 759	- 601	407 1
608	4 606 498	84 658	643	2 287 733	47 183	39	301 572	2 866	407 4
42	227 006	4 275	18	47 455	1 368	9	47 499	- 199	407 6
154	1 977 182	39 285	183	639 334	13 652	7	10 321	56	407 8
221	757 179	19 895	160	821 301	271	19	59 135	- 217	408
158	588 196	16 387	121	744 313	- 1 358	4	37 904	- 196	408 3
63	168 983	3 508	39	76 988	1 629	15	21 230	- 21	408 7
1 106	36 185 084	215 645	905	15 557 600	43 588	263	7 342 007	- 4 613	411
165	22 507 703	175 262	181	6 729 864	52 951	28	3 401 576	5 938	411 1
148	1 457 195	3 325	137	1 240 240	2 471	56	805 441	- 6 419	411 2
30	1 033 768	3 380	31	1 699 816	- 16 964	8	26 335	235	411 3
66	1 661 674	1 272	42	719 027	- 531	61	1 448 743	- 4 493	411 4
185	3 846 753	-19 145	200	2 926 794	- 12 490	50	692 574	- 3 421	411 5
13	187 327	2 482	15	279 340	- 611	4	35 833	- 4	411 6

Noch: 3. Steuerpflichtige, steuerbarer Umsatz*) und Umsatzsteuer nach

Systematik Nr.	Wirtschaftliche Gliederung	Steuerpflichtige	Steuerbarer Umsatz	Umsatzsteuer-Vorauszahlung	Einzelunternehmen		
					Steuerpflichtige	steuerbarer Umsatz	Umsatzsteuer-Vorauszahlung
	Noch: 4 Handel noch: Großhandel						
411 7	Großhandel mit sonstigen Nahrungsmitteln	478	2 264 403	6 574	244	231 044	871
411 8	Großhandel mit Getränken	1 765	4 868 910	94 564	1 284	1 454 716	29 547
411 9	Großhandel mit Tabakwaren	392	3 858 497	4 188	253	921 360	3 528
412	Großhandel mit Textilien, Bekleidung, Schuhen, Lederwaren	2 528	9 991 581	94 741	1 036	1 177 546	28 812
412 1	Großhandel mit Textilien, Bekleidung, Schuhen, Lederwaren, o. a. S.	888	3 459 597	23 859	312	216 314	3 881
412 2	Großhandel mit Meterware für Bekleidung und Wäsche	94	346 825	- 3 104	51	71 801	868
412 3	Großhandel mit Oberbekleidung	378	2 284 061	29 612	113	201 701	4 526
412 4	Großhandel mit Herren-, Damen- und Kinderwäsche usw.	220	1 087 626	13 950	112	155 231	3 474
412 5	Großhandel mit Kopfbedeckungen, Bekleidungszubehör	45	86 373	1 619	23	25 049	822
412 6	Großhandel mit Kürschnerwaren	61	110 174	1 297	31	32 434	245
412 7	Großhandel mit Heim- und Haustextilien, Bodenbelägen, Bettwaren	366	1 219 170	13 710	161	260 947	10 862
412 8	Großhandel mit Schuhen	125	740 593	6 177	34	72 991	1 412
412 9	Großhandel mit Leder-, Täschner- und Galanteriewaren (ohne Schuhe)	351	657 162	7 621	199	141 078	2 721
413	Großhandel mit Metallwaren, Einrichtungsgegenständen	4 658	22 489 569	111 861	1 956	1 955 865	39 445
413 1	Großhandel mit Metall- und Kunststoffwaren, a. n. g.	1 870	7 777 896	65 657	837	795 470	14 899
413 2	Großhandel mit elektrotechnischen Erzeugnissen, a. n. g.	1 151	6 307 368	10 057	427	432 095	8 843
413 3	Großhandel mit Feinkeramik und Glaswaren für den Haushalt	181	440 575	11 668	91	61 837	2 011
413 6	Großhandel mit Möbeln, Kunstgegenständen u. ä.	708	2 419 448	21 049	301	189 488	5 015
413 7	Großhandel mit Rundfunk-, Fernseh- und phonotechnischen Geräten usw.	313	3 909 836	-21 385	102	270 682	1 986
413 8	Großhandel mit Lacken, Farben, Tapeten	366	1 563 533	23 157	160	177 320	5 727
413 9	Großhandel mit Holzwaren, a. n. g., Flecht- und Bürstenwaren, Kinderwagen	69	70 913	1 657	38	28 972	964
414	Großhandel mit feinmechanischen und optischen Erzeugnissen, Schmuck usw.	836	2 074 022	12 925	393	333 802	6 681
414 3	Großhandel mit feinmechanischen, Foto- und optischen Erzeugnissen	188	948 945	- 5 909	63	54 827	1 230
414 6	Großhandel mit Uhren, Edelmetallwaren, Schmuck u. ä.	381	703 660	14 497	205	157 886	3 052
414 9	Großhandel mit Spielwaren, Sportartikeln	267	421 417	4 336	125	121 089	2 399
416	Großhandel mit Fahrzeugen, Maschinen, technischem Bedarf	5 271	32 143 210	202 374	2 241	2 263 935	21 856
416 1	Großhandel mit Fahrzeugen, Fahrzeugteilen und -reifen	1 311	17 342 709	114 972	584	667 773	5 116
416 2	Großhandel mit Landmaschinen, landwirtschaftlichen Geräten	462	1 242 165	21 202	275	347 836	6 210
416 4	Großhandel mit Maschinen (ohne Land- und Spezialmaschinen)	2 316	9 098 428	53 724	827	715 812	16 112
416 5	Großhandel mit technischem Spezialbedarf für bestimmte Wirtschaftszweige
416 6	Großhandel mit chemisch-technischen Erzeugnissen, technischem Bedarf, a. n. g.	948	3 872 099	4 480	413	402 754	-7 752
416 9	Großhandel mit Verpackungsglas und -keramik
418	Großhandel mit pharmazeutischen, kosmetischen u. ä. Erzeugnissen	1 072	6 032 074	78 702	497	455 195	8 963

der Rechtsform der Unternehmen und wirtschaftlicher Gliederung

Davon									Systematik-Nr.
offene Handelsgesellschaften, Kommanditgesellschaften			Aktienges., Kommanditges. a. A., bergrechtliche Gewerkschaften, GmbH			übrige Rechtsformen ¹⁾			
Steuerpflichtige	steuerbarer Umsatz	Umsatzsteuer-Vorauszahlung	Steuerpflichtige	steuerbarer Umsatz	Umsatzsteuer-Vorauszahlung	Steuerpflichtige	steuerbarer Umsatz	Umsatzsteuer-Vorauszahlung	
1 000 DM			1 000 DM			1 000 DM			
93	623 999	1 139	100	678 554	1 027	41	730 805	3 537	411 7
304	2 446 609	47 654	167	949 295	17 391	10	18 290	- 28	411 8
102	2 420 055	276	32	334 670	344	5	182 411	40	411 9
422	3 285 325	55 236	933	4 846 991	11 151	137	681 718	- 458	412
100	795 571	24 447	435	2 275 943	-3 938	41	171 768	- 532	412 1
19	127 210	-2 811	412 2
68	906 916	19 577	163	1 055 362	7 865	34	120 083	- 2 355	412 3
47	465 898	406	52	438 485	9 563	9	28 013	507	412 4
10	34 701	275	412 5
13	38 454	511	17	39 286	542	-	-	-	412 6
84	384 302	9 041	99	465 004	-6 095	22	108 918	- 98	412 7
27	268 819	- 651	49	230 801	2 519	15	167 981	2 896	412 8
54	263 455	4 441	86	230 367	551	12	22 261	- 92	412 9
1 035	8 046 577	105 916	1 475	9 136 313	57 605	192	3 350 813	-91 106	413
433	3 242 860	20 627	549	2 862 180	28 840	51	877 386	1 291	413 1
240	2 207 883	38 033	437	2 494 278	32 755	47	1 173 112	-69 574	413 2
42	313 289	8 451	42	62 202	1 266	6	3 247	- 60	413 3
146	751 664	13 383	202	1 367 537	4 156	59	110 759	- 1 504	413 6
55	795 291	9 466	144	1 858 938	-7 921	12	984 926	-24 915	413 7
101	710 996	15 475	93	475 974	-1 645	12	199 243	3 600	413 8
18	24 594	482	8	15 204	154	5	2 143	57	413 9
137	416 074	9 993	270	1 076 664	3 022	36	247 483	- 6 771	414
30	130 021	3 789	85	695 628	-2 544	10	68 469	- 8 384	414 3
61	178 924	5 252	103	232 985	4 167	12	133 865	2 027	414 6
46	107 130	952	82	148 051	1 399	14	45 148	- 414	414 9
1 068	11 232 046	124 490	1 815	12 764 223	65 871	147	5 883 006	- 9 843	416
313	6 844 802	66 345	378	4 992 846	28 202	36	4 837 288	15 308	416 1
102	601 172	11 988	66	232 390	3 217	19	60 767	- 213	416 2
415	2 752 849	36 050	1 028	4 850 388	25 668	46	779 379	-24 106	416 4
.	416 5
194	803 854	6 514	308	2 567 216	7 260	33	98 276	- 1 542	416 6
.	416 9
164	1 093 637	15 687	377	3 478 567	44 777	34	1 004 675	9 275	418

Noch: 3. Steuerpflichtige, steuerbarer Umsatz*) und Umsatzsteuer nach

Systematik Nr.	Wirtschaftliche Gliederung	Steuerpflichtige	Steuerbarer Umsatz	Umsatzsteuer-Vorauszahlung	Einzelunternehmen		
					Steuerpflichtige	steuerbarer Umsatz	Umsatzsteuer-Vorauszahlung
	Noch: 4 Handel noch: Großhandel						
418 1	Großhandel mit pharmazeutischen Erzeugnissen	214	3 555 123	31 806	72	219 851	2 660
418 3	Großhandel mit Laborbedarf, medizinischen und orthopädischen Artikeln	442	1 471 144	26 476	167	134 014	3 681
418 5	Großhandel mit Friseurbedarf	88	77 562	2 383	60	19 252	585
418 6	Großhandel mit kosmetischen Erzeugnissen, Körperpflegemitteln	179	602 253	13 393	90	28 807	788
418 8	Großhandel mit Wasch-, Putz- und Reinigungsmitteln	149	325 993	4 645	108	53 271	1 249
419	Großhandel mit Papier, Druckerzeugnissen, Waren verschiedener Art, o. a. S.	1 697	14 444 117	85 549	827	999 002	16 040
419 1	Großhandel mit Papier, Pappe, Schreibwaren	844	3 437 704	53 851	485	510 828	11 090
419 4	Großhandel mit Büchern, Zeitschriften, Musikalien	129	3 921 048	12 644	50	235 935	2 565
419 8	Großhandel mit Waren verschiedener Art, o. a. S.	724	7 085 365	19 054	292	252 239	2 385
42	Handelsvermittlung	18 028	5 377 887	206 441	15 991	3 448 796	162 861
421	Vermittlung von landwirtschaftlichen Grundstoffen, Tieren, textilen Rohstoffen usw.	455	212 452	-2 044	405	186 456	-2 290
421 1	Vermittlung von Getreide, Futter- und Düngemitteln, Tieren	334	185 176	-3 057	307	170 106	-3 013
421 5	Vermittlung von textilen Rohstoffen und Halbwaren, Häuten usw.	121	27 276	1 013	98	16 350	724
422	Vermittlung von technischen Chemikalien, Erzen, Holz, Baustoffen usw.	1 783	557 860	22 861	1 527	302 616	17 971
422 2	Vermittlung von technischen Chemikalien, Rohdrogen, Kautschuk	140	64 757	1 578	114	20 647	1 319
422 5	Vermittlung von festen Brennstoffen, Mineralölerzeugnissen	152	62 085	2 296	126	32 369	1 695
422 6	Vermittlung von Erzen, Stahl, NE-Metallen usw.	312	119 778	4 695	258	72 441	4 683
422 8	Vermittlung von Holz, Baustoffen, Installationsbedarf	1 179	311 239	14 293	1 029	177 159	10 274
423	Vermittlung von Nahrungsmitteln, Getränken, Tabakwaren	1 378	465 589	19 662	1 209	283 132	13 821
423 1	Vermittlung von Nahrungsmitteln, Getränken, Tabakwaren, o. a. S.	331	134 382	6 923	270	68 500	3 295
423 3	Vermittlung von bestimmten Nahrungsmitteln	551	216 984	6 811	473	136 919	5 500
423 6	Vermittlung von Getränken	444	98 624	5 566	417	70 394	4 684
423 9	Vermittlung von Tabakwaren	52	15 599	363	49	7 317	342
424	Vermittlung von Textilien, Bekleidung, Schuhen, Lederwaren	2 662	602 160	30 989	2 442	456 519	26 552
424 1	Vermittlung von Textilien, Bekleidung, Schuhen, Lederwaren, o. a. S.	920	198 517	10 250	839	149 187	8 024
424 2	Vermittlung von Meterware für Bekleidung und Wäsche	142	36 901	1 372	123	26 890	1 315
424 3	Vermittlung von Oberbekleidung usw.	584	160 774	7 541	533	119 123	7 084
424 5	Vermittlung von Herren-, Damen- und Kinderwäsche usw.	337	63 321	4 323	313	53 401	3 898
424 6	Vermittlung von Heim- und Haustextilien, Bodenbelägen, Bettwaren	338	67 974	3 644	319	49 024	3 054
424 7	Vermittlung von Leder-, Täschner- und Galanteriewaren (ohne Schuhe)	168	30 326	1 587	155	25 696	1 549
424 9	Vermittlung von Schuhen	173	44 347	2 271	160	33 198	1 627

der Rechtsform der Unternehmen und wirtschaftlicher Gliederung

Davon									Systematik-Nr.
offene Handelsgesellschaften, Kommanditgesellschaften			Aktienges., Kommanditges. a. A., bergrechtliche Gewerkschaften, GmbH			übrige Rechtsformen ¹⁾			
Steuerpflichtige	steuerbarer Umsatz	Umsatzsteuer-Vorauszahlung	Steuerpflichtige	steuerbarer Umsatz	Umsatzsteuer-Vorauszahlung	Steuerpflichtige	steuerbarer Umsatz	Umsatzsteuer-Vorauszahlung	
1 000 DM			1 000 DM			1 000 DM			
36	552 081	5 473	92	2 011 127	17 294	14	772 064	6 382	418 1
81	435 192	8 475	186	772 317	14 658	8	129 620	-339	418 3
10	16 668	-56	14	36 347	1 693	4	5 295	160	418 5
20	33 569	686	61	442 180	8 846	8	97 697	3 072	418 6
17	56 126	1 110	24	216 596	2 285	-	-	-	418 8
316	4 931 444	54 708	485	5 547 511	6 695	69	2 966 160	8 105	419
179	1 483 356	21 315	158	1 261 108	20 301	22	182 412	1 144	419 1
39	968 742	13 045	35	2 697 539	- 3 207	5	18 832	240	419 4
98	2 479 345	20 347	292	1 588 864	-10 399	42	2 764 916	6 721	419 8
899	697 868	26 302	1 081	1 191 270	17 888	57	38 953	-609	42
30	16 503	327	16	8 330	- 110	4	1 163	29	421
15	8 759	-24	421 1
15	7 744	351	421 5
94	81 390	2 051	152	169 440	2 953	10	4 414	-114	422
.	.	.	20	41 672	220	.	.	.	422 2
.	.	.	15	22 724	400	.	.	.	422 5
26	21 329	128	24	24 480	- 14	4	1 527	-102	422 6
54	53 139	1 673	93	80 563	2 348	3	377	- 2	422 8
107	86 859	4 675	59	85 389	1 181	3	10 209	- 14	423
39	39 495	3 224	423 1
.	.	.	32	42 468	560	.	.	.	423 3
22	18 030	681	5	10 200	201	-	-	-	423 6
.	-	-	-	423 9
113	56 683	2 500	100	86 440	2 059	7	2 518	-122	424
35	19 446	963	424 1
15	8 026	14	4	1 985	43	-	-	-	424 2
21	5 927	344	26	34 837	180	4	887	- 66	424 3
15	6 001	268	9	3 920	157	-	-	-	424 5
10	6 020	265	9	12 930	326	-	-	-	424 6
8	2 648	49	424 7
9	8 616	596	4	2 532	47	-	-	-	424 9

Noch: 3. Steuerpflichtige, steuerbarer Umsatz*) und Umsatzsteuer nach

Systematik Nr.	Wirtschaftliche Gliederung	Steuerpflichtige	Steuerbarer Umsatz	Umsatzsteuer-Vorauszahlung	Einzelunternehmen		
					Steuerpflichtige	steuerbarer Umsatz	Umsatzsteuer-Vorauszahlung
	Noch: 4 Handel noch: Handelsvermittlung						
425	Vermittlung von Metallwaren, Einrichtungsgegenständen	3 754	1 020 973	46 887	3 377	659 095	36 438
425 1	Vermittlung von Metall- und Kunststoffwaren usw., a. n. g.	2 404	675 961	32 950	2 157	426 886	24 583
425 3	Vermittlung von Feinkeramik und Glaswaren für den Haushalt	107	23 138	948	.	.	.
425 6	Vermittlung von Möbeln, Kunstgegenständen u. ä.	849	192 389	8 711	769	136 482	7 002
425 7	Vermittlung von Rundfunk-, Fernseh- und phonotechnischen Geräten usw.	162	72 679	2 463	145	47 150	1 721
425 8	Vermittlung von Lacken, Farben, Tapeten	178	46 628	1 292	157	21 530	1 674
425 9	Vermittlung von Holzwaren, a. n. g., Flecht- und Bürstenwaren, Kinderwagen	54	10 177	523	.	.	.
426	Vermittlung von feinmechanischen und optischen Erzeugnissen, Schmuck usw.	461	143 900	5 232	391	87 559	3 887
426 3	Vermittlung von feinmechanischen, Foto- und optischen Erzeugnissen	169	61 889	2 270	131	35 555	1 725
426 6	Vermittlung von Uhren, Edelmetallwaren, Schmuck u. ä.	142	36 129	1 342	131	27 186	998
426 7	Vermittlung von Spielwaren	50	19 701	680	45	8 024	468
426 9	Vermittlung von Sport- und Campingartikeln (ohne Campingmöbel)	100	26 180	939	84	16 794	696
427	Vermittlung von Fahrzeugen, Maschinen, technischem Bedarf	2 494	1 102 195	35 463	2 052	611 310	25 977
427 1	Vermittlung von Fahrzeugen, Fahrzeugteilen und -reifen	675	331 585	7 649	546	177 723	5 288
427 4	Vermittlung von Maschinen (ohne Spezialmaschinen)	1 128	516 533	17 635	925	302 010	13 964
427 7	Vermittlung von technischem und Spezialbedarf verschiedener Wirtschaftszweige	691	254 078	10 179	581	131 577	6 726
428	Vermittlung von sonstigen Waren, Waren verschiedener Art, o. a. S.	3 862	1 033 496	40 848	3 518	702 571	34 251
428 1	Vermittlung von pharmazeutischen, kosmetischen u. ä. Erzeugnissen	504	144 328	5 588	449	89 704	4 271
428 5	Vermittlung von Papier, Druckerzeugnissen (ohne Verpackungsmittel)	717	205 399	9 721	666	156 156	8 099
428 6	Vermittlung von Verpackungsmitteln	216	81 262	3 138	169	43 497	2 214
428 7	Vermittlung von Altmaterial, Reststoffen	42	16 875	540	36	9 305	240
428 8	Vermittlung von Waren verschiedener Art, o. a. S.	2 383	585 633	21 861	2 198	403 908	19 427
429	Versandhandelsvertretung	1 179	239 262	6 544	1 070	159 539	6 253
429 3	Versandhandelsvertretung für Nahrungsmittel, Getränke, Tabakwaren
429 4	Versandhandelsvertretung für Textilien, Bekleidung, Schuhe, Lederwaren	132	30 091	739	109	10 914	534
429 5	Versandhandelsvertretung für Metallwaren, Einrichtungsgegenstände	189	42 741	1 541	174	24 520	1 138
429 6	Versandhandelsvertretung für feinmechanische und optische Erzeugnisse, Schmuck usw.
429 7	Versandhandelsvertretung für Fahrzeuge, Maschinen, technischen Bedarf	48	19 929	-404	39	11 327	495
429 8	Versandhandelsvertretung für sonstige Waren, Waren verschiedener Art, o. a. S.	760	134 733	4 221	711	103 639	3 804

der Rechtsform der Unternehmen und wirtschaftlicher Gliederung

Davon									Systematik-Nr.
offene Handelsgesellschaften, Kommanditgesellschaften			Aktienges., Kommanditges. a. A., bergrechtliche Gewerkschaften, GmbH			übrige Rechtsformen ¹⁾			
Steuerpflichtige	steuerbarer Umsatz	Umsatzsteuer-Vorauszahlung	Steuerpflichtige	steuerbarer Umsatz	Umsatzsteuer-Vorauszahlung	Steuerpflichtige	steuerbarer Umsatz	Umsatzsteuer-Vorauszahlung	
	1 000 DM			1 000 DM			1 000 DM		
161	144 449	6 094	205	210 114	4 326	11	7 314	29	425
107	118 863	4 839	135	126 370	3 449	5	3 843	80	425 1
4	1 263	35	.	.	.	–	–	–	425 3
33	14 323	679	41	38 112	1 080	6	3 472	– 51	425 6
7	4 392	361	10	21 138	381	–	–	–	425 7
10	5 608	181	11	19 490	–562	–	–	–	425 8
–	–	–	.	.	.	–	–	–	425 9
28	13 970	638	39	42 200	701	3	171	5	426
.	.	.	21	18 797	171	.	.	.	426 3
3	1 833	123	8	7 110	221	–	–	–	426 6
.	–	–	–	426 7
7	1 899	97	426 9
166	167 413	4 652	269	316 697	5 239	7	6 775	–405	427
.	.	.	75	89 940	1 630	.	.	.	427 1
79	66 889	1 998	120	142 260	1 889	4	5 373	–216	427 4
.	.	.	74	84 497	1 721	.	.	.	427 7
149	118 150	5 046	188	207 533	1 497	7	5 242	54	428
.	.	.	31	38 079	941	.	.	.	428 1
26	20 683	1 211	428 5
25	15 659	656	22	22 105	268	–	–	–	428 6
.	–	–	–	428 7
70	61 526	2 552	111	115 479	–159	4	4 719	42	428 8
51	12 451	320	53	66 126	42	5	1 146	– 70	429
.	429 3
.	.	.	13	16 886	122	.	.	.	429 4
5	4 300	–7	429 5
.	.	.	–	–	–	–	–	–	429 6
5	213	2	4	8 390	–900	–	–	–	429 7
.	.	.	24	26 554	338	.	.	.	429 8

Noch: 3. Steuerpflichtige, steuerbarer Umsatz*) und Umsatzsteuer nach

Systematik Nr.	Wirtschaftliche Gliederung	Steuerpflichtige	Steuerbarer Umsatz	Umsatzsteuer-Vorauszahlung	Einzelunternehmen		
					Steuerpflichtige	steuerbarer Umsatz	Umsatzsteuer-Vorauszahlung
	Noch: 4 Handel						
43	Einzelhandel	107 269	155 836 315	3 279 767	88 621	43 761 825	1 101 993
431	Einzelhandel mit Nahrungsmitteln, Getränken, Tabakwaren	25 183	45 747 202	366 997	22 977	11 681 508	130 924
431 1	Einzelhandel mit Nahrungsmitteln, Getränken, Tabakwaren, o. a. S.	12 514	38 386 102	266 845	11 287	7 304 634	76 664
431 4	Einzelhandel mit Nahrungsmitteln	7 853	4 517 517	56 260	7 259	2 489 438	22 074
431 6	Einzelhandel mit Getränken	1 881	976 529	17 766	1 643	714 126	13 501
431 9	Einzelhandel mit Tabakwaren	2 935	1 867 055	26 125	2 788	1 173 310	18 684
432	Einzelhandel mit Textilien, Bekleidung, Schuhen, Lederwaren	19 916	24 993 999	832 307	15 849	5 833 559	206 169
432 1	Einzelhandel mit Textilien, Bekleidung, o. a. S.	7 052	6 192 748	181 515	5 682	1 719 271	54 555
432 2	Einzelhandel mit Meterware für Bekleidung und Wäsche	223	100 463	3 244	179	46 492	1 747
432 3	Einzelhandel mit Oberbekleidung, Kinder- und Säuglingsbekleidung	4 619	13 190 725	436 580	3 412	1 896 575	64 893
432 4	Einzelhandel mit Wäsche und Bekleidungszubehör für Herren und Damen usw.	1 101	376 306	14 829	958	265 397	10 613
432 5	Einzelhandel mit Kurzwaren, Schneidereibedarf, Handarbeiten	1 850	556 694	21 246	1 578	223 897	8 784
432 6	Einzelhandel mit Kürschnerwaren	276	162 436	5 389	218	94 712	3 409
432 7	Einzelhandel mit Heim- und Haustextilien, Bodenbelägen, Bettwaren	1 901	1 199 101	43 686	1 474	502 713	20 429
432 8	Einzelhandel mit Schuhen, Lederwaren	2 894	3 215 526	125 818	2 348	1 084 501	41 738
433	Einzelhandel mit Einrichtungsgegenständen (ohne elektrotechnische usw.)	10 824	9 190 040	267 165	7 976	2 882 833	95 976
433 1	Einzelhandel mit Metall- und Kunststoffwaren, a. n. g.	2 681	2 220 880	64 650	2 011	719 698	26 269
433 3	Einzelhandel mit Feinkeramik und Glaswaren für den Haushalt	644	373 508	12 998	494	182 624	6 683
433 4	Einzelhandel mit Möbeln (ohne Büromöbel)	3 080	4 926 274	140 956	1 914	1 149 416	35 519
433 5	Einzelhandel mit Antiquitäten, Kunstgegenständen u. ä.	2 574	787 574	20 431	2 148	483 357	14 231
433 6	Einzelhandel mit Galanteriewaren, Geschenkartikeln	686	207 562	6 313	571	111 192	3 565
433 7	Einzelhandel mit Tapeten	551	308 826	10 801	428	123 776	5 210
433 8	Einzelhandel mit Installationsbedarf für Gas, Wasser und Heizung	468	310 535	9 306	294	79 836	3 404
433 9	Einzelhandel mit Holzwaren, a. n. g., Korb- und Flechtwaren, Kinderwagen	140	54 883	1 711	116	32 934	1 095
434	Einzelhandel mit elektrotechnischen Erzeugnissen, Musikinstrumenten usw.	6 886	5 621 852	126 689	5 189	2 466 713	70 688
434 1	Einzelhandel mit elektrotechnischen Erzeugnissen, a. n. g., Haushaltsgroßgeräten	2 858	1 984 203	53 472	2 098	839 061	29 909
434 2	Einzelhandel mit Leuchten	212	143 989	5 008	145	64 362	2 643
434 4	Einzelhandel mit Rundfunk-, Fernseh- und phonotechnischen Geräten	3 199	3 146 682	59 989	2 456	1 397 823	33 238
434 5	Einzelhandel mit Musikinstrumenten, Musikalien	513	309 740	7 358	399	138 412	3 862
434 7	Einzelhandel mit Näh- und Strickmaschinen	104	37 239	863	91	27 055	1 036
435	Einzelhandel mit Papierwaren, Druckerzeugnissen, Büromaschinen	4 841	3 360 652	69 590	3 842	1 597 402	34 388
435 1	Einzelhandel mit Schreib- und Papierwaren, Schul- und Büroartikeln usw.	2 122	871 569	22 937	1 866	605 825	15 400
435 4	Einzelhandel mit Büchern, Zeitschriften, Zeitungen	1 834	1 258 506	15 109	1 469	684 369	9 056
435 6	Einzelhandel mit Büromaschinen und -möbeln, Organisationsmitteln	885	1 230 577	31 543	507	307 208	9 932

der Rechtsform der Unternehmen und wirtschaftlicher Gliederung

Davon									Systematik-Nr.
offene Handelsgesellschaften, Kommanditgesellschaften			Aktienges., Kommanditges. a. A., bergrechtliche Gewerkschaften, GmbH			übrige Rechtsformen ¹⁾			
Steuerpflichtige	steuerbarer Umsatz	Umsatzsteuer-Vorauszahlung	Steuerpflichtige	steuerbarer Umsatz	Umsatzsteuer-Vorauszahlung	Steuerpflichtige	steuerbarer Umsatz	Umsatzsteuer-Vorauszahlung	
	1 000 DM			1 000 DM			1 000 DM		
10 818	66 943 654	1 179 462	7 560	42 388 521	980 557	270	2 742 315	17 754	43
1 529	25 787 113	155 207	612	5 940 244	60 727	65	2 338 337	20 140	431
892	24 478 715	139 748	304	4 332 105	30 105	31	2 270 647	20 330	431 1
375	595 068	6 266	199	1 371 460	28 057	20	61 551	- 138	431 4
136	115 759	2 185	431 6
126	597 571	7 008	431 9
2 561	15 075 388	511 670	1 473	3 996 707	115 559	33	88 346	-1 091	432
802	2 832 201	90 845	555	1 596 225	36 495	13	45 052	- 380	432 1
33	44 223	1 214	11	9 748	284	-	-	-	432 2
756	9 703 377	318 016	432 3
108	82 862	3 388	432 4
225	223 713	9 201	42	107 356	3 269	5	1 727	- 7	432 5
37	32 431	1 351	21	35 293	629	-	-	-	432 6
228	341 059	13 639	192	319 137	10 057	7	36 192	- 441	432 7
372	1 815 522	74 017	171	314 469	10 312	3	1 034	- 250	432 8
1 549	4 272 313	129 105	1 238	1 960 523	41 913	61	74 372	172	433
354	926 280	28 726	308	548 351	9 372	8	26 549	283	433 1
106	120 018	4 763	433 3
643	2 808 171	83 431	498	945 425	22 100	25	23 262	- 94	433 4
244	167 784	4 234	162	133 878	1 930	20	2 555	37	433 5
72	46 059	1 143	40	50 050	1 587	3	260	17	433 6
62	118 333	3 624	433 7
60	76 315	2 867	114	154 384	3 034	-	-	-	433 8
8	9 351	318	433 9
794	1 365 537	32 492	886	1 747 333	23 835	17	42 268	- 327	434
303	334 762	10 563	448	769 852	13 351	9	40 528	- 353	434 1
30	34 037	1 190	434 2
391	928 800	19 256	348	818 656	7 463	4	1 402	31	434 4
.	.	.	53	112 619	1 818	.	.	.	434 5
.	-	-	-	434 7
505	697 546	16 881	474	1 013 146	18 194	20	52 557	126	435
.	.	.	91	118 825	3 387	.	.	.	435 1
216	295 060	3 430	134	227 919	2 406	15	51 157	217	435 4
.	.	.	249	666 402	12 400	.	.	.	435 6

Noch: 3. Steuerpflichtige, steuerbarer Umsatz*) und Umsatzsteuer nach

Systematik Nr.	Wirtschaftliche Gliederung	Steuerpflichtige	Steuerbarer Umsatz	Umsatzsteuer-Vorauszahlung	Einzelunternehmen		
					Steuerpflichtige	steuerbarer Umsatz	Umsatzsteuer-Vorauszahlung
	Noch: 4 Handel noch: Einzelhandel						
436	Einzelhandel mit pharmazeutischen, kosmetischen und medizinischen Erzeugnissen usw.	8 229	8 221 459	287 132	7 595	7 268 390	265 691
436 1	Apotheken	5 120	6 605 555	242 803	4 978	6 406 799	235 741
436 4	Einzelhandel mit medizinischen und orthopädischen Artikeln	376	391 107	11 027	221	127 298	4 616
436 5	Einzelhandel mit kosmetischen Erzeugnissen, Körperpflegemitteln	656	295 222	7 037	554	166 416	5 821
436 6	Einzelhandel mit Drogerieartikeln, Reinigungsmitteln	1 687	669 606	21 352	1 528	487 696	15 542
436 8	Einzelhandel mit Lacken, Farben	390	259 970	4 913	314	80 180	3 970
437	Einzelhandel mit Kraft- und Schmierstoffen (Tankstellen)	4 393	2 963 944	84 361	4 071	2 213 259	73 003
437 1	Tankstellen (Absatz in fremdem Namen)	3 512	1 816 290	63 045	3 309	1 536 772	56 620
437 5	Tankstellen (Absatz in eigenem Namen)	881	1 147 654	21 316	762	676 486	16 383
438	Einzelhandel mit Fahrzeugen, Fahrzeugteilen und -reifen	8 337	18 176 882	355 874	5 573	4 050 012	85 443
438 1	Einzelhandel mit Kraftwagen, Kraftwagenteilen und -reifen	7 007	17 542 329	339 207	4 467	3 677 798	73 639
438 5	Einzelhandel mit Zweirädern, Zweiradteilen und -reifen	1 330	634 553	16 667	1 106	372 214	11 805
439	Einzelhandel mit sonstigen Waren, Waren verschiedener Art	18 660	37 560 284	889 651	15 549	5 768 149	139 710
439 1	Einzelhandel mit Blumen, Pflanzen	5 081	1 450 518	20 619	4 742	1 184 604	18 661
439 2	Einzelhandel mit zoologischem Bedarf, lebenden Tieren, Sämereien	1 160	362 462	6 449	1 050	254 549	5 599
439 3	Einzelhandel mit Waffen, Munition, Jagdgeräten	237	108 326	2 118	200	61 850	1 697
439 4	Einzelhandel mit feinmechanischen, Foto- und optischen Erzeugnissen	1 151	995 183	34 355	836	448 375	18 187
439 5	Einzelhandel mit Uhren, Edelmetallwaren, Schmuck	2 241	1 222 655	54 980	1 849	707 365	31 480
439 6	Einzelhandel mit Spielwaren, Sportartikeln	2 124	1 249 014	28 642	1 601	660 515	16 859
439 7	Einzelhandel mit Brennstoffen	1 276	2 043 442	20 083	1 065	1 267 462	12 756
439 8	Einzelhandel mit Waren verschiedener Art	3 165	28 985 080	690 570	2 495	718 324	18 309
439 9	Einzelhandel mit sonstigen Waren, a. n. g.	2 225	1 143 603	31 835	1 711	465 104	16 160
5 - 9	Übrige Wirtschaftsbereiche	220 166	126 517 463	5 286 609	174 659	38 304 482	2 365 779
5	Verkehr, Nachrichtenübermittlung	21 664	28 184 702	691 022	16 939	5 447 007	242 967
51	Verkehr, Nachrichtenübermittlung (ohne Spedition usw.)	18 504	19 620 426	487 373	15 523	4 728 513	213 650
511 5	Eisenbahnen (ohne Deutsche Bundesbahn)	14	509 562	24 517	.	.	.
512	Straßenverkehr, Parkplätze und -häuser	17 918	13 149 573	440 706	15 196	4 633 596	211 985
513	Binnenschifffahrt, -wasserstraßen, -häfen	450	2 029 209	11 835	300	90 401	1 499
514	See- und Küstenschifffahrt, Seehäfen	9	8 948	213	.	.	.
515	Luftfahrt, Flugplätze	101	3 568 925	-19 646	20	2 861	122
516	Transport in Rohrleitungen	12	354 208	29 749	.	.	.
55	Spedition, Lagerei, Verkehrsvermittlung	3 160	8 564 276	203 649	1 416	718 493	29 317
551	Spedition, Lagerei	1 688	7 218 920	185 763	690	539 603	21 176
555	Verkehrsvermittlung	1 472	1 345 356	17 886	726	178 890	8 141
6	Kreditinstitute, Versicherungsgewerbe²⁾	677	2 069 805	44 938	66	13 593	619
60	Kreditinstitute	529	1 778 496	42 589	-	-	-
61	Versicherungsgewerbe mit dem Kredit- und	44	242 857	891	-	-	-
65	Versicherungsgewerbe verbundene Tätigkeiten	104	48 451	1 458	66	13 593	619

der Rechtsform der Unternehmen und wirtschaftlicher Gliederung

Davon									Systematik-Nr.
offene Handelsgesellschaften, Kommanditgesellschaften			Aktienges., Kommanditges. a. A., bergrechtliche Gewerkschaften, GmbH			übrige Rechtsformen ¹⁾			
Steuerpflichtige	steuerbarer Umsatz	Umsatzsteuer-Vorauszahlung	Steuerpflichtige	steuerbarer Umsatz	Umsatzsteuer-Vorauszahlung	Steuerpflichtige	steuerbarer Umsatz	Umsatzsteuer-Vorauszahlung	
	1 000 DM			1 000 DM			1 000 DM		
401	611 240	14 777	436
142	198 755	7 062	—	—	—	—	—	—	436 1
59	118 380	3 679	93	144 375	2 813	3	1 054	— 82	436 4
46	47 006	1 463	56	81 800	— 248	—	—	—	436 5
116	132 710	4 212	436 6
38	114 388	—1 639	436 8
209	371 815	7 695	437
148	165 591	4 643	55	113 926	1 782	—	—	—	437 1
61	206 223	3 052	437 5
1 429	9 389 803	194 329	1 324	4 664 290	76 890	11	72 777	—788	438
1 297	9 199 774	190 528	438 1
132	190 029	3 800	438 5
1 841	9 372 901	117 306	1 214	22 354 292	633 019	56	64 944	—384	439
234	139 611	1 297	92	95 041	775	13	31 263	—114	439 1
66	51 725	275	439 2
25	14 126	385	12	32 350	35	—	—	—	439 3
163	366 648	10 904	439 4
279	304 245	13 037	439 5
318	344 299	9 196	200	229 926	2 874	5	14 274	—288	439 6
162	600 371	7 042	49	175 608	285	—	—	—	439 7
387	7 262 126	68 076	267	21 000 094	604 191	16	4 537	— 6	439 8
207	289 749	7 093	290	375 329	8 535	17	13 422	47	439 9
25 427	35 872 213	1 587 530	15 557	39 021 407	1 125 443	4 523	13 319 360	207 857	5 – 9
2 313	8 907 614	277 917	2 275	12 768 366	146 733	137	1 061 715	23 406	5
1 716	6 086 125	189 127	1 187	8 112 479	63 166	78	693 307	21 431	51
.	.	.	8	113 234	1 287	.	.	.	511 5
1 606	4 512 539	168 697	1 064	3 633 123	39 467	52	370 314	20 558	512
76	308 182	— 374	59	1 329 288	10 112	15	301 339	598	513
.	.	.	3	4 966	162	—	—	—	514
27	851 121	—4 419	46	2 712 871	—14 893	8	2 073	—455	515
.	.	.	7	318 996	27 030	.	.	.	516
597	2 821 489	88 790	1 088	4 655 886	83 567	59	368 408	1 975	55
382	2 552 193	81 710	595	3 887 567	81 820	21	239 557	1 057	551
215	269 296	7 079	493	768 319	1 747	38	128 851	918	555
31	87 449	3 398	55	811 720	1 171	525	1 157 042	39 751	6
11	78 274	3 329	23	647 236	— 4 212	495	1 052 986	43 473	60
—	—	—	61
20	9 175	69	65

Noch: 3. Steuerpflichtige, steuerbarer Umsatz*) und Umsatzsteuer nach

Systematik Nr.	Wirtschaftliche Gliederung	Steuerpflichtige	Steuerbarer Umsatz	Umsatzsteuer-Vorauszahlung	Einzelunternehmen		
					Steuerpflichtige	steuerbarer Umsatz	Umsatzsteuer-Vorauszahlung
	Noch: 5 – 9 Übrige Wirtschaftsbereiche						
7	Dienstleistungen von Unternehmen und freien Berufen	195 726	91 993 683	4 569 204	157 654	32 843 882	2 122 193
71	Gastgewerbe	58 901	13 369 925	700 165	53 808	10 386 009	536 873
711	Beherbergungsgewerbe	5 603	2 357 699	149 992	4 653	1 296 803	84 302
713	Gaststättengewerbe	52 141	10 492 177	526 812	48 350	8 873 347	442 158
715	Kantinen	1 157	520 049	23 361	805	215 859	10 413
72	Heime (ohne Fremden-, Erholungs- und Ferienheime)	80	104 482	– 607	36	10 603	143
721	Wohnheime (ohne Wohnheime für Behinderte)	51	45 653	– 129	26	7 111	91
723	Heime für Säuglinge, Kinder und Jugendliche
725	Einrichtungen zur Eingliederung und Pflege Behinderter u. ä.	15	40 503	– 636	.	.	.
727	Altenpflege- und -krankenheime	11	18 123	144	.	.	.
728	Tagesheime
73	Wäscherei, Körperpflege u. a. persönliche Dienstleistungen	21 051	3 874 459	299 738	19 022	2 765 750	223 328
731	Wäscherei, Reinigung	3 700	923 039	70 705	3 342	517 004	38 869
735	Friseur- und sonstige Körperpflegegewerbe	14 134	1 975 158	172 032	12 969	1 670 960	148 798
739	sonstige persönliche Dienstleistungen	3 217	976 262	57 001	2 711	577 785	35 661
74	Gebäudereinigung, Abfallbeseitigung u. a. hygienische Einrichtungen	4 294	3 990 858	338 121	3 415	1 018 931	104 026
741	Gebäudereinigung u. ä. (ohne Fassaden-)	3 700	2 361 200	251 338	3 096	792 122	86 420
745	Abfall- und Abwasserbeseitigung, sonstige hygienische Einrichtungen	594	1 629 659	86 783	319	226 809	17 606
75	Bildung, Wissenschaft, Kultur, Sport, Unterhaltung	14 211	7 931 735	185 060	11 580	2 363 318	131 561
751	Wissenschaft, Forschung, Unterricht	4 593	1 301 146	30 706	4 210	622 830	47 789
755	Kultur, Kunst, Sport, Unterhaltung	9 618	6 630 589	154 354	7 370	1 740 488	83 773
76	Verlagsgewerbe	1 504	6 215 895	211 466	591	184 153	7 329
760 1	Buchverlag	394	1 283 232	29 376	130	50 315	1 720
760 3	Musikverlag	149	79 978	2 705	69	17 964	217
760 5	Zeitschriftenverlag	349	2 274 484	55 977	112	43 705	1 993
760 7	Zeitungsverlag	124	2 131 839	109 008	22	11 181	659
760 9	sonstiges Verlagsgewerbe	488	446 362	14 401	258	60 988	2 740
77	Gesundheits- und Veterinärwesen	4 327	3 569 717	57 022	3 810	1 361 345	36 022
771	Gesundheitswesen	3 408	3 329 443	40 521	2 952	1 145 796	21 042
774	Veterinärwesen	919	240 274	16 501	858	215 548	14 980
78	Dienstleistungen für Unternehmen	55 900	31 740 830	1 968 778	43 723	9 781 868	831 809
781	Rechts- und Steuerberatung, Wirtschaftsprüfung usw.	21 978	9 642 012	818 736	17 462	4 344 311	440 868
784	technische Beratung und Planung	16 469	6 831 591	462 016	13 803	3 083 964	251 389
787	Werbung	7 480	6 780 415	249 165	5 665	1 164 078	64 272
789	Dienstleistungen für Unternehmen, a. n. g.	9 973	8 486 812	438 861	6 793	1 189 515	75 280
79	Dienstleistungen, a. n. g.	35 458	21 195 783	809 461	21 669	4 971 905	251 104
791	Vermietung beweglicher Sachen (ohne Bücher u. ä., Filme)	3 735	4 706 602	134 641	2 476	1 017 466	50 333
794	Grundstücks- und Wohnungswesen	29 980	16 097 873	655 323	18 050	3 775 115	191 056
797	Beteiligungsgesellschaften	450	68 679	3 627	116	13 496	823
799	sonstige Dienstleistungen, a. n. g.	1 293	322 628	15 870	1 027	165 828	8 892
8	Organisationen ohne Erwerbszweck	1 861	2 386 328	33 227	–	–	–
9	Gebietskörperschaften, Sozialversicherung	238	1 882 945	–51 782	–	–	–

der Rechtsform der Unternehmen und wirtschaftlicher Gliederung

Davon									Systematik-Nr.
offene Handelsgesellschaften, Kommanditgesellschaften			Aktienges., Kommanditges. a. A., bergrechtliche Gewerkschaften, GmbH			übrige Rechtsformen ¹⁾			
Steuerpflichtige	steuerbarer Umsatz	Umsatzsteuer-Vorauszahlung	Steuerpflichtige	steuerbarer Umsatz	Umsatzsteuer-Vorauszahlung	Steuerpflichtige	steuerbarer Umsatz	Umsatzsteuer-Vorauszahlung	
1 000 DM			1 000 DM			1 000 DM			
23 083	26 877 150	1 306 216	13 227	25 441 322	977 540	1 762	6 831 330	163 255	7
3 335	1 519 285	90 060	1 175	1 171 328	62 519	583	293 303	10 712	71
611	482 918	35 101	276	403 893	23 705	63	174 085	6 883	711
2 670	975 920	53 714	856	590 225	29 132	265	52 686	1 807	713
54	60 447	1 245	43	177 210	9 681	255	66 533	2 022	715
7	17 171	73	20	47 654	- 476	17	29 053	- 347	72
.	.	.	12	13 447	- 82	.	.	.	721
-	-	-	-	-	-	-	-	-	723
.	.	.	5	20 810	- 513	.	.	.	725
.	.	.	3	13 397	119	.	.	.	727
-	-	-	-	-	-	-	-	-	728
1 371	493 239	34 237	643	608 937	42 135	15	6 534	38	73
254	195 662	15 382	731
806	117 161	8 919	355	184 347	14 283	4	2 690	31	735
311	180 417	9 936	739
352	1 606 777	149 363	518	1 359 920	84 622	9	5 230	110	74
.	.	.	352	661 618	61 835	.	.	.	741
.	.	.	166	698 303	22 786	.	.	.	745
1 356	3 677 673	48 718	1 072	1 398 275	30 251	203	492 468	-25 469	75
171	79 313	2 498	161	286 800	-1 650	51	312 203	-17 931	751
1 185	3 598 361	46 220	911	1 111 475	31 901	152	180 266	- 7 539	755
331	3 844 548	128 341	541	2 135 876	75 670	41	51 319	126	76
101	643 979	12 843	143	548 103	14 694	20	40 835	119	760 1
38	16 985	784	42	45 030	1 703	-	-	-	760 3
73	1 663 648	33 789	152	559 344	20 356	12	7 787	- 161	760 5
42	1 354 280	74 225	760 7
77	165 656	6 700	760 9
308	299 191	7 782	119	518 930	8 201	90	1 390 251	5 018	77
253	277 504	6 304	771
55	21 687	1 478	774
5 596	6 916 447	448 161	6 230	12 247 940	570 054	351	2 794 574	118 753	78
2 551	2 320 424	224 488	1 848	2 571 139	122 519	117	406 138	30 861	781
1 402	996 946	79 299	1 234	2 035 635	65 900	30	715 045	65 428	784
686	2 225 446	56 886	1 058	3 075 804	128 233	71	315 089	- 225	787
957	1 373 631	87 488	2 090	4 565 362	253 403	133	1 358 303	22 690	789
10 427	8 502 818	399 481	2 909	5 952 463	104 563	453	1 768 596	54 314	79
659	1 142 636	41 840	452	1 646 133	- 832	148	900 367	43 300	791
9 518	7 248 910	352 510	2 131	4 215 321	100 964	281	858 527	10 793	794
84	11 808	416	244	42 743	2 426	6	631	- 37	797
166	99 464	4 715	82	48 265	2 006	18	9 071	257	799
-	-	-	-	-	-	1 861	2 386 328	33 227	8
-	-	-	-	-	-	238	1 882 945	-51 782	9

4. Steuerpflichtige, steuerbarer Umsatz*) und Umsatzsteuer

Systematik Nr.	Wirtschaftliche Gliederung	Steuerpflichtige	Steuerbarer Umsatz	Umsatzsteuer-Vorauszahlung	Steuer		
					20 000 – 50 000		
					Steuerpflichtige	steuerbarer Umsatz	Umsatzsteuer-Vorauszahlung
0 – 9	Alle Wirtschaftsabteilungen zusammen	514 545	1 163 421 319	19 525 669	78 857	2 715 424	97 166
0	Land- und Forstwirtschaft, Fischerei	7 591	3 297 859	81 598	1 200	41 590	1 541
01	Landwirtschaft	2 911	1 171 078	– 831	482	16 466	366
018	Landwirtschaft (ohne Weinbau)	2 907	1 169 544	– 936	482	16 466	366
019	Weinbau	4	1 534	105	–	–	–
03	gewerbliche Gärtnerei und Tierhaltung	4 162	2 008 245	77 079	538	18 809	751
031	gewerbliche Gärtnerei	3 396	1 648 586	78 198	361	12 684	679
034 – 037	gewerbliche Tierhaltung und Jagd	766	359 659	–1 119	177	6 126	73
05	Forstwirtschaft	473	106 713	5 178	164	5 741	411
07	Fischerei, Fischzucht	45	11 823	172	16	573	12
074 – 077	Binnenfischerei, Fischzucht, fischwirtschaftliche Dienstleistungen	45	11 823	172	16	573	12
1 – 3	Produzierendes Gewerbe	128 761	609 730 472	9 060 993	12 324	427 720	23 754
1	Energie- und Wasserversorgung, Bergbau	435	90 264 618	2 481 913	12	409	– 60
10	Elektrizitäts-, Gas-, Fernwärme- und Wasserversorgung	419	71 386 879	1 676 136	.	.	.
11	Bergbau	16	18 877 739	805 777	.	.	.
2	Verarbeitendes Gewerbe	74 095	464 143 368	3 624 472	6 842	234 866	10 971
20	chemische Industrie usw., Mineralölverarbeitung	1 106	84 046 568	154 455	62	2 112	75
200	chemische Industrie	1 077	52 408 175	–333 390	.	.	.
201	Herstellung und Verarbeitung von Spalt- und Brutstoffen	.	.	.	–	–	–
205	Mineralölverarbeitung
21	Herstellung von Kunststoff- und Gummiwaren	2 356	14 137 350	226 428	128	4 399	–121
210	Herstellung von Kunststoffwaren	2 072	11 547 312	162 313	118	4 076	–131
213	Herstellung von Gummiwaren	164	2 343 969	57 453	3	78	1
216	Runderneuerung und Reparatur von Bereifungen	120	246 070	6 662	7	245	9
22	Gewinnung und Verarbeitung von Steinen und Erden, Feinkeramik, Glas	3 114	14 474 090	499 728	231	8 139	456
221	Gewinnung von Steinen und Erden	539	1 557 888	59 602	39	1 372	42
222	Verarbeitung von Steinen und Erden (ohne Grobkeramik, Schleifmittel)	1 783	6 115 861	235 410	100	3 552	253

*) Steuerpflichtige mit Jahresumsätzen von mehr als 20 000 DM (ohne Umsatzsteuer) – 1) Bei Bank- und Versicherungsumsätzen sind steuerfreie Umsätze ohne

nach Umsatzgrößenklassen und wirtschaftlicher Gliederung

pflichtige mit einem steuerbaren Umsatz von ... bis unter ... DM									Systematik-Nr.
50 000 – 100 000			100 000 – 250 000			250 000 – 500 000			
Steuerpflichtige	steuerbarer Umsatz	Umsatzsteuer-Vorauszahlung	Steuerpflichtige	steuerbarer Umsatz	Umsatzsteuer-Vorauszahlung	Steuerpflichtige	steuerbarer Umsatz	Umsatzsteuer-Vorauszahlung	
1 000 DM			1 000 DM			1 000 DM			
87 835	6 417 288	361 981	130 019	21 166 992	1 184 218	81 192	28 850 421	1 427 765	0 – 9
1 255	91 409	3 593	2 099	352 194	11 203	1 588	567 354	15 262	0
472	34 103	462	814	135 223	1 200	632	226 099	87	01
472	34 103	462	814	135 223	1 200	.	.	.	018
–	–	–	–	–	–	.	.	.	019
643	47 228	2 341	1 172	198 787	8 876	907	323 598	14 061	03
502	36 978	2 043	1 000	170 414	8 421	775	275 999	13 633	031
141	10 250	298	172	28 373	455	132	47 599	427	034 – 037
134	9 676	768	102	16 442	1 087	43	15 167	1 080	05
6	402	22	11	1 742	40	6	2 489	34	07
6	402	22	11	1 742	40	6	2 489	34	074 – 077
15 293	1 118 962	74 516	26 348	4 414 176	279 171	23 614	8 537 635	493 560	1 – 3
21	1 573	–26	44	7 474	–694	27	9 338	–157	1
.	.	.	44	7 474	–694	.	.	.	10
.	.	.	–	–	–	.	.	.	11
7 892	576 713	32 961	13 419	2 260 379	121 082	12 957	4 702 876	224 103	2
77	5 619	321	124	20 502	662	120	43 802	–698	20
.	200
–	–	–	–	–	–	–	–	–	201
.	205
166	12 159	290	274	45 684	2 799	290	107 603	5 364	21
148	10 813	183	256	42 563	2 619	254	94 261	4 568	210
9	676	53	12	1 996	133	19	7 501	492	213
9	669	54	6	1 124	48	17	5 841	304	216
295	21 771	–1 287	581	97 345	6 062	533	190 469	10 994	22
41	2 925	216	88	14 693	1 080	71	25 862	1 763	221
169	12 598	820	366	61 596	3 916	353	126 377	7 066	222

Vorsteuerabzug nicht erfaßt.

Noch: 4. Steuerpflichtige, steuerbarer Umsatz*) und Umsatzsteuer

Systematik Nr.	Wirtschaftliche Gliederung	Noch: Steuer					
		500 000 – 1 Mill.			1 Mill. – 2 Mill.		
		Steuerpflichtige	steuerbarer Umsatz 1 000 DM	Umsatzsteuer-Vorauszahlung	Steuerpflichtige	steuerbarer Umsatz 1 000 DM	Umsatzsteuer-Vorauszahlung
0 – 9	Alle Wirtschaftsabteilungen zusammen	56 992	40 075 110	1 853 382	35 655	49 871 706	1 990 755
0	Land- und Forstwirtschaft, Fischerei	862	589 540	17 688	355	495 904	15 635
01	Landwirtschaft	339	227 716	1 920	108	149 921	191
018	Landwirtschaft (ohne Weinbau)	.	.	.	108	149 921	191
019	Weinbau	.	.	.	–	–	–
03	gewerbliche Gärtnerei und Tierhaltung	504	348 077	15 358	241	337 066	15 082
031	gewerbliche Gärtnerei	433	297 489	15 349	204	287 499	15 070
034 – 037	gewerbliche Tierhaltung und Jagd	71	50 588	9	37	49 567	12
05	Forstwirtschaft
07	Fischerei, Fischzucht
074 – 077	Binnenfischerei, Fischzucht, fischwirtschaftliche Dienstleistungen
1 – 3	Produzierendes Gewerbe	20 120	14 203 744	780 050	13 035	18 264 109	898 903
1	Energie- und Wasserversorgung, Bergbau	40	28 747	–541	43	61 661	–38 471
10	Elektrizitäts-, Gas-, Fernwärme- und Wasserversorgung	40	28 747	–541	.	.	.
11	Bergbau	–	–	–	.	.	.
2	Verarbeitendes Gewerbe	11 541	8 182 707	370 302	7 925	11 171 458	488 094
20	chemische Industrie usw., Mineralölverarbeitung	120	85 692	1 443	122	173 278	3 404
200	chemische Industrie	120	85 692	1 443	.	.	.
201	Herstellung und Verarbeitung von Spalt- und Brutstoffen	–	–	–	–	–	–
205	Mineralölverarbeitung	–	–	–	.	.	.
21	Herstellung von Kunststoff- und Gummiwaren	299	216 481	9 992	382	535 762	23 955
210	Herstellung von Kunststoffwaren	257	185 610	9 197	334	468 213	21 258
213	Herstellung von Gummiwaren	18	13 396	347	21	30 329	1 374
216	Runderneuerung und Reparatur von Bereifungen	24	17 475	449	27	37 220	1 323
22	Gewinnung und Verarbeitung von Steinen und Erden, Feinkeramik, Glas	421	295 526	17 856	325	468 188	24 466
221	Gewinnung von Steinen und Erden	75	53 301	3 688	80	116 119	7 224
222	Verarbeitung von Steinen und Erden (ohne Grobkeramik, Schleifmittel)	251	174 552	10 764	175	249 116	12 445

nach Umsatzgrößenklassen und wirtschaftlicher Gliederung

pflichtige mit einem steuerbaren Umsatz von ... bis unter ... DM									Systematik-Nr.
2 Mill. – 5 Mill.			5 Mill. – 10 Mill.			10 Mill. und mehr			
Steuerpflichtige	steuerbarer Umsatz	Umsatzsteuer-Vorauszahlung	Steuerpflichtige	steuerbarer Umsatz	Umsatzsteuer-Vorauszahlung	Steuerpflichtige	steuerbarer Umsatz	Umsatzsteuer-Vorauszahlung	
	1 000 DM			1 000 DM			1 000 DM		
23 823	73 539 765	2 436 232	9 224	64 602 652	1 647 851	10 948	876 181 961	8 526 318	0 – 9
174	544 802	15 164	43	297 429	3 483	15	317 637	-1 972	0
48	140 418	-1 722	10	72 385	-1 109	6	168 746	-2 225	01
48	140 418	-1 722	10	72 385	-1 109	6	168 746	-2 225	018
-	-	-	-	-	-	-	-	-	019
118	381 758	16 043	30	204 031	4 312	9	148 891	254	03
92	294 715	16 348	031
26	87 044	-304	034 – 037
.	.	.	3	21 013	280	-	-	-	05
.	.	.	-	-	-	-	-	-	07
.	.	.	-	-	-	-	-	-	074 – 077
9 161	28 455 454	1 267 470	3 741	26 340 659	912 796	5 125	507 968 011	4 330 771	1 – 3
62	189 667	-5 710	31	223 295	289	155	89 742 453	2 527 283	1
.	147	70 883 652	1 721 530	10
.	8	18 858 801	805 754	11
6 237	19 539 146	757 826	2 888	20 490 315	608 156	4 394	396 984 909	1 010 977	2
157	518 300	13 300	99	718 814	15 109	225	82 478 450	120 839	20
.	214	50 881 683	-367 724	200
-	-	-	-	-	-	.	.	.	201
.	205
361	1 141 309	41 341	195	1 408 411	31 578	261	10 665 543	111 229	21
310	983 428	35 463	173	1 247 350	28 063	222	8 510 998	61 094	210
34	108 878	4 077	15	116 653	2 859	33	2 064 461	48 117	213
17	49 002	1 801	7	44 408	655	6	90 085	2 019	216
338	1 045 903	49 290	171	1 183 918	43 886	219	11 162 832	348 004	22
90	273 197	16 994	25	172 974	7 840	30	897 444	20 756	221
168	527 863	21 571	96	659 332	24 791	105	4 300 875	153 784	222

Noch: 4. Steuerpflichtige, steuerbarer Umsatz*) und Umsatzsteuer

Systematik Nr.	Wirtschaftliche Gliederung	Steuerpflichtige	Steuerbarer Umsatz	Umsatzsteuer-Vorauszahlung	Steuer		
					20 000 – 50 000		
					Steuerpflichtige	steuerbarer Umsatz	Umsatzsteuer-Vorauszahlung
			1 000 DM		1 000 DM		
	Noch: 1 – 3 Produzierendes Gewerbe noch: Verarbeitendes Gewerbe						
223	Grobkeramik	151	1 291 745	32 915	15	564	29
224	Feinkeramik	198	577 270	6 723	34	1 147	45
226	Herstellung von Schleifmitteln	85	513 502	10 227	9	317	14
227	Herstellung und Verarbeitung von Glas	358	4 417 825	154 851	34	1 187	73
23	Metallerzeugung und -bearbeitung	9 086	89 576 784	552 670	795	27 647	1 645
230	Hochofen-, Stahl- und Warmwalzwerke (ohne Stahlrohre)	54	51 365 180	-105 147	-	-	-
231	Herstellung von Stahlrohren	77	2 744 436	- 76 987	4	127	- 5
232	Schmiede-, Preß- und Hammerwerke	100	1 894 307	50 968	4	143	7
233	NE-Metallerzeugung, NE-Metallhalbzeugwerke	177	7 799 892	- 16 044	9	289	7
234	Eisen-, Stahl- und Tempergießerei	273	4 268 894	114 061	11	364	24
236	NE-Metallgießerei	319	1 730 391	61 637	10	395	29
237	Ziehereien, Kaltwalzwerke	331	5 574 139	16 994	9	307	- 28
238	Stahlverformung, Oberflächenveredlung, Härtung	2 181	10 477 712	304 922	121	4 258	286
239	Mechanik, a. n. g.	5 574	3 721 833	202 267	627	21 764	1 326
24	Stahl-, Maschinen- und Fahrzeugbau; Herstellung von ADV-Einrichtungen	12 609	102 351 053	-312 234	810	28 582	1 248
240	Herstellung von Stahl- und Leichtmetallkonstruktionen, Weichenbau	899	5 513 602	155 591	58	2 095	48
241	Kessel- und Behälterbau	353	6 467 220	236 344	24	847	36
242	Maschinenbau	5 051	57 443 110	-116 729	272	9 663	408
243	Herstellung von Büromaschinen, ADV-Geräten und -Einrichtungen	259	3 564 804	-49 536	27	968	24
244	Herstellung von Kraftwagen und deren Teilen	800	22 699 158	-723 520	44	1 481	71
245	Straßenfahrzeugbau (ohne Herstellung von Kraftwagen)	162	644 919	3 590	18	664	36
246	Schiffbau	78	180 865	3 984	.	.	.
247	Schienenfahrzeugbau	18	574 041	- 2 998	-	-	-
248	Luft- und Raumfahrzeugbau	21	205 030	5 043	.	.	.
249	Reparatur von Kraftfahrzeugen, Fahrrädern, Haushaltsnähmaschinen usw.	4 968	5 058 303	175 997	361	12 678	616
25	Elektrotechnik, Feinmechanik, Herstellung von EBM-Waren usw.	12 404	48 462 437	1 008 376	995	34 147	881
250	Elektrotechnik	3 276	21 149 484	480 027	268	8 918	198
252	Feinmechanik, Optik	3 045	4 942 769	88 411	122	4 352	-121
254	Herstellung von Uhren	128	70 924	3 079	15	536	18
256	Herstellung von EBM-Waren	3 790	20 634 328	381 402	271	9 189	252
257	Herstellung von Füllhaltern usw.; Foto- und Filmabors	216	264 822	13 071	31	1 127	60
258	Herstellung von Musikinstrumenten, Spielwaren, Schmuck usw.	852	972 920	21 424	122	4 281	197
259	Reparatur von Gebrauchsgütern aus der Unterabteilung 25	1 097	427 190	20 963	166	5 743	277
26	Holz-, Papier- und Druckgewerbe	11 516	41 360 460	948 276	1 046	36 283	1 417
260	Holzbearbeitung	709	3 306 644	112 743	67	2 270	155
261	Holzverarbeitung	5 977	12 617 664	424 201	600	21 032	685
264	Zellstoff-, Holzschliff-, Papier- und Pappeerzeugung	96	10 944 099	- 49 634	3	116	8
265	Papier- und Pappeerzeugung	948	7 157 801	125 492	78	2 650	169
268	Druckerei, Vervielfältigung	3 637	7 293 081	333 033	256	8 862	315
269	Reparatur von Gebrauchsgütern aus Holz u. ä.	149	41 171	2 440	42	1 353	86

nach Umsatzgrößenklassen und wirtschaftlicher Gliederung

pflichtige mit einem steuerbaren Umsatz von ... bis unter ... DM									Systematik-Nr.
50 000 – 100 000			100 000 – 250 000			250 000 – 500 000			
Steuerpflichtige	steuerbarer Umsatz	Umsatzsteuer-Vorauszahlung	Steuerpflichtige	steuerbarer Umsatz	Umsatzsteuer-Vorauszahlung	Steuerpflichtige	steuerbarer Umsatz	Umsatzsteuer-Vorauszahlung	
	1 000 DM			1 000 DM			1 000 DM		
8	561	55	11	1 738	113	11	4 010	123	223
28	1 958	-2 599	41	6 686	351	28	9 468	530	224
3	257	22	16	2 468	98	13	4 286	259	226
46	3 472	199	59	10 165	504	57	20 465	1 253	227
1 101	80 781	6 382	1 723	288 673	20 785	1 543	556 137	39 729	23
-	-	-	230
5	377	46	231
13	913	81	9	1 686	138	13	4 728	326	232
10	747	-44	15	2 422	191	11	4 043	270	233
9	655	44	20	3 424	263	21	7 444	558	234
20	1 382	75	42	7 190	198	32	11 781	693	236
17	1 281	89	30	4 896	301	28	10 580	597	237
161	11 827	950	264	45 199	3 110	289	106 043	7 434	238
866	63 599	5 141	1 333	222 470	16 550	1 143	409 461	29 898	239
1 127	83 365	2 916	2 047	345 986	19 620	1 827	664 025	35 413	24
81	5 791	542	116	18 426	1 252	106	39 318	2 607	240
36	2 693	-13	58	10 063	757	35	12 381	1 084	241
350	25 792	-390	595	101 387	5 899	542	196 971	7 928	242
35	2 478	-44	52	8 488	337	43	15 755	566	243
61	4 584	289	123	21 153	1 244	124	46 710	2 902	244
32	2 242	163	31	5 039	-294	17	5 706	444	245
13	984	57	16	2 557	152	.	.	.	246
.	247
.	248
515	38 523	2 292	1 051	178 200	10 232	948	343 260	19 650	249
1 201	87 718	4 537	2 258	382 082	18 904	2 174	790 009	43 038	25
322	23 305	909	510	85 402	3 402	466	168 729	10 074	250
200	14 741	410	519	91 322	3 675	718	264 855	13 380	252
15	990	82	35	5 957	328	32	11 801	678	254
299	21 872	1 432	587	98 045	6 050	525	190 394	10 906	256
28	2 158	138	61	10 581	632	39	14 008	567	257
170	12 573	754	244	41 086	2 302	158	55 525	3 134	258
167	12 080	812	302	49 688	2 515	236	84 696	4 300	259
1 297	95 738	6 383	2 455	408 383	27 155	2 004	721 843	45 258	26
80	5 611	362	101	16 169	1 224	105	37 555	2 485	260
738	54 772	3 848	1 422	236 996	16 653	1 090	391 266	25 457	261
6	398	27	9	1 301	-48	6	2 494	104	264
90	6 773	648	149	25 470	1 670	125	45 025	2 724	265
350	25 844	1 339	730	121 997	7 171	665	241 345	14 236	268
33	2 340	157	44	6 451	485	13	4 158	251	269

Noch: 4. Steuerpflichtige, steuerbarer Umsatz*) und Umsatzsteuer

Systematik Nr.	Wirtschaftliche Gliederung	Noch: Steuer					
		500 000 – 1 Mill.			1 Mill. – 2 Mill.		
		Steuerpflichtige	steuerbarer Umsatz 1 000 DM	Umsatzsteuer-Vorauszahlung	Steuerpflichtige	steuerbarer Umsatz 1 000 DM	Umsatzsteuer-Vorauszahlung
	Noch: 1 – 3 Produzierendes Gewerbe noch: Verarbeitendes Gewerbe						
223	Grobkeramik	12	9 379	425	14	21 168	1 212
224	Feinkeramik	21	13 661	518	14	20 270	1 013
226	Herstellung von Schleifmitteln	13	9 152	503	8	12 245	216
227	Herstellung und Verarbeitung von Glas	49	35 480	1 959	34	49 269	2 356
23	Metallerzeugung und -bearbeitung	1 274	914 856	60 497	967	1 379 220	82 176
230	Hochofen-, Stahl- und Warmwalzwerke (ohne Stahlrohre)	.	.	.	8	11 808	212
231	Herstellung von Stahlrohren	.	.	.	14	20 141	971
232	Schmiede-, Preß- und Hammerwerke	8	6 381	465	16	22 252	1 261
233	NE-Metallerzeugung, NE-Metallhalbzeugwerke	21	15 343	836	27	39 129	1 227
234	Eisen-, Stahl- und Tempergießerei	34	23 816	1 661	33	48 423	3 326
236	NE-Metallgießerei	56	40 260	2 762	51	73 945	4 419
237	Ziehereien, Kaltwalzwerke	35	25 008	1 319	31	42 141	1 884
238	Stahlverformung, Oberflächenveredlung, Härtung	318	233 747	15 304	308	444 870	27 186
239	Mechanik, a. n. g.	797	566 729	37 971	479	676 511	41 690
24	Stahl-, Maschinen- und Fahrzeugbau; Herstellung von ADV-Einrichtungen	1 899	1 366 898	70 405	1 649	2 353 154	101 479
240	Herstellung von Stahl- und Leichtmetallkonstruktionen, Weichenbau	113	84 748	4 832	127	182 890	10 359
241	Kessel- und Behälterbau	30	21 786	1 580	45	65 536	3 808
242	Maschinenbau	701	506 027	27 505	704	1 015 604	46 001
243	Herstellung von Büromaschinen, ADV-Geräten und -Einrichtungen	39	28 798	1 309	29	38 556	1 130
244	Herstellung von Kraftwagen und deren Teilen	131	93 392	4 798	96	133 191	6 673
245	Straßenfahrzeugbau (ohne Herstellung von Kraftwagen)	15	11 445	568	15	22 515	1 153
246	Schiffbau	9	7 059	209	11	13 543	550
247	Schienenfahrzeugbau	.	.	.	3	3 791	287
248	Luft- und Raumfahrzeugbau	.	.	.	3	4 185	263
249	Reparatur von Kraftfahrzeugen, Fahrrädern, Haushaltsnämaschinen usw.	854	608 474	29 770	616	873 342	31 256
25	Elektrotechnik, Feinmechanik, Herstellung von EBM-Waren usw.	2 050	1 460 144	70 914	1 440	2 041 287	93 013
250	Elektrotechnik	465	333 166	16 655	404	586 584	27 663
252	Feinmechanik, Optik	770	544 800	24 579	432	594 339	23 209
254	Herstellung von Uhren	19	13 405	766	7	9 440	410
256	Herstellung von EBM-Waren	554	399 695	20 997	489	706 818	34 785
257	Herstellung von Füllhaltern usw.; Foto- und Filmabors	21	15 196	1 035	17	22 010	1 298
258	Herstellung von Musikinstrumenten, Spielwaren, Schmuck usw.	72	51 869	1 876	39	52 447	2 332
259	Reparatur von Gebrauchsgütern aus der Unterabteilung 25	149	102 014	5 005	52	69 647	3 316
26	Holz-, Papier- und Druckgewerbe	1 655	1 169 618	72 261	1 183	1 660 609	95 571
260	Holzbearbeitung	100	70 624	4 163	84	122 273	7 752
261	Holzverarbeitung	825	580 261	36 208	521	719 761	40 370
264	Zellstoff-, Holzschliff-, Papier- und Pappeerzeugung	13	8 935	477	12	18 181	514
265	Papier- und Pappeverarbeitung	116	81 550	4 373	106	154 800	8 030
268	Druckerei, Vervielfältigung	593	422 871	26 722	455	638 175	38 522
269	Reparatur von Gebrauchsgütern aus Holz u. ä.	8	5 377	318	5	7 419	382

nach Umsatzgrößenklassen und wirtschaftlicher Gliederung

pflichtige mit einem steuerbaren Umsatz von ... bis unter ... DM									Systematik-Nr.
2 Mill. – 5 Mill.			5 Mill. – 10 Mill.			10 Mill. und mehr			
Steuerpflichtige	steuerbarer Umsatz	Umsatzsteuer-Vorauszahlung	Steuerpflichtige	steuerbarer Umsatz	Umsatzsteuer-Vorauszahlung	Steuerpflichtige	steuerbarer Umsatz	Umsatzsteuer-Vorauszahlung	
	1 000 DM			1 000 DM			1 000 DM		
24	77 328	3 929	13	95 104	4 529	43	1 081 894	22 499	223
15	46 359	1 681	9	61 185	1 288	8	416 534	3 897	224
7	19 063	475	6	40 832	1 640	10	424 882	6 998	226
34	102 093	4 640	22	154 491	3 798	23	4 041 203	140 069	227
753	2 395 196	116 447	354	2 535 966	97 661	576	81 398 307	127 348	23
.	.	.	8	49 691	2 437	33	51 297 213	-107 832	230
.	.	.	7	47 038	1 772	20	2 644 428	-81 527	231
7	23 422	1 053	9	67 736	2 773	21	1 767 045	44 864	232
28	94 434	1 601	14	109 561	1 846	42	7 533 926	-21 978	233
38	118 778	7 119	31	224 235	11 712	76	3 841 756	89 354	234
56	187 707	10 096	23	159 865	8 149	29	1 247 867	35 215	236
55	185 660	5 072	33	239 143	3 973	93	5 065 122	3 788	237
319	1 020 054	49 694	171	1 242 509	47 349	230	7 369 204	153 607	238
239	733 361	40 185	58	396 188	17 650	32	631 750	11 856	239
1 551	4 857 998	186 390	737	5 155 902	155 630	962	87 495 144	-885 335	24
143	462 304	24 775	69	474 145	18 447	86	4 243 887	92 729	240
56	178 507	11 022	26	184 745	10 238	43	5 990 662	207 834	241
775	2 457 119	96 656	436	3 052 307	86 036	676	50 078 238	-386 770	242
19	63 542	2 027	7	49 769	1 376	8	3 356 449	-56 261	243
95	293 814	10 199	51	365 861	11 314	75	21 738 973	-761 010	244
14	43 945	1 132	5	44 197	1 003	15	509 165	-615	245
.	4	119 357	443	246
-	-	-	.	.	.	5	539 717	-4 831	247
.	3	184 081	4 663	248
439	1 328 053	38 430	137	941 160	25 269	47	734 613	18 482	249
1 080	3 344 878	122 038	492	3 520 800	104 728	714	36 801 373	550 322	25
372	1 140 004	43 846	186	1 330 974	46 098	283	17 472 400	331 181	250
185	519 032	18 628	51	357 640	9 625	48	2 551 688	-4 975	252
.	254
471	1 524 184	52 496	233	1 678 764	43 191	361	16 005 366	211 293	256
.	.	.	5	33 957	774	.	.	.	257
21	59 503	2 410	11	78 212	2 400	15	617 423	6 021	258
20	58 497	1 954	259
949	2 962 348	147 951	389	2 737 968	108 227	538	31 567 672	444 053	26
96	289 036	15 402	38	253 774	11 264	38	2 509 332	69 938	260
377	1 180 918	56 861	169	1 192 131	44 368	235	8 240 529	199 751	261
.	32	10 833 195	-52 450	264
115	364 434	13 462	55	396 644	13 742	114	6 080 454	80 673	265
351	1 095 580	61 066	118	834 246	37 518	119	3 904 161	146 142	268
.	-	-	-	269

Noch: 4. Steuerpflichtige, steuerbarer Umsatz*) und Umsatzsteuer

Systematik Nr.	Wirtschaftliche Gliederung	Steuerpflichtige	Steuerbarer Umsatz	Umsatzsteuer-Vorauszahlung	Steuer		
					20 000 – 50 000		
					Steuerpflichtige	steuerbarer Umsatz	Umsatzsteuer-Vorauszahlung
			1 000 DM		1 000 DM		
	Noch: 1 – 3 Produzierendes Gewerbe noch: Verarbeitendes Gewerbe						
27	Leder-, Textil- und Bekleidungs-gewerbe	8 740	25 068 376	257 806	1 916	63 158	3 274
270	Ledererzeugung	90	654 617	-4 185	8	241	-4
271	Lederverarbeitung (ohne Herstellung von Schuhen)	348	558 380	12 219	50	1 614	57
272	Herstellung von Schuhen	521	926 526	6 863	57	1 979	92
275	Textilgewerbe	1 716	12 724 761	61 134	237	7 751	290
276	Bekleidungs-gewerbe	4 621	9 987 599	168 135	1 036	33 161	1 822
279	Reparatur von Schuhen, Gebrauchsgütern aus Leder u. ä., Schirmen	1 444	216 493	13 640	528	18 412	1 017
28/29	Ernährungsgewerbe, Tabakverarbeitung	13 164	44 666 250	288 967	859	30 398	2 096
281	Mahl- und Schäl-mühlen	177	744 717	-4 580	18	604	20
282	Herstellung von Stärke, Stärkeerzeugnissen	13	206 384	3 396	-	-	-
283	Herstellung von Teigwaren	.	.	.	-	-	-
284	Herstellung von Backwaren	6 270	5 923 074	73 520	184	6 257	247
285	Zuckerindustrie	.	.	.	-	-	-
286	Obst- und Gemüseverarbeitung	106	1 638 440	-13 009	4	133	-34
287	Herstellung von Süßwaren (ohne Dauerbackwaren)	125	2 993 881	-94 704	10	330	-7
288	Milchverwertung	92	4 306 710	-158 615	3	120	-9
289	Herstellung von Speiseöl, Margarine u. ä. Nahrungsfetten	17	1 141 250	-23 810	-	-	-
291	Schlachthäuser (ohne kommunale), Fleischverarbeitung	5 418	8 749 699	-18 615	574	20 803	1 841
292	Fischverarbeitung	40	197 934	344	.	.	.
293	Brauerei, Mälzerei	111	3 719 888	221 176	.	.	.
294	Alkoholbrennerei, Herstellung von Spirituosen, Wein	335	1 444 010	89 294	25	784	31
295	Mineralbrunnen, Herstellung von Mineralwasser, Limonaden	75	2 572 838	96 649	.	.	.
296	sonstiges Ernährungsgewerbe (ohne Herstellung von Futtermitteln)	252	4 603 897	-10 322	29	982	11
297	Herstellung von Futtermitteln	84	2 206 695	-26 391	3	107	4
299	Tabakverarbeitung	32	2 775 743	173 925	3	98	-4
3	Baugewerbe	54 231	55 322 486	2 954 608	5 470	192 445	12 842
30	Bauhauptgewerbe	22 367	37 479 477	1 839 281	2 386	83 277	6 118
300	Hoch- und Tiefbau	12 562	30 616 658	1 405 942	1 034	35 790	2 296
302	Spezialbau	2 639	2 408 354	127 257	515	18 185	1 435
305	Stukkateurgewerbe, Gipserei, Verputzerei	2 933	925 979	73 266	654	22 912	1 969
308	Zimmerei, Dachdeckerei	4 233	3 528 485	232 816	183	6 390	418
31	Ausbaugewerbe	31 864	17 843 009	1 115 327	3 084	109 168	6 725
310	Bauinstallation	13 594	9 993 047	583 589	814	28 457	1 088
316	Ausbaugewerbe (ohne Bauinstallation)	18 270	7 849 962	531 738	2 270	80 711	5 637
4	Handel	158 027	423 875 526	5 096 469	18 647	641 594	18 911
40/41	Großhandel	32 730	262 661 324	1 610 261	2 225	75 864	1 344
401	Großhandel mit Getreide, Futter- und Düngemitteln, Tieren	2 955	16 382 489	-246 235	132	4 723	38
401 1	Großhandel mit Getreide, Futter- und Düngemitteln	1 006	9 742 089	-49 107	44	1 545	-10

nach Umsatzgrößenklassen und wirtschaftlicher Gliederung

pflichtige mit einem steuerbaren Umsatz von ... bis unter ... DM									Systematik-Nr.
50 000 – 100 000			100 000 – 250 000			250 000 – 500 000			
Steuerpflichtige	steuerbarer Umsatz	Umsatzsteuer-Vorauszahlung	Steuerpflichtige	steuerbarer Umsatz	Umsatzsteuer-Vorauszahlung	Steuerpflichtige	steuerbarer Umsatz	Umsatzsteuer-Vorauszahlung	
	1 000 DM			1 000 DM			1 000 DM		
1 535	110 549	8 090	1 751	280 876	16 808	1 109	391 208	23 213	27
4	281	17	18	2 898	134	11	3 882	202	270
44	3 214	226	76	11 996	773	53	18 551	1 155	271
83	6 261	352	153	26 193	1 217	98	34 455	1 563	272
203	14 413	1 003	241	38 247	2 047	174	62 435	2 603	275
739	54 008	3 922	963	156 405	9 706	672	238 008	15 757	276
462	32 371	2 569	300	45 138	2 931	101	33 876	1 932	279
1 093	79 015	5 329	2 206	390 847	8 287	3 357	1 237 780	21 791	28/29
17	1 232	19	26	4 607	81	23	8 620	142	281
–	–	–	–	–	–	–	–	–	282
–	–	–	–	–	–	–	–	–	283
288	22 008	719	1 233	222 032	4 954	1 929	709 064	14 825	284
–	–	–	–	–	–	–	–	–	285
7	518	–1	12	1 942	34	12	3 871	157	286
12	877	30	24	3 931	–268	15	5 507	53	287
4	292	15	8	1 361	105	3	997	–1	288
–	–	–	–	–	–	–	–	–	289
688	48 333	4 333	746	130 982	2 488	1 256	465 254	4 961	291
–	–	–	7	1 457	13	6	2 015	11	292
–	–	–	6	1 108	67	4	1 325	82	293
33	2 605	127	77	12 625	586	57	21 598	1 186	294
–	–	–	–	–	–	3	1 356	75	295
24	1 758	42	47	7 418	126	37	13 739	204	296
6	453	13	11	1 767	33	8	3 046	–40	297
3	178	16	4	763	38	4	1 387	137	299
7 380	540 676	41 581	12 885	2 146 324	158 783	10 630	3 825 421	269 614	3
2 707	195 741	15 474	4 115	681 381	51 138	3 681	1 340 154	93 349	30
1 210	88 691	6 506	2 104	350 114	25 051	1 989	722 149	47 835	300
561	39 844	3 156	608	96 831	7 532	346	123 332	8 290	302
683	48 653	4 467	754	121 572	10 372	404	144 068	12 499	305
253	18 553	1 346	649	112 865	8 182	942	350 605	24 725	308
4 673	344 935	26 108	8 770	1 464 942	107 645	6 949	2 485 266	176 266	31
1 276	95 702	6 097	3 311	565 756	35 051	3 340	1 208 210	77 314	310
3 397	249 233	20 011	5 459	899 186	72 594	3 609	1 277 056	98 952	316
21 474	1 573 081	60 943	36 402	6 025 523	208 941	27 081	9 660 158	279 922	4
2 552	185 077	5 521	4 425	738 906	21 669	4 229	1 541 043	36 147	40/41
131	9 090	23	311	51 048	325	361	133 149	–290	401
35	2 423	30	92	14 868	331	80	28 844	365	401 1

Noch: 4. Steuerpflichtige, steuerbarer Umsatz*) und Umsatzsteuer

Systematik Nr.	Wirtschaftliche Gliederung	Noch: Steuer					
		500 000 – 1 Mill.			1 Mill. – 2 Mill.		
		Steuerpflichtige	steuerbarer Umsatz	Umsatzsteuer-Vorauszahlung	Steuerpflichtige	steuerbarer Umsatz	Umsatzsteuer-Vorauszahlung
			1 000 DM			1 000 DM	
	Noch: 1 – 3 Produzierendes Gewerbe noch: Verarbeitendes Gewerbe						
27	Leder-, Textil- und Bekleidungsindustrie	803	565 270	32 919	477	676 375	37 075
270	Ledererzeugung	12	8 276	489	10	12 661	413
271	Lederverarbeitung (ohne Herstellung von Schuhen)	43	30 982	1 641	.	.	.
272	Herstellung von Schuhen	70	47 369	2 057	20	27 290	1 200
275	Textilgewerbe	176	124 669	5 770	150	221 611	10 275
276	Bekleidungsindustrie	463	328 262	21 562	262	364 224	22 791
279	Reparatur von Schuhen, Gebrauchsgütern aus Leder u. ä., Schirmen	39	25 712	1 400	.	.	.
28/29	Ernährungsgewerbe, Tabakverarbeitung	3 020	2 108 223	34 015	1 380	1 883 586	26 954
281	Mahl- und Schälmaschinen	27	19 177	73	26	39 401	-215
282	Herstellung von Stärke, Stärkeerzeugnissen	.	.	.	-	-	-
283	Herstellung von Teigwaren
284	Herstellung von Backwaren	1 635	1 134 752	23 722	667	905 637	16 037
285	Zuckerindustrie	-	-	-	-	-	-
286	Obst- und Gemüseverarbeitung	16	11 421	250	13	18 344	301
287	Herstellung von Süßwaren (ohne Dauerbackwaren)	14	8 989	388	6	8 573	49
288	Milchverwertung	3	1 715	52	3	4 721	-77
289	Herstellung von Speiseöl, Margarine u. ä. Nahrungsfetten	-	-	-	.	.	.
291	Schlachthäuser (ohne kommunale), Fleischverarbeitung	1 224	860 672	7 752	560	758 889	6 289
292	Fischverarbeitung	5	3 342	104	4	5 112	72
293	Brauerei, Mälzerei	11	7 672	436	8	10 728	646
294	Alkoholbrennerei, Herstellung von Spirituosen, Wein	49	35 092	1 280	41	59 161	3 080
295	Mineralbrunnen, Herstellung von Mineralwasser, Limonaden	6	4 464	202	10	14 665	436
296	sonstiges Ernährungsgewerbe (ohne Herstellung von Futtermitteln)	18	13 256	-10	25	33 858	82
297	Herstellung von Futtermitteln	7	4 788	-10	12	17 385	55
299	Tabakverarbeitung
3	Baugewerbe	8 539	5 992 290	410 290	5 067	7 030 990	449 280
30	Bauhauptgewerbe	3 753	2 674 013	185 911	2 790	3 913 427	251 464
300	Hoch- und Tiefbau	2 086	1 497 811	100 910	1 767	2 509 162	154 646
302	Spezialbau	223	156 207	10 104	185	258 260	15 936
305	Stukkateurgewerbe, Gipserei, Verputzerei	259	181 642	14 608	116	162 352	12 677
308	Zimmerei, Dachdeckerei	1 185	838 354	60 289	722	983 653	68 205
31	Ausbaugewerbe	4 786	3 318 277	224 379	2 277	3 117 563	197 816
310	Bauinstallation	2 708	1 877 304	119 242	1 338	1 850 924	113 551
316	Ausbaugewerbe (ohne Bauinstallation)	2 078	1 440 973	105 137	939	1 266 639	84 266
4	Handel	20 856	14 770 243	398 277	14 907	20 910 006	501 753
40/41	Großhandel	4 409	3 186 108	66 093	4 340	6 226 756	95 144
401	Großhandel mit Getreide, Futter- und Düngemitteln, Tieren	396	290 084	-1 918	448	643 314	-6 372
401 1	Großhandel mit Getreide, Futter- und Düngemitteln	95	70 469	95	127	183 700	165

nach Umsatzgrößenklassen und wirtschaftlicher Gliederung

pflichtige mit einem steuerbaren Umsatz von ... bis unter ... DM									Systematik-Nr.
2 Mill. – 5 Mill.			5 Mill. – 10 Mill.			10 Mill. und mehr			
Steuerpflichtige	steuerbarer Umsatz	Umsatzsteuer-Vorauszahlung	Steuerpflichtige	steuerbarer Umsatz	Umsatzsteuer-Vorauszahlung	Steuerpflichtige	steuerbarer Umsatz	Umsatzsteuer-Vorauszahlung	
	1 000 DM			1 000 DM			1 000 DM		
455	1 441 905	53 780	221	1 571 002	33 950	473	19 968 032	48 699	27
10	29 810	593	3	17 870	387	14	578 698	-6 417	270
27	85 735	2 925	11	71 896	784	.	.	.	271
21	73 774	2 797	7	47 984	693	12	661 221	-3 106	272
180	578 481	18 783	99	688 770	11 778	256	10 988 383	8 584	275
210	655 993	27 579	101	744 481	20 309	175	7 413 056	44 689	276
7	18 111	1 103	-	-	-	.	.	.	279
593	1 831 311	27 289	230	1 657 533	17 387	426	35 447 556	145 818	28/29
18	60 611	182	8	57 483	-497	14	552 982	-4 385	281
5	17 978	-68	282
.	283
238	711 550	11 534	54	387 295	5 686	42	1 824 481	-4 204	284
-	-	-	285
9	30 890	205	11	87 537	437	22	1 483 786	-14 356	286
5	12 652	5	11	75 934	-687	28	2 877 087	-94 266	287
10	36 336	-1 413	17	126 886	-4 366	41	4 134 283	-152 922	288
.	.	.	-	-	-	12	1 130 469	-23 862	289
209	630 019	5 380	72	507 058	-456	89	5 327 690	-51 203	291
4	10 250	88	4	31 177	495	5	144 253	-435	292
15	58 405	3 281	16	120 838	7 568	42	3 519 366	209 076	293
23	70 738	4 599	12	87 828	5 953	18	1 153 579	72 451	294
12	42 453	970	5	33 347	1 888	34	2 476 010	93 071	295
26	86 564	522	7	45 093	548	39	4 401 230	-11 846	296
10	37 822	879	8	60 113	-367	19	2 081 212	-26 960	297
5	13 480	1 078	.	.	.	9	2 749 014	172 162	299
2 862	8 726 641	515 354	822	5 627 050	304 352	576	21 240 650	792 510	3
1 853	5 720 628	337 779	613	4 200 918	228 989	469	18 669 937	669 061	30
1 441	4 511 717	261 912	515	3 547 542	195 297	416	17 353 681	611 491	300
120	367 760	23 191	43	295 570	12 975	38	1 052 366	44 639	302
51	143 346	9 994	9	63 296	4 051	3	38 138	2 628	305
241	697 805	42 683	46	294 509	16 666	12	225 753	10 302	308
1 009	3 006 013	177 575	209	1 426 131	75 363	107	2 570 714	123 450	31
601	1 786 181	107 024	134	920 844	50 901	72	1 659 669	73 322	310
408	1 219 832	70 551	75	505 288	24 462	35	911 045	50 128	316
10 160	31 408 482	511 961	4 013	28 119 300	338 643	4 487	310 767 140	2 777 118	4
4 873	15 549 790	168 214	2 427	17 139 803	136 518	3 250	218 017 979	1 079 612	40/41
554	1 776 501	-34 358	303	2 146 660	-40 285	319	11 327 920	-163 399	401
193	628 801	-1 288	158	1 137 927	-4 228	182	7 673 512	-44 569	401 1

Noch: 4. Steuerpflichtige, steuerbarer Umsatz*) und Umsatzsteuer

Systematik Nr.	Wirtschaftliche Gliederung	Steuerpflichtige	Steuerbarer Umsatz	Umsatzsteuer-Vorauszahlung	Steuer		
					20 000 – 50 000		
					Steuerpflichtige	steuerbarer Umsatz	Umsatzsteuer-Vorauszahlung
			1 000 DM				
	Noch: 4 Handel noch: Großhandel						
401 3	Großhandel mit Blumen, Pflanzen, Blumenbindereibedarf	872	1 883 240	-13 301	45	1 633	-4
401 5	Großhandel mit lebenden Tieren, zoologischem Bedarf	1 077	4 757 161	-183 827	43	1 545	52
402	Großhandel mit textilen Rohstoffen und Halbwaren, Häuten usw.	260	1 735 796	-22 445	15	479	-0
402 1	Großhandel mit textilen Rohstoffen und Halbwaren	178	1 022 850	-6 076	10	310	2
402 5	Großhandel mit Häuten, Fellen	44	574 886	-16 450	.	.	.
402 7	Großhandel mit Leder
402 8	Großhandel mit Rohtabak	.	.	.	-	-	-
404	Großhandel mit technischen Chemikalien, Rohdrogen, Kautschuk	359	3 586 162	43 261	29	1 022	10
404 1	Großhandel mit technischen Chemikalien, Rohdrogen	309	3 397 090	42 979	.	.	.
404 6	Großhandel mit rohen technischen Fetten und Ölen, Kautschuk	50	189 072	281	.	.	.
405	Großhandel mit festen Brennstoffen, Mineralölerzeugnissen	659	38 798 476	808 741	32	1 056	44
405 1	Großhandel mit festen Brennstoffen, Mineralölerzeugnissen, o. a. S.	102	4 018 837	-37 832	4	145	5
405 4	Großhandel mit festen Brennstoffen	122	5 036 830	58 675	10	336	17
405 7	Großhandel mit Mineralölerzeugnissen	435	29 742 809	787 899	18	574	22
406	Großhandel mit Erzen, Stahl, NE-Metallen usw.	1 198	33 243 953	-176 961	39	1 342	32
406 1	Großhandel mit Erzen	27	295 732	-2 590	-	-	-
406 4	Großhandel mit Eisen und Stahl und -halbzeug	909	27 948 853	-137 043	24	844	-0
406 7	Großhandel mit NE-Metallen und -halbzeug	262	4 999 367	-37 327	15	499	32
407	Großhandel mit Holz, Baustoffen, Installationsbedarf	3 931	14 304 122	281 216	244	8 298	262
407 1	Großhandel mit Holz und -halbwaren, Bauelementen aus Holz	957	3 036 951	52 715	55	1 836	84
407 4	Großhandel mit Baustoffen, Bauelementen aus mineralischen Stoffen	2 348	8 056 379	161 515	161	5 551	156
407 6	Großhandel mit Flachglas	102	364 818	7 360	5	162	10
407 8	Großhandel mit Installationsbedarf für Gas, Wasser und Heizung	524	2 845 974	59 625	23	749	13
408	Großhandel mit Altmaterial, Reststoffen	1 597	2 250 543	46 189	392	12 698	999
408 3	Großhandel mit Schrott	1 143	1 861 066	36 192	282	9 185	752
408 7	Großhandel mit sonstigen Altmaterialien und Reststoffen	454	389 478	9 998	110	3 513	248
411	Großhandel mit Nahrungsmitteln, Getränken, Tabakwaren	5 709	65 185 210	290 344	254	8 871	-440
411 1	Großhandel mit Nahrungsmitteln, Getränken, Tabakwaren, o. a. S.	657	33 085 503	239 002	33	1 191	4
411 2	Großhandel mit Speise- und Industriekartoffeln, Gemüse, Obst	792	4 270 176	2 297	29	1 033	-453
411 3	Großhandel mit Zucker, Süßwaren	178	2 847 767	-12 540	.	.	.
411 4	Großhandel mit Milcherzeugnissen, Fettwaren, Eiern	468	4 460 545	-2 058	13	489	14
411 5	Großhandel mit Wild, Geflügel, Fleisch, Fleischwaren	918	9 007 339	-44 047	25	859	35
411 6	Großhandel mit Kaffee, Tee, Rohkakao, Gewürzen	61	522 071	2 364	.	.	.

nach Umsatzgrößenklassen und wirtschaftlicher Gliederung

pflichtige mit einem steuerbaren Umsatz von ... bis unter ... DM									Systematik-Nr.
50 000 – 100 000			100 000 – 250 000			250 000 – 500 000			
Steuerpflichtige	steuerbarer Umsatz	Umsatzsteuer-Vorauszahlung	Steuerpflichtige	steuerbarer Umsatz	Umsatzsteuer-Vorauszahlung	Steuerpflichtige	steuerbarer Umsatz	Umsatzsteuer-Vorauszahlung	
	1 000 DM			1 000 DM			1 000 DM		
49	3 396	-108	121	20 093	105	156	57 892	536	401 3
47	3 271	101	98	16 086	-111	125	46 413	-1 191	401 5
25	1 844	57	41	6 698	46	34	12 698	159	402
18	1 321	53	29	4 834	-4	22	8 215	153	402 1
.	402 5
.	402 7
.	.	.	-	-	-	-	-	-	402 8
22	1 593	58	44	7 004	292	37	13 305	323	404
.	.	.	35	5 671	276	31	11 091	298	404 1
.	.	.	9	1 333	16	6	2 214	26	404 6
48	3 596	144	65	10 749	128	54	19 499	601	405
6	405	7	9	1 279	32	9	3 406	144	405 1
5	361	17	16	2 787	-128	14	4 874	76	405 4
37	2 831	120	40	6 683	224	31	11 219	381	405 7
52	3 755	-213	90	15 441	554	89	32 619	403	406
.	.	.	3	551	4	.	.	.	406 1
34	2 490	76	64	11 229	430	60	21 790	11	406 4
.	.	.	23	3 661	120	.	.	.	406 7
342	24 954	1 695	531	87 817	3 501	495	179 188	6 809	407
87	6 229	319	121	20 247	748	130	46 643	1 385	407 1
216	15 907	1 224	332	54 984	2 331	300	108 130	4 451	407 4
5	370	15	14	2 095	95	9	3 240	241	407 6
34	2 448	137	64	10 491	327	56	21 176	732	407 8
244	17 589	1 437	302	48 566	3 723	164	59 444	3 652	408
166	11 655	1 039	197	31 890	2 587	112	40 775	2 922	408 3
78	5 934	398	105	16 676	1 136	52	18 669	730	408 7
340	24 901	655	656	112 596	2 112	766	280 544	5 356	411
45	3 290	76	89	15 183	297	84	30 708	756	411 1
39	2 724	38	90	15 388	22	103	36 517	327	411 2
16	1 222	8	27	4 346	97	22	8 461	168	411 3
23	1 674	29	58	9 985	56	67	25 128	-18	411 4
36	2 751	117	77	13 251	118	100	36 945	205	411 5
7	525	-16	11	1 748	18	10	4 097	42	411 6

Noch: 4. Steuerpflichtige, steuerbarer Umsatz*) und Umsatzsteuer

Systematik Nr.	Wirtschaftliche Gliederung	Noch: Steuer					
		500 000 – 1 Mill.			1 Mill. – 2 Mill.		
		Steuerpflichtige	steuerbarer Umsatz	Umsatzsteuer-Vorauszahlung	Steuerpflichtige	steuerbarer Umsatz	Umsatzsteuer-Vorauszahlung
	Noch: 4 Handel noch: Großhandel						
401 3	Großhandel mit Blumen, Pflanzen, Blumenbindereibedarf	172	122 529	1 124	158	221 987	1 966
401 5	Großhandel mit lebenden Tieren, zoologischem Bedarf	129	97 085	-3 137	163	237 628	-8 503
402	Großhandel mit textilen Rohstoffen und Halbwaren, Häuten usw.	27	19 989	286	23	32 676	-93
402 1	Großhandel mit textilen Rohstoffen und Halbwaren	18	14 025	186	12	17 330	-351
402 5	Großhandel mit Häuten, Fellen	4	2 793	45	.	.	.
402 7	Großhandel mit Leder
402 8	Großhandel mit Rohtabak	.	.	.	-	-	-
404	Großhandel mit technischen Chemikalien, Rohdrogen, Kautschuk	43	30 980	468	39	56 829	1 028
404 1	Großhandel mit technischen Chemikalien, Rohdrogen	37	26 897	366	33	47 659	793
404 6	Großhandel mit rohen technischen Fetten und Ölen, Kautschuk	6	4 083	103	6	9 170	235
405	Großhandel mit festen Brennstoffen, Mineralölerzeugnissen	55	39 251	951	73	102 249	1 647
405 1	Großhandel mit festen Brennstoffen, Mineralölerzeugnissen, o. a. S.	8	6 156	145	9	13 096	229
405 4	Großhandel mit festen Brennstoffen	15	9 986	291	19	26 367	203
405 7	Großhandel mit Mineralölerzeugnissen	32	23 110	515	45	62 786	1 216
406	Großhandel mit Erzen, Stahl, NE-Metallen usw.	113	84 023	1 084	142	206 107	1 288
406 1	Großhandel mit Erzen	3	2 270	17	.	.	.
406 4	Großhandel mit Eisen und Stahl und -halbzeug	84	62 206	713	107	157 970	578
406 7	Großhandel mit NE-Metallen und -halbzeug	26	19 546	355	.	.	.
407	Großhandel mit Holz, Baustoffen, Installationsbedarf	532	376 251	11 630	501	726 862	20 307
407 1	Großhandel mit Holz und -halbwaren, Bauelementen aus Holz	112	81 226	1 804	130	191 532	3 585
407 4	Großhandel mit Baustoffen, Bauelementen aus mineralischen Stoffen	330	232 989	7 916	290	417 107	12 963
407 6	Großhandel mit Flachglas	14	9 250	508	13	18 532	837
407 8	Großhandel mit Installationsbedarf für Gas, Wasser und Heizung	76	52 787	1 402	68	99 691	2 922
408	Großhandel mit Altmaterial, Reststoffen	132	94 896	5 796	141	205 961	10 075
408 3	Großhandel mit Schrott	95	68 375	4 104	104	151 404	7 908
408 7	Großhandel mit sonstigen Altmaterialien und Reststoffen	37	26 521	1 692	37	54 558	2 167
411	Großhandel mit Nahrungsmitteln, Getränken, Tabakwaren	886	646 243	8 999	811	1 157 839	12 096
411 1	Großhandel mit Nahrungsmitteln, Getränken, Tabakwaren, o. a. S.	78	56 378	916	80	109 376	678
411 2	Großhandel mit Speise- und Industriekartoffeln, Gemüse, Obst	109	79 272	184	106	156 710	368
411 3	Großhandel mit Zucker, Süßwaren	28	20 292	107	22	33 310	178
411 4	Großhandel mit Milcherzeugnissen, Fettwaren, Eiern	83	60 530	384	52	70 161	232
411 5	Großhandel mit Wild, Geflügel, Fleisch, Fleischwaren	125	91 241	830	125	183 989	712
411 6	Großhandel mit Kaffee, Tee, Rohkakao, Gewürzen	12	8 513	120	5	7 624	290

nach Umsatzgrößenklassen und wirtschaftlicher Gliederung

pflichtige mit einem steuerbaren Umsatz von ... bis unter ... DM									Systematik-Nr.
2 Mill. – 5 Mill.			5 Mill. – 10 Mill.			10 Mill. und mehr			
Steuerpflichtige	steuerbarer Umsatz	Umsatzsteuer-Vorauszahlung	Steuerpflichtige	steuerbarer Umsatz	Umsatzsteuer-Vorauszahlung	Steuerpflichtige	steuerbarer Umsatz	Umsatzsteuer-Vorauszahlung	
	1 000 DM			1 000 DM			1 000 DM		
116	354 968	912	31	212 887	26	24	887 854	-17 858	401 3
245	792 732	-33 982	114	795 846	-36 083	113	2 766 554	-100 972	401 5
41	142 529	-373	15	107 723	-792	39	1 411 159	-21 734	402
31	108 254	-305	12	88 635	-645	26	779 925	-5 166	402 1
.	402 5
.	402 7
-	-	-	-	-	-	-	-	-	402 8
44	148 381	-228	36	247 125	-2 941	65	3 079 922	44 249	404
38	130 609	-571	30	208 612	-3 222	60	2 964 192	44 973	404 1
6	17 773	344	6	38 513	281	5	115 730	-724	404 6
107	350 647	3 737	69	504 225	6 877	156	37 767 206	794 612	405
25	84 809	1 166	10	65 788	454	22	3 843 752	-40 015	405 1
18	54 177	-44	5	39 446	138	20	4 898 496	58 104	405 4
64	211 661	2 614	54	398 990	6 285	114	29 024 955	776 523	405 7
227	752 026	6 674	140	981 793	4 393	306	31 166 847	-191 176	406
6	22 385	120	3	17 535	116	6	248 834	-3 052	406 1
181	606 925	4 131	116	824 974	3 642	239	26 260 424	-146 624	406 4
40	122 716	2 422	21	139 283	636	61	4 657 589	-41 500	406 7
623	1 994 658	47 403	333	2 320 239	48 533	330	8 585 855	141 075	407
176	571 588	12 899	84	587 397	13 380	62	1 530 252	18 510	407 1
341	1 107 171	26 002	184	1 264 757	25 253	194	4 849 784	81 219	407 4
19	54 026	1 538	14	101 996	2 471	9	175 148	1 646	407 6
87	261 873	6 965	51	366 088	7 429	65	2 030 670	39 697	407 8
132	427 307	15 324	50	326 232	8 708	40	1 057 851	-3 525	408
112	356 849	13 382	41	268 235	8 075	34	922 699	-4 578	408 3
20	70 458	1 942	9	57 997	633	6	135 152	1 053	408 7
830	2 659 189	20 527	420	3 001 904	12 754	746	57 293 122	228 284	411
76	252 127	2 218	48	351 028	4 325	124	32 266 222	229 729	411 1
143	455 208	185	81	593 205	1 070	92	2 930 118	556	411 2
16	49 354	166	.	.	.	26	2 688 928	-13 919	411 3
66	205 637	187	37	263 648	-1 021	69	3 823 293	-1 920	411 4
150	485 674	798	84	602 517	-451	196	7 590 112	-46 412	411 5
8	27 267	896	.	.	.	5	458 044	927	411 6

Noch: 4. Steuerpflichtige, steuerbarer Umsatz*) und Umsatzsteuer

Systematik Nr.	Wirtschaftliche Gliederung	Steuerpflichtige	Steuerbarer Umsatz	Umsatzsteuer-Vorauszahlung	Steuer		
					20 000 – 50 000		
					Steuerpflichtige	steuerbarer Umsatz	Umsatzsteuer-Vorauszahlung
	Noch: 4 Handel noch: Großhandel						
411 7	Großhandel mit sonstigen Nahrungsmitteln	478	2 264 403	6 574	37	1 227	2
411 8	Großhandel mit Getränken	1 765	4 868 910	94 564	92	3 227	-59
411 9	Großhandel mit Tabakwaren	392	3 858 497	4 188	9	303	4
412	Großhandel mit Textilien, Bekleidung, Schuhen, Lederwaren	2 528	9 991 581	94 741	182	6 347	114
412 1	Großhandel mit Textilien, Bekleidung, Schuhen, Lederwaren, o. a. S.	888	3 459 597	23 859	73	2 558	16
412 2	Großhandel mit Meterware für Bekleidung und Wäsche	94	346 825	-3 104	7	265	-1
412 3	Großhandel mit Oberbekleidung	378	2 284 061	29 612	16	526	9
412 4	Großhandel mit Herren-, Damen- und Kinderwäsche usw.	220	1 087 626	13 950	22	774	20
412 5	Großhandel mit Kopfbedeckungen, Bekleidungszubehör	45	86 373	1 619	-	-	-
412 6	Großhandel mit Kürschnerwaren	61	110 174	1 297	3	122	12
412 7	Großhandel mit Heim- und Haustextilien, Bodenbelägen, Bettwaren	366	1 219 170	13 710	27	934	30
412 8	Großhandel mit Schuhen	125	740 593	6 177	5	155	-10
412 9	Großhandel mit Leder-, Täschner- und Galanteriewaren (ohne Schuhe)	351	657 162	7 621	29	1 014	39
413	Großhandel mit Metallwaren, Einrichtungsgegenständen	4 658	22 489 569	111 861	302	10 285	56
413 1	Großhandel mit Metall- und Kunststoffwaren, a. n. g.	1 870	7 777 896	65 657	122	4 241	21
413 2	Großhandel mit elektrotechnischen Erzeugnissen, a. n. g.	1 151	6 307 368	10 057	62	2 091	-81
413 3	Großhandel mit Feinkeramik und Glaswaren für den Haushalt	181	440 575	11 668	13	495	2
413 6	Großhandel mit Möbeln, Kunstgegenständen u. ä.	708	2 419 448	21 049	51	1 618	52
413 7	Großhandel mit Rundfunk-, Fernseh- und phonotechnischen Geräten usw.	313	3 909 836	-21 385	23	804	17
413 8	Großhandel mit Lacken, Farben, Tapeten	366	1 563 533	23 157	19	637	40
413 9	Großhandel mit Holzwaren, a. n. g., Flecht- und Bürstenwaren, Kinderwagen	69	70 913	1 657	12	399	7
414	Großhandel mit feinmechanischen und optischen Erzeugnissen, Schmuck usw.	836	2 074 022	12 925	92	3 108	-58
414 3	Großhandel mit feinmechanischen, Foto- und optischen Erzeugnissen	188	948 945	-5 909	14	460	9
414 6	Großhandel mit Uhren, Edelmetallwaren, Schmuck u. ä.	381	703 660	14 497	37	1 234	-27
414 9	Großhandel mit Spielwaren, Sportartikeln	267	421 417	4 336	41	1 415	-40
416	Großhandel mit Fahrzeugen, Maschinen, technischem Bedarf	5 271	32 143 210	202 374	269	9 195	261
416 1	Großhandel mit Fahrzeugen, Fahrzeugteilen und -reifen	1 311	17 342 709	114 972	52	1 738	74
416 2	Großhandel mit Landmaschinen, landwirtschaftlichen Geräten	462	1 242 165	21 202	28	1 042	38
416 4	Großhandel mit Maschinen (ohne Land- und Spezialmaschinen)	2 316	9 098 428	53 724	111	3 859	102
416 5	Großhandel mit technischem Spezialbedarf für bestimmte Wirtschaftszweige
416 6	Großhandel mit chemisch-technischen Erzeugnissen, technischem Bedarf, a. n. g.	948	3 872 099	4 480	66	2 220	50
416 9	Großhandel mit Verpackungsglas und -keramik
418	Großhandel mit pharmazeutischen, kosmetischen u. ä. Erzeugnissen	1 072	6 032 074	78 702	103	3 578	-22

nach Umsatzgrößenklassen und wirtschaftlicher Gliederung

pflichtige mit einem steuerbaren Umsatz von ... bis unter ... DM									Systematik-Nr.
50 000 – 100 000			100 000 – 250 000			250 000 – 500 000			
Steuerpflichtige	steuerbarer Umsatz	Umsatzsteuer-Vorauszahlung	Steuerpflichtige	steuerbarer Umsatz	Umsatzsteuer-Vorauszahlung	Steuerpflichtige	steuerbarer Umsatz	Umsatzsteuer-Vorauszahlung	
	1 000 DM			1 000 DM			1 000 DM		
48	3 670	89	75	12 439	235	49	17 212	655	411 7
116	8 321	261	208	36 488	1 079	304	111 874	3 005	411 8
10	724	53	21	3 767	191	27	9 602	217	411 9
248	17 723	258	400	67 723	1 394	326	118 869	2 523	412
96	6 950	-5	139	23 233	254	115	41 536	683	412 1
10	689	10	12	1 715	47	12	4 661	165	412 2
37	2 605	14	57	9 981	47	44	15 832	131	412 3
31	2 270	106	32	5 593	237	22	8 120	170	412 4
5	340	13	6	1 018	40	8	2 925	56	412 5
3	169	10	13	2 282	49	7	2 695	94	412 6
26	1 819	90	53	9 134	260	48	17 650	654	412 7
6	382	-6	18	3 199	133	9	3 308	45	412 8
34	2 500	26	70	11 569	328	61	22 142	525	412 9
378	27 714	698	651	107 289	2 910	657	237 048	6 539	413
127	9 398	174	260	43 593	1 237	261	94 531	2 724	413 1
91	6 487	294	147	24 236	701	157	56 547	1 519	413 2
28	2 103	55	31	4 979	223	30	11 171	275	413 3
79	5 814	21	118	19 106	414	108	38 283	958	413 6
24	1 770	96	41	6 791	128	37	12 837	262	413 7
25	1 837	37	42	6 848	150	53	19 452	660	413 8
4	304	21	12	1 736	58	11	4 227	140	413 9
74	5 158	220	131	21 597	466	133	46 896	1 533	414
10	755	40	26	3 987	74	28	9 671	294	414 3
46	3 159	161	54	9 008	223	60	21 260	698	414 6
18	1 244	19	51	8 603	169	45	15 965	542	414 9
366	27 013	256	727	123 113	4 234	758	278 995	7 046	416
94	6 842	96	168	28 703	844	170	63 562	1 449	416 1
22	1 563	42	63	11 009	375	68	24 754	758	416 2
166	12 540	126	309	51 806	1 896	324	119 275	2 686	416 4
.	416 5
69	5 036	-27	160	26 850	1 025	155	56 872	1 744	416 6
.	416 9
112	8 134	131	188	30 935	1 061	133	47 490	-647	418

Noch: 4. Steuerpflichtige, steuerbarer Umsatz*) und Umsatzsteuer

Systematik Nr.	Wirtschaftliche Gliederung	Noch: Steuer					
		500 000 – 1 Mill.			1 Mill. – 2 Mill.		
		Steuerpflichtige	steuerbarer Umsatz	Umsatzsteuer-Vorauszahlung	Steuerpflichtige	steuerbarer Umsatz	Umsatzsteuer-Vorauszahlung
			1 000 DM			1 000 DM	
	Noch: 4 Handel noch: Großhandel						
411 7	Großhandel mit sonstigen Nahrungsmitteln	61	43 132	405	61	87 439	544
411 8	Großhandel mit Getränken	340	249 486	5 539	304	428 932	8 469
411 9	Großhandel mit Tabakwaren	50	37 399	513	56	80 298	625
412	Großhandel mit Textilien, Bekleidung, Schuhen, Lederwaren	332	240 375	5 213	313	440 457	6 484
412 1	Großhandel mit Textilien, Bekleidung, Schuhen, Lederwaren, o. a. S.	114	80 305	603	107	147 575	1 307
412 2	Großhandel mit Meterware für Bekleidung und Wäsche	15	11 046	402	12	16 569	333
412 3	Großhandel mit Oberbekleidung	45	33 026	665	46	65 336	613
412 4	Großhandel mit Herren-, Damen- und Kinderwäsche usw.	28	21 189	651	16	22 688	180
412 5	Großhandel mit Kopfbedeckungen, Bekleidungszubehör	5	3 383	104	7	9 199	267
412 6	Großhandel mit Kürschnerwaren	7	5 200	98	12	17 483	421
412 7	Großhandel mit Heim- und Haustextilien, Bodenbelägen, Bettwaren	52	39 306	1 428	56	81 131	2 649
412 8	Großhandel mit Schuhen	18	12 591	288	14	19 447	185
412 9	Großhandel mit Leder-, Täschner- und Galanteriewaren (ohne Schuhe)	48	34 331	974	43	61 031	528
413	Großhandel mit Metallwaren, Einrichtungsgegenständen	637	460 609	12 359	618	891 754	21 514
413 1	Großhandel mit Metall- und Kunststoffwaren, a. n. g.	250	179 202	3 983	255	367 610	8 078
413 2	Großhandel mit elektrotechnischen Erzeugnissen, a. n. g.	155	111 511	3 528	150	217 763	5 551
413 3	Großhandel mit Feinkeramik und Glaswaren für den Haushalt	24	18 265	611	24	34 427	684
413 6	Großhandel mit Möbeln, Kunstgegenständen u. ä.	94	66 488	1 657	97	139 696	3 267
413 7	Großhandel mit Rundfunk-, Fernseh- und phonotechnischen Geräten usw.	37	27 648	793	37	53 053	1 002
413 8	Großhandel mit Lacken, Farben, Tapeten	63	46 679	1 437	51	73 121	2 609
413 9	Großhandel mit Holzwaren, a. n. g., Flecht- und Bürstenwaren, Kinderwagen	14	10 816	350	4	6 083	325
414	Großhandel mit feinmechanischen und optischen Erzeugnissen, Schmuck usw.	126	91 963	2 545	106	152 347	-5 518
414 3	Großhandel mit feinmechanischen, Foto- und optischen Erzeugnissen	23	17 019	477	26	35 783	-7 475
414 6	Großhandel mit Uhren, Edelmetallwaren, Schmuck u. ä.	75	53 975	1 486	43	63 375	902
414 9	Großhandel mit Spielwaren, Sportartikeln	28	20 968	582	37	53 189	1 054
416	Großhandel mit Fahrzeugen, Maschinen, technischem Bedarf	756	546 170	12 328	789	1 129 050	21 399
416 1	Großhandel mit Fahrzeugen, Fahrzeugteilen und -reifen	205	149 752	2 916	212	304 400	6 050
416 2	Großhandel mit Landmaschinen, landwirtschaftlichen Geräten	81	56 245	1 608	76	112 656	2 106
416 4	Großhandel mit Maschinen (ohne Land- und Spezialmaschinen)	335	241 033	5 578	330	470 426	7 728
416 5	Großhandel mit technischem Spezialbedarf für bestimmte Wirtschaftszweige
416 6	Großhandel mit chemisch-technischen Erzeugnissen, technischem Bedarf, a. n. g.	103	75 410	1 790	130	183 385	4 509
416 9	Großhandel mit Verpackungsglas und -keramik
418	Großhandel mit pharmazeutischen, kosmetischen u. ä. Erzeugnissen	146	104 059	2 572	133	189 634	4 381

nach Umsatzgrößenklassen und wirtschaftlicher Gliederung

pflichtige mit einem steuerbaren Umsatz von ... bis unter ... DM									Systematik-Nr.
2 Mill. – 5 Mill.			5 Mill. – 10 Mill.			10 Mill. und mehr			
Steuerpflichtige	steuerbarer Umsatz	Umsatzsteuer-Vorauszahlung	Steuerpflichtige	steuerbarer Umsatz	Umsatzsteuer-Vorauszahlung	Steuerpflichtige	steuerbarer Umsatz	Umsatzsteuer-Vorauszahlung	
	1 000 DM			1 000 DM			1 000 DM		
64	208 866	90	36	267 134	-630	47	1 623 283	5 185	411 7
222	700 043	14 982	77	514 126	7 740	102	2 816 413	53 548	411 8
85	275 013	1 006	49	354 683	989	85	3 096 707	591	411 9
344	1 104 766	11 125	170	1 202 133	12 740	213	6 793 189	54 890	412
113	361 492	3 788	67	483 026	1 801	64	2 312 923	15 412	412 1
12	38 604	-273	412 2
59	191 805	1 642	24	172 216	2 109	50	1 792 735	24 381	412 3
27	89 769	1 254	15	101 431	2 030	27	835 793	9 303	412 4
8	25 522	371	6	43 987	768	-	-	-	412 5
9	30 262	-165	412 6
51	175 445	2 103	28	195 736	3 689	25	698 015	2 807	412 7
24	74 547	580	12	89 411	1 740	19	537 556	3 221	412 8
41	117 319	1 826	10	67 539	-177	15	339 717	3 553	412 9
734	2 311 690	42 411	313	2 186 730	33 547	368	16 256 452	-8 174	413
317	1 004 101	17 561	136	945 345	9 035	142	5 129 876	22 843	413 1
186	588 748	10 664	83	583 264	11 935	120	4 716 723	-24 053	413 2
17	54 523	1 427	7	49 838	1 352	7	264 773	7 040	413 3
99	298 940	4 663	37	264 642	5 611	25	1 584 862	4 405	413 6
58	185 744	3 459	19	135 311	2 267	37	3 485 879	-29 408	413 7
48	150 809	4 090	28	189 809	3 138	37	1 074 340	10 997	413 8
9	28 825	548	3	18 522	209	-	-	-	413 9
96	285 264	3 204	40	278 515	3 089	38	1 189 172	7 444	414
30	91 118	1 327	11	77 642	1 491	20	712 510	-2 145	414 3
38	109 899	1 159	17	121 857	1 855	11	319 892	8 040	414 6
28	84 247	719	12	79 016	-258	7	156 769	1 548	414 9
825	2 610 370	38 015	382	2 721 906	35 513	399	24 697 398	83 323	416
187	605 129	9 546	103	739 760	6 929	120	15 442 823	87 069	416 1
77	240 477	5 036	24	177 953	1 803	23	616 467	9 435	416 2
360	1 144 854	14 497	186	1 309 419	18 293	195	5 745 216	2 818	416 4
.	416 5
163	504 771	7 923	52	372 122	5 837	50	2 645 433	-18 372	416 6
.	416 9
118	362 322	6 363	53	389 209	7 549	86	4 896 714	57 313	418

Noch: 4. Steuerpflichtige, steuerbarer Umsatz*) und Umsatzsteuer

Systematik Nr.	Wirtschaftliche Gliederung	Steuerpflichtige	Steuerbarer Umsatz	Umsatzsteuer-Vorauszahlung	Steuer		
					20 000 – 50 000		
					Steuerpflichtige	steuerbarer Umsatz	Umsatzsteuer-Vorauszahlung
			1 000 DM		1 000 DM		
	Noch: 4 Handel noch: Großhandel						
418 1	Großhandel mit pharmazeutischen Erzeugnissen	214	3 555 123	31 806	11	422	17
418 3	Großhandel mit Laborbedarf, medizinischen und orthopädischen Artikeln	442	1 471 144	26 476	35	1 202	-23
418 5	Großhandel mit Friseurbedarf	88	77 562	2 383	10	377	10
418 6	Großhandel mit kosmetischen Erzeugnissen, Körperpflegemitteln	179	602 253	13 393	22	741	-28
418 8	Großhandel mit Wasch-, Putz- und Reinigungsmitteln	149	325 993	4 645	25	837	2
419	Großhandel mit Papier, Druckerzeugnissen, Waren verschiedener Art, o. a. S.	1 697	14 444 117	85 549	140	4 861	47
419 1	Großhandel mit Papier, Pappe, Schreibwaren	844	3 437 704	53 851	49	1 607	67
419 4	Großhandel mit Büchern, Zeitschriften, Musikalien	129	3 921 048	12 644	9	315	4
419 8	Großhandel mit Waren verschiedener Art, o. a. S.	724	7 085 365	19 054	82	2 939	-24
42	Handelsvermittlung	18 028	5 377 887	206 441	4 263	146 373	8 616
421	Vermittlung von landwirtschaftlichen Grundstoffen, Tieren, textilen Rohstoffen usw.	455	212 452	-2 044	77	2 747	164
421 1	Vermittlung von Getreide, Futter- und Düngemitteln, Tieren	334	185 176	-3 057	54	1 916	123
421 5	Vermittlung von textilen Rohstoffen und Halbwaren, Häuten usw.	121	27 276	1 013	23	831	41
422	Vermittlung von technischen Chemikalien, Erzen, Holz, Baustoffen usw.	1 783	557 860	22 861	356	12 131	767
422 2	Vermittlung von technischen Chemikalien, Rohdrogen, Kautschuk	140	64 757	1 578	29	985	29
422 5	Vermittlung von festen Brennstoffen, Mineralölerzeugnissen	152	62 085	2 296	34	1 193	86
422 6	Vermittlung von Erzen, Stahl, NE-Metallen usw.	312	119 778	4 695	48	1 623	104
422 8	Vermittlung von Holz, Baustoffen, Installationsbedarf	1 179	311 239	14 293	245	8 329	548
423	Vermittlung von Nahrungsmitteln, Getränken, Tabakwaren	1 378	465 589	19 662	300	10 154	529
423 1	Vermittlung von Nahrungsmitteln, Getränken, Tabakwaren, o. a. S.	331	134 382	6 923	58	1 933	72
423 3	Vermittlung von bestimmten Nahrungsmitteln	551	216 984	6 811	94	3 212	157
423 6	Vermittlung von Getränken	444	98 624	5 566	136	4 608	277
423 9	Vermittlung von Tabakwaren	52	15 599	363	12	402	24
424	Vermittlung von Textilien, Bekleidung, Schuhen, Lederwaren	2 662	602 160	30 989	491	17 278	942
424 1	Vermittlung von Textilien, Bekleidung, Schuhen, Lederwaren, o. a. S.	920	198 517	10 250	191	6 639	345
424 2	Vermittlung von Meterware für Bekleidung und Wäsche	142	36 901	1 372	20	650	27
424 3	Vermittlung von Oberbekleidung usw.	584	160 774	7 541	91	3 199	161
424 5	Vermittlung von Herren-, Damen- und Kinderwäsche usw.	337	63 321	4 323	61	2 201	152
424 6	Vermittlung von Heim- und Haustextilien, Bodenbelägen, Bettwaren	338	67 974	3 644	64	2 237	117
424 7	Vermittlung von Leder-, Täschner- und Galanteriewaren (ohne Schuhe)	168	30 326	1 587	33	1 234	75
424 9	Vermittlung von Schuhen	173	44 347	2 271	31	1 119	64

nach Umsatzgrößenklassen und wirtschaftlicher Gliederung

pflichtige mit einem steuerbaren Umsatz von ... bis unter ... DM									Systematik-Nr.
50 000 – 100 000			100 000 – 250 000			250 000 – 500 000			
Steuerpflichtige	steuerbarer Umsatz	Umsatzsteuer-Vorauszahlung	Steuerpflichtige	steuerbarer Umsatz	Umsatzsteuer-Vorauszahlung	Steuerpflichtige	steuerbarer Umsatz	Umsatzsteuer-Vorauszahlung	
	1 000 DM			1 000 DM			1 000 DM		
14	993	32	28	4 679	127	29	9 589	-1 700	418 1
36	2 626	15	60	10 052	248	49	19 119	387	418 3
14	1 010	50	24	3 936	159	12	3 859	217	418 5
25	1 895	59	40	6 531	253	26	9 163	291	418 6
23	1 610	-25	36	5 738	274	17	5 759	158	418 8
170	12 013	102	288	48 330	923	222	81 302	2 139	419
69	4 809	104	154	26 287	830	132	48 994	1 478	419 1
10	813	35	18	2 949	48	11	4 098	155	419 4
91	6 392	-37	116	19 094	45	79	28 210	506	419 8
4 254	308 221	22 337	5 115	815 334	57 738	2 184	759 911	43 468	42
99	7 014	401	139	21 687	1 245	47	16 255	401	421
72	5 139	288	97	14 817	931	29	9 729	152	421 1
27	1 875	113	42	6 870	314	18	6 526	249	421 5
427	30 898	2 202	537	88 341	6 415	237	82 449	5 216	422
28	2 041	137	45	7 525	437	16	5 230	365	422 2
31	2 205	158	32	5 129	285	29	10 398	548	422 5
57	4 301	386	105	18 645	1 747	44	15 542	1 431	422 6
311	22 351	1 521	355	57 042	3 946	148	51 279	2 873	422 8
302	21 894	1 598	379	60 421	4 584	217	75 682	4 615	423
69	5 199	394	88	13 658	1 053	63	22 389	1 449	423 1
117	8 386	622	155	24 916	1 878	93	32 350	1 824	423 3
97	6 876	470	124	20 074	1 533	.	.	.	423 6
19	1 433	112	12	1 773	120	.	.	.	423 9
671	49 538	3 597	964	152 520	11 468	301	101 414	6 472	424
237	17 642	1 219	309	48 788	3 607	99	33 085	1 915	424 1
27	1 981	101	52	7 795	429	25	8 364	405	424 2
135	10 081	748	217	35 170	2 860	79	26 901	1 892	424 3
86	6 374	537	131	19 703	1 730	39	13 524	1 050	424 5
106	7 619	596	125	19 474	1 425	24	7 728	445	424 6
45	3 312	217	62	10 379	736	16	5 407	312	424 7
35	2 529	178	68	11 211	682	19	6 406	452	424 9

Noch: 4. Steuerpflichtige, steuerbarer Umsatz*) und Umsatzsteuer

Systematik Nr.	Wirtschaftliche Gliederung	Noch: Steuer					
		500 000 – 1 Mill.			1 Mill. – 2 Mill.		
		Steuerpflichtige	steuerbarer Umsatz 1 000 DM	Umsatzsteuer-Vorauszahlung	Steuerpflichtige	steuerbarer Umsatz 1 000 DM	Umsatzsteuer-Vorauszahlung
	Noch: 4 Handel noch: Großhandel						
418 1	Großhandel mit pharmazeutischen Erzeugnissen	33	24 297	404	31	43 586	908
418 3	Großhandel mit Laborbedarf, medizinischen und orthopädischen Artikeln	62	43 876	1 129	68	99 806	2 361
418 5	Großhandel mit Friseurbedarf	13	9 172	280	7	8 849	252
418 6	Großhandel mit kosmetischen Erzeugnissen, Körperpflegemitteln	21	15 137	375	18	25 037	542
418 8	Großhandel mit Wasch-, Putz- und Reinigungsmitteln	17	11 577	385	9	12 355	319
419	Großhandel mit Papier, Druckerzeugnissen, Waren verschiedener Art, o. a. S.	228	161 215	3 779	203	291 675	6 906
419 1	Großhandel mit Papier, Pappe, Schreibwaren	129	91 119	3 130	104	151 969	4 280
419 4	Großhandel mit Büchern, Zeitschriften, Musikalien	10	7 109	63	15	21 015	660
419 8	Großhandel mit Waren verschiedener Art, o. a. S.	89	62 987	585	84	118 691	1 967
42	Handelsvermittlung	1 167	812 059	32 923	600	833 266	22 367
421	Vermittlung von landwirtschaftlichen Grundstoffen, Tieren, textilen Rohstoffen usw.	37	25 263	108	29	39 297	-1 258
421 1	Vermittlung von Getreide, Futter- und Düngemitteln, Tieren	.	.	.	29	39 297	-1 258
421 5	Vermittlung von textilen Rohstoffen und Halbwaren, Häuten usw.	.	.	.	-	-	-
422	Vermittlung von technischen Chemikalien, Erzen, Holz, Baustoffen usw.	122	87 606	4 143	58	79 992	2 348
422 2	Vermittlung von technischen Chemikalien, Rohdrogen, Kautschuk	11	7 910	383	3	4 047	-71
422 5	Vermittlung von festen Brennstoffen, Mineralölerzeugnissen	12	8 863	190	6	8 307	188
422 6	Vermittlung von Erzen, Stahl, NE-Metallen usw.	33	23 919	997	15	22 041	672
422 8	Vermittlung von Holz, Baustoffen, Installationsbedarf	66	46 914	2 572	34	45 596	1 559
423	Vermittlung von Nahrungsmitteln, Getränken, Tabakwaren	87	60 920	3 150	54	77 522	1 857
423 1	Vermittlung von Nahrungsmitteln, Getränken, Tabakwaren, o. a. S.	25	17 428	1 236	14	20 155	623
423 3	Vermittlung von bestimmten Nahrungsmitteln	44	30 397	1 034	29	41 149	865
423 6	Vermittlung von Getränken
423 9	Vermittlung von Tabakwaren
424	Vermittlung von Textilien, Bekleidung, Schuhen, Lederwaren	149	101 328	4 514	56	73 886	2 487
424 1	Vermittlung von Textilien, Bekleidung, Schuhen, Lederwaren, o. a. S.	59	40 177	1 705	.	.	.
424 2	Vermittlung von Meterware für Bekleidung und Wäsche	12	7 918	382	.	.	.
424 3	Vermittlung von Oberbekleidung usw.	34	22 436	1 033	16	21 225	742
424 5	Vermittlung von Herren-, Damen- und Kinderwäsche usw.	12	7 761	511	.	.	.
424 6	Vermittlung von Heim- und Haustextilien, Bodenbelägen, Bettwaren	11	8 132	320	.	.	.
424 7	Vermittlung von Leder-, Täschner- und Galanteriewaren (ohne Schuhe)	9	6 406	301	3	3 587	-53
424 9	Vermittlung von Schuhen	12	8 498	262	.	.	.

nach Umsatzgrößenklassen und wirtschaftlicher Gliederung

pflichtige mit einem steuerbaren Umsatz von ... bis unter ... DM									Systematik-Nr.
2 Mill. – 5 Mill.			5 Mill. – 10 Mill.			10 Mill. und mehr			
Steuerpflichtige	steuerbarer Umsatz	Umsatzsteuer-Vorauszahlung	Steuerpflichtige	steuerbarer Umsatz	Umsatzsteuer-Vorauszahlung	Steuerpflichtige	steuerbarer Umsatz	Umsatzsteuer-Vorauszahlung	
	1 000 DM			1 000 DM			1 000 DM		
24	75 986	1 863	12	89 947	310	32	3 305 624	29 845	418 1
66	199 299	3 894	27	194 422	4 505	39	900 742	13 961	418 3
5	18 948	-139	418 5
11	33 562	204	8	64 599	1 598	8	445 589	10 098	418 6
12	34 528	540	418 8
198	624 141	8 390	103	725 409	6 834	145	12 495 173	56 429	419
98	296 950	7 821	58	396 581	5 316	51	2 419 387	30 827	419 1
15	50 970	759	8	57 769	1 249	33	3 776 011	9 670	419 4
85	276 221	-190	37	271 059	269	61	6 299 774	15 933	419 8
355	1 078 230	14 606	90	624 491	4 385	-	-	-	42
23	69 499	-1 535	4	30 689	-1 570	-	-	-	421
.	.	.	4	30 689	-1 570	-	-	-	421 1
.	.	.	-	-	-	-	-	-	421 5
35	99 952	-165	11	76 491	1 935	-	-	-	422
.	-	-	-	422 2
8	25 989	840	-	-	-	-	-	-	422 5
.	-	-	-	422 6
14	37 113	426	6	42 614	849	-	-	-	422 8
29	87 918	1 855	10	71 079	1 475	-	-	-	423
10	29 014	773	4	24 605	1 323	-	-	-	423 1
16	49 982	510	3	26 593	-80	-	-	-	423 3
3	8 922	571	.	.	.	-	-	-	423 6
-	-	-	.	.	.	-	-	-	423 9
25	73 900	785	5	32 297	723	-	-	-	424
8	22 947	434	.	.	.	-	-	-	424 1
.	.	.	-	-	-	-	-	-	424 2
.	-	-	-	424 3
.	.	.	-	-	-	-	-	-	424 5
3	10 717	417	.	.	.	-	-	-	424 6
-	-	-	-	-	-	-	-	-	424 7
-	-	-	.	.	.	-	-	-	424 9

Noch: 4. Steuerpflichtige, steuerbarer Umsatz*) und Umsatzsteuer

Systematik Nr.	Wirtschaftliche Gliederung	Steuerpflichtige	Steuerbarer Umsatz	Umsatzsteuer-Vorauszahlung	Steuer		
					20 000 – 50 000		
					Steuerpflichtige	steuerbarer Umsatz	Umsatzsteuer-Vorauszahlung
			1 000 DM				
	Noch: 4 Handel noch: Handelsvermittlung						
425	Vermittlung von Metallwaren, Einrichtungsgegenständen	3 754	1 020 973	46 887	1 001	34 045	2 256
425 1	Vermittlung von Metall- und Kunststoffwaren usw., a. n. g.	2 404	675 961	32 950	684	23 168	1 654
425 3	Vermittlung von Feinkeramik und Glaswaren für den Haushalt	107	23 138	948	21	750	4
425 6	Vermittlung von Möbeln, Kunstgegenständen u. ä.	849	192 389	8 711	200	6 871	422
425 7	Vermittlung von Rundfunk-, Fernseh- und phonotechnischen Geräten usw.	162	72 679	2 463	37	1 252	65
425 8	Vermittlung von Lacken, Farben, Tapeten	178	46 628	1 292	44	1 513	78
425 9	Vermittlung von Holzwaren, a. n. g., Flecht- und Bürstenwaren, Kinderwagen	54	10 177	523	15	490	33
426	Vermittlung von feinmechanischen und optischen Erzeugnissen, Schmuck usw.	461	143 900	5 232	106	3 667	174
426 3	Vermittlung von feinmechanischen, Foto- und optischen Erzeugnissen	169	61 889	2 270	31	1 083	59
426 6	Vermittlung von Uhren, Edelmetallwaren, Schmuck u. ä.	142	36 129	1 342	42	1 393	74
426 7	Vermittlung von Spielwaren	50	19 701	680	13	455	25
426 9	Vermittlung von Sport- und Campingartikeln (ohne Campingmöbel)	100	26 180	939	20	736	16
427	Vermittlung von Fahrzeugen, Maschinen, technischem Bedarf	2 494	1 102 195	35 463	416	14 482	737
427 1	Vermittlung von Fahrzeugen, Fahrzeugteilen und -reifen	675	331 585	7 649	139	4 778	238
427 4	Vermittlung von Maschinen (ohne Spezialmaschinen)	1 128	516 533	17 635	164	5 699	365
427 7	Vermittlung von technischem und Spezialbedarf verschiedener Wirtschaftszweige	691	254 078	10 179	113	4 005	134
428	Vermittlung von sonstigen Waren, Waren verschiedener Art, o. a. S.	3 862	1 033 496	40 848	1 073	37 013	2 227
428 1	Vermittlung von pharmazeutischen, kosmetischen u. ä. Erzeugnissen	504	144 328	5 588	146	4 935	283
428 5	Vermittlung von Papier, Druckerzeugnissen (ohne Verpackungsmittel)	717	205 399	9 721	180	6 347	393
428 6	Vermittlung von Verpackungsmitteln	216	81 262	3 138	34	1 162	56
428 7	Vermittlung von Altmaterial, Reststoffen	42	16 875	540	11	397	23
428 8	Vermittlung von Waren verschiedener Art, o. a. S.	2 383	585 633	21 861	702	24 171	1 472
429	Versandhandelsvertretung	1 179	239 262	6 544	443	14 856	819
429 3	Versandhandelsvertretung für Nahrungsmittel, Getränke, Tabakwaren
429 4	Versandhandelsvertretung für Textilien, Bekleidung, Schuhe, Lederwaren	132	30 091	739	48	1 562	72
429 5	Versandhandelsvertretung für Metallwaren, Einrichtungsgegenstände	189	42 741	1 541	80	2 727	147
429 6	Versandhandelsvertretung für feinmechanische und optische Erzeugnisse, Schmuck usw.	.	.	.	-	-	-
429 7	Versandhandelsvertretung für Fahrzeuge, Maschinen, technischen Bedarf	48	19 929	-404	.	.	.
429 8	Versandhandelsvertretung für sonstige Waren, Waren verschiedener Art, o. a. S.	760	134 733	4 221	294	9 874	582

nach Umsatzgrößenklassen und wirtschaftlicher Gliederung

pflichtige mit einem steuerbaren Umsatz von ... bis unter ... DM									Systematik-Nr.
50 000 – 100 000			100 000 – 250 000			250 000 – 500 000			
Steuerpflichtige	steuerbarer Umsatz	Umsatzsteuer-Vorauszahlung	Steuerpflichtige	steuerbarer Umsatz	Umsatzsteuer-Vorauszahlung	Steuerpflichtige	steuerbarer Umsatz	Umsatzsteuer-Vorauszahlung	
	1 000 DM			1 000 DM			1 000 DM		
892	64 337	4 987	1 023	161 039	12 198	422	148 565	9 329	425
549	39 767	3 179	605	96 166	7 610	272	96 856	6 681	425 1
34	2 465	169	28	3 933	220	13	4 328	308	425 3
214	15 494	1 110	285	44 435	3 161	82	28 559	1 395	425 6
42	2 921	218	33	5 213	270	24	8 718	341	425 7
40	2 794	251	57	8 842	747	26	8 555	588	425 8
13	896	62	15	2 451	191	5	1 550	17	425 9
108	7 852	528	124	20 428	1 256	62	20 173	928	426
30	2 028	133	49	7 731	336	28	9 107	450	426 3
41	3 138	246	34	5 759	399	11	3 811	99	426 6
12	854	66	13	2 266	180	6	1 922	183	426 7
25	1 832	84	28	4 672	341	17	5 332	196	426 9
495	35 748	2 517	702	115 255	7 281	382	133 921	7 197	427
134	9 572	559	161	25 056	1 280	89	31 449	1 301	427 1
196	14 174	1 129	327	54 921	3 576	206	73 233	4 088	427 4
165	12 002	829	214	35 278	2 425	87	29 239	1 808	427 7
951	69 056	5 168	995	157 023	11 202	433	152 114	8 171	428
118	8 507	599	127	20 282	1 349	.	.	.	428 1
163	11 847	959	205	32 635	2 696	90	31 212	1 920	428 5
37	2 668	195	67	11 197	947	41	14 633	883	428 6
11	763	68	14	2 292	136	.	.	.	428 7
622	45 271	3 347	582	90 617	6 073	256	90 610	4 625	428 8
309	21 885	1 339	252	38 620	2 088	83	29 337	1 138	429
.	429 3
36	2 644	109	30	4 513	177	10	3 404	122	429 4
46	3 162	145	29	4 499	236	16	5 618	128	429 5
-	-	-	.	.	.	-	-	-	429 6
.	.	.	11	1 868	97	.	.	.	429 7
201	14 006	959	169	25 759	1 449	47	16 662	668	429 8

Noch: 4. Steuerpflichtige, steuerbarer Umsatz*) und Umsatzsteuer

Systematik Nr.	Wirtschaftliche Gliederung	Noch: Steuer					
		500 000 – 1 Mill.			1 Mill. – 2 Mill.		
		Steuerpflichtige	steuerbarer Umsatz	Umsatzsteuer-Vorauszahlung	Steuerpflichtige	steuerbarer Umsatz	Umsatzsteuer-Vorauszahlung
			1 000 DM			1 000 DM	
	Noch: 4 Handel noch: Handelsvermittlung						
425	Vermittlung von Metallwaren, Einrichtungsgegenständen	236	162 923	7 282	104	144 763	4 581
425 1	Vermittlung von Metall- und Kunststoffwaren usw., a. n. g.	164	112 971	5 255	78	108 140	3 361
425 3	Vermittlung von Feinkeramik und Glaswaren für den Haushalt
425 6	Vermittlung von Möbeln, Kunstgegenständen u. ä.	44	30 591	1 211	14	20 892	532
425 7	Vermittlung von Rundfunk-, Fernseh- und phonotechnischen Geräten usw.	7	4 620	158	.	.	.
425 8	Vermittlung von Lacken, Farben, Tapeten	7	4 251	229	.	.	.
425 9	Vermittlung von Holzwaren, a. n. g., Flecht- und Bürstenwaren, Kinderwagen
426	Vermittlung von feinmechanischen und optischen Erzeugnissen, Schmuck usw.	28	18 952	613	22	32 409	958
426 3	Vermittlung von feinmechanischen, Foto- und optischen Erzeugnissen	13	8 909	291	14	19 530	590
426 6	Vermittlung von Uhren, Edelmetallwaren, Schmuck u. ä.	5	3 081	124	5	7 796	227
426 7	Vermittlung von Spielwaren
426 9	Vermittlung von Sport- und Campingartikeln (ohne Campingmöbel)
427	Vermittlung von Fahrzeugen, Maschinen, technischem Bedarf	242	169 327	5 996	140	190 496	5 642
427 1	Vermittlung von Fahrzeugen, Fahrzeugteilen und -reifen	67	47 498	1 130	44	61 091	1 037
427 4	Vermittlung von Maschinen (ohne Spezialmaschinen)	115	81 229	3 106	70	94 890	3 239
427 7	Vermittlung von technischem und Spezialbedarf verschiedener Wirtschaftszweige	60	40 600	1 760	26	34 515	1 366
428	Vermittlung von sonstigen Waren, Waren verschiedener Art, o. a. S.	211	148 124	6 248	117	166 627	4 745
428 1	Vermittlung von pharmazeutischen, kosmetischen u. ä. Erzeugnissen	32	22 531	1 028	22	31 650	897
428 5	Vermittlung von Papier, Druckerzeugnissen (ohne Verpackungsmittel)	38	27 008	1 015	24	33 244	1 407
428 6	Vermittlung von Verpackungsmitteln	19	13 010	720	12	16 806	354
428 7	Vermittlung von Altmaterial, Reststoffen	–	–	–	.	.	.
428 8	Vermittlung von Waren verschiedener Art, o. a. S.	122	85 575	3 485	.	.	.
429	Versandhandelsvertretung	55	37 616	870	20	28 275	1 007
429 3	Versandhandelsvertretung für Nahrungsmittel, Getränke, Tabakwaren	.	.	.	–	–	–
429 4	Versandhandelsvertretung für Textilien, Bekleidung, Schuhe, Lederwaren	3	2 016	–32	.	.	.
429 5	Versandhandelsvertretung für Metallwaren, Einrichtungsgegenstände	.	.	.	8	11 032	429
429 6	Versandhandelsvertretung für feinmechanische und optische Erzeugnisse, Schmuck usw.
429 7	Versandhandelsvertretung für Fahrzeuge, Maschinen, technischen Bedarf	6	4 292	118	.	.	.
429 8	Versandhandelsvertretung für sonstige Waren, Waren verschiedener Art, o. a. S.	31	21 015	491	8	10 979	247

nach Umsatzgrößenklassen und wirtschaftlicher Gliederung

pflichtige mit einem steuerbaren Umsatz von ... bis unter ... DM									Systematik-Nr.
2 Mill. – 5 Mill.			5 Mill. – 10 Mill.			10 Mill. und mehr			
Steuerpflichtige	steuerbarer Umsatz	Umsatzsteuer-Vorauszahlung	Steuerpflichtige	steuerbarer Umsatz	Umsatzsteuer-Vorauszahlung	Steuerpflichtige	steuerbarer Umsatz	Umsatzsteuer-Vorauszahlung	
	1 000 DM			1 000 DM			1 000 DM		
57	172 252	4 674	19	133 048	1 579	-	-	-	425
40	117 800	3 371	12	81 093	1 840	-	-	-	425 1
.	.	.	-	-	-	-	-	-	425 3
6	19 097	505	4	26 450	374	-	-	-	425 6
.	-	-	-	425 7
.	-	-	-	425 8
-	-	-	-	-	-	-	-	-	425 9
.	-	-	-	426
4	13 500	411	-	-	-	-	-	-	426 3
4	11 151	174	-	-	-	-	-	-	426 6
.	-	-	-	426 7
-	-	-	.	.	.	-	-	-	426 9
95	293 169	5 510	22	149 798	583	-	-	-	427
32	92 646	1 604	9	59 495	500	-	-	-	427 1
42	136 820	2 731	8	55 567	-599	-	-	-	427 4
21	63 702	1 175	5	34 736	682	-	-	-	427 7
69	211 742	2 658	13	91 797	427	-	-	-	428
13	34 626	571	.	.	.	-	-	-	428 1
14	45 580	1 271	3	17 527	60	-	-	-	428 5
6	21 786	-19	-	-	-	-	-	-	428 6
3	10 643	224	-	-	-	-	-	-	428 7
33	99 108	611	.	.	.	-	-	-	428 8
.	-	-	-	429
-	-	-	-	-	-	-	-	-	429 3
.	.	.	-	-	-	-	-	-	429 4
.	-	-	-	429 5
-	-	-	-	-	-	-	-	-	429 6
.	-	-	-	429 7
.	-	-	-	429 8

Noch: 4. Steuerpflichtige, steuerbarer Umsatz*) und Umsatzsteuer

Systematik Nr.	Wirtschaftliche Gliederung	Steuerpflichtige	Steuerbarer Umsatz	Umsatzsteuer-Vorauszahlung	Steuer		
					20 000 – 50 000		
					Steuerpflichtige	steuerbarer Umsatz	Umsatzsteuer-Vorauszahlung
		1 000 DM		1 000 DM			
	Noch: 4 Handel						
43	Einzelhandel	107 269	155 836 315	3 279 767	12 159	419 356	8 952
431	Einzelhandel mit Nahrungsmitteln, Getränken, Tabakwaren	25 183	45 747 202	366 997	2 237	78 520	1 258
431 1	Einzelhandel mit Nahrungsmitteln, Getränken, Tabakwaren, o. a. S.	12 514	38 386 102	266 845	986	34 541	642
431 4	Einzelhandel mit Nahrungsmitteln	7 853	4 517 517	56 260	876	31 040	271
431 6	Einzelhandel mit Getränken	1 881	976 529	17 766	261	8 915	189
431 9	Einzelhandel mit Tabakwaren	2 935	1 867 055	26 125	114	4 023	156
432	Einzelhandel mit Textilien, Bekleidung, Schuhen, Lederwaren	19 916	24 993 999	832 307	2 598	89 314	1 526
432 1	Einzelhandel mit Textilien, Bekleidung, o. a. S.	7 052	6 192 748	181 515	1 087	37 142	523
432 2	Einzelhandel mit Meterware für Bekleidung und Wäsche	223	100 463	3 244	34	1 213	-38
432 3	Einzelhandel mit Oberbekleidung, Kinder- und Säuglingsbekleidung	4 619	13 190 725	436 580	385	13 145	109
432 4	Einzelhandel mit Wäsche und Bekleidungszubehör für Herren und Damen usw.	1 101	376 306	14 829	146	5 114	101
432 5	Einzelhandel mit Kurzwaren, Schneidereibedarf, Handarbeiten	1 850	556 694	21 246	454	15 733	287
432 6	Einzelhandel mit Kürschnerwaren	276	162 436	5 389	20	739	43
432 7	Einzelhandel mit Heim- und Haustextilien, Bodenbelägen, Bettwaren	1 901	1 199 101	43 686	214	7 283	172
432 8	Einzelhandel mit Schuhen, Lederwaren	2 894	3 215 526	125 818	258	8 945	329
433	Einzelhandel mit						
433 1	Einrichtungsgegenständen (ohne elektrotechnische usw.)	10 824	9 190 040	267 165	1 671	57 280	1 314
433 3	Einzelhandel mit Metall- und Kunststoffwaren, a. n. g.	2 681	2 220 880	64 650	363	12 536	492
433 3	Einzelhandel mit Feinkeramik und Glaswaren für den Haushalt	644	373 508	12 998	87	3 018	90
433 4	Einzelhandel mit Möbeln (ohne Büromöbel)	3 080	4 926 274	140 956	364	12 426	258
433 5	Einzelhandel mit Antiquitäten, Kunstgegenständen u. ä.	2 574	787 574	20 431	565	19 242	276
433 6	Einzelhandel mit Galanteriewaren, Geschenkartikeln	686	207 562	6 313	140	4 748	77
433 7	Einzelhandel mit Tapeten	551	308 826	10 801	69	2 395	23
433 8	Einzelhandel mit Installationsbedarf für Gas, Wasser und Heizung	468	310 535	9 306	55	1 944	50
433 9	Einzelhandel mit Holzwaren, a. n. g., Korb- und Flechtwaren, Kinderwagen	140	54 883	1 711	28	972	50
434	Einzelhandel mit elektrotechnischen Erzeugnissen, Musikinstrumenten usw.	6 886	5 621 852	126 689	842	28 855	779
434 1	Einzelhandel mit elektrotechnischen Erzeugnissen, a. n. g., Haushaltsgroßgeräten	2 858	1 984 203	53 472	439	14 833	459
434 2	Einzelhandel mit Leuchten	212	143 989	5 008	23	807	33
434 4	Einzelhandel mit Rundfunk-, Fernseh- und phonotechnischen Geräten	3 199	3 146 682	59 989	303	10 468	189
434 5	Einzelhandel mit Musikinstrumenten, Musikalien	513	309 740	7 358	63	2 252	73
434 7	Einzelhandel mit Näh- und Strickmaschinen	104	37 239	863	14	496	25
435	Einzelhandel mit Papierwaren, Druckerzeugnissen, Büromaschinen	4 841	3 360 652	69 590	506	17 651	338
435 1	Einzelhandel mit Schreib- und Papierwaren, Schul- und Büroartikeln usw.	2 122	871 569	22 937	240	8 460	193
435 4	Einzelhandel mit Büchern, Zeitschriften, Zeitungen	1 834	1 258 506	15 109	165	5 854	112
435 6	Einzelhandel mit Büromaschinen und -möbeln, Organisationsmitteln	885	1 230 577	31 543	101	3 337	34

nach Umsatzgrößenklassen und wirtschaftlicher Gliederung

pflichtige mit einem steuerbaren Umsatz von ... bis unter ... DM									Systematik-Nr.
50 000 – 100 000			100 000 – 250 000			250 000 – 500 000			
Steuerpflichtige	steuerbarer Umsatz	Umsatzsteuer-Vorauszahlung	Steuerpflichtige	steuerbarer Umsatz	Umsatzsteuer-Vorauszahlung	Steuerpflichtige	steuerbarer Umsatz	Umsatzsteuer-Vorauszahlung	
	1 000 DM			1 000 DM			1 000 DM		
14 668	1 079 783	33 085	26 862	4 471 283	129 533	20 668	7 359 205	200 307	43
3 077	228 918	3 712	6 862	1 164 188	15 824	6 075	2 165 091	28 191	431
1 366	102 196	1 773	3 208	546 420	7 152	2 863	1 024 120	12 279	431 1
1 251	92 797	1 193	2 383	398 207	4 654	1 786	633 487	6 714	431 4
269	19 687	486	478	78 988	1 683	351	124 633	2 542	431 6
191	14 239	260	793	140 573	2 335	1 075	382 851	6 655	431 9
3 156	232 983	6 877	5 346	882 149	30 612	3 720	1 320 174	47 049	432
1 293	95 412	2 510	1 912	314 425	9 806	1 224	433 199	13 517	432 1
49	3 661	109	65	10 360	338	32	11 160	451	432 2
480	35 757	887	1 096	186 974	5 410	967	345 786	11 385	432 3
180	13 009	506	352	56 968	2 223	225	78 169	3 247	432 4
577	42 704	1 288	568	87 240	3 697	171	57 618	2 236	432 5
30	2 143	83	77	12 773	603	70	25 365	1 340	432 6
247	18 327	556	559	93 137	3 955	387	135 798	6 206	432 7
300	21 970	937	717	120 272	4 579	644	233 078	8 665	432 8
1 800	130 704	4 966	2 702	441 706	17 429	1 727	616 410	22 759	433
401	29 129	1 181	655	106 698	4 536	479	169 537	6 902	433 1
89	6 222	254	162	27 143	978	117	42 938	1 703	433 3
355	25 762	940	589	99 023	3 682	474	171 093	5 619	433 4
621	45 090	1 691	756	121 010	4 611	337	118 181	3 864	433 5
159	11 619	398	208	32 788	1 160	93	31 935	913	433 6
81	5 878	250	173	28 926	1 269	109	39 038	1 746	433 7
67	5 129	182	123	20 182	989	96	35 496	1 612	433 8
27	1 874	70	36	5 937	204	22	8 191	400	433 9
855	63 373	2 431	1 599	266 265	9 795	1 373	493 198	16 789	434
407	30 175	1 318	654	108 088	4 432	505	177 244	7 234	434 1
25	1 883	66	53	8 990	330	45	17 113	661	434 2
331	24 553	899	717	120 810	4 162	708	257 343	7 746	434 4
75	5 509	94	143	22 906	661	95	34 078	903	434 5
17	1 253	54	32	5 470	211	20	7 421	246	434 7
603	44 057	1 212	1 350	226 563	5 175	1 066	377 449	8 423	435
293	21 715	573	691	116 552	2 968	493	171 663	4 326	435 1
219	15 603	431	489	83 283	1 392	428	153 487	2 329	435 4
91	6 739	207	170	26 728	815	145	52 298	1 768	435 6

Noch: 4. Steuerpflichtige, steuerbarer Umsatz*) und Umsatzsteuer

Systematik Nr.	Wirtschaftliche Gliederung	Noch: Steuer					
		500 000 – 1 Mill.			1 Mill. – 2 Mill.		
		Steuerpflichtige	steuerbarer Umsatz	Umsatzsteuer-Vorauszahlung	Steuerpflichtige	steuerbarer Umsatz	Umsatzsteuer-Vorauszahlung
			1 000 DM			1 000 DM	
	Noch: 4 Handel						
43	Einzelhandel	15 280	10 772 076	299 261	9 967	13 849 984	384 242
431	Einzelhandel mit Nahrungsmitteln, Getränken, Tabakwaren	3 908	2 694 507	33 872	1 719	2 360 519	24 982
431 1	Einzelhandel mit Nahrungsmitteln, Getränken, Tabakwaren, o. a. S.	2 032	1 418 277	16 665	1 100	1 514 633	15 170
431 4	Einzelhandel mit Nahrungsmitteln	999	687 026	6 626	355	490 020	3 518
431 6	Einzelhandel mit Getränken	289	199 598	3 662	149	200 826	3 713
431 9	Einzelhandel mit Tabakwaren	588	389 606	6 919	115	155 040	2 581
432	Einzelhandel mit Textilien, Bekleidung, Schuhen, Lederwaren	2 558	1 785 719	63 752	1 407	1 928 336	70 439
432 1	Einzelhandel mit Textilien, Bekleidung, o. a. S.	808	561 560	17 868	374	508 643	16 015
432 2	Einzelhandel mit Meterware für Bekleidung und Wäsche	23	15 005	608	14	19 545	757
432 3	Einzelhandel mit Oberbekleidung, Kinder- und Säuglingsbekleidung	774	550 664	19 892	482	666 989	24 397
432 4	Einzelhandel mit Wäsche und Bekleidungszubehör für Herren und Damen usw.	129	86 941	3 826	52	68 121	2 499
432 5	Einzelhandel mit Kurzwaren, Schneidereibedarf, Handarbeiten	48	32 761	1 242	19	26 362	1 086
432 6	Einzelhandel mit Kürschnerwaren	39	26 709	987	28	39 103	1 805
432 7	Einzelhandel mit Heim- und Haustextilien, Bodenbelägen, Bettwaren	245	170 095	6 439	138	189 593	7 948
432 8	Einzelhandel mit Schuhen, Lederwaren	492	341 983	12 890	300	409 979	15 932
433	Einzelhandel mit						
	Einrichtungsgegenständen (ohne elektrotechnische usw.)	1 303	917 165	32 818	838	1 151 939	36 751
433 1	Einzelhandel mit Metall- und Kunststoffwaren, a. n. g.	345	238 407	9 489	216	298 354	9 451
433 3	Einzelhandel mit Feinkeramik und Glaswaren für den Haushalt	105	73 892	3 246	57	76 810	3 019
433 4	Einzelhandel mit Möbeln (ohne Büromöbel)	500	356 834	11 640	381	531 849	16 830
433 5	Einzelhandel mit Antiquitäten, Kunstgegenständen u. ä.	171	119 523	3 557	73	97 211	2 260
433 6	Einzelhandel mit Galanteriewaren, Geschenkartikeln	51	35 528	1 260	21	28 007	1 124
433 7	Einzelhandel mit Tapeten	53	37 655	1 444	45	59 296	2 242
433 8	Einzelhandel mit Installationsbedarf für Gas, Wasser und Heizung	61	43 117	1 786	40	52 617	1 766
433 9	Einzelhandel mit Holzwaren, a. n. g., Korb- und Flechtwaren, Kinderwagen	17	12 209	396	5	7 795	59
434	Einzelhandel mit elektrotechnischen Erzeugnissen, Musikinstrumenten usw.	1 097	773 393	25 304	620	851 595	23 873
434 1	Einzelhandel mit elektrotechnischen Erzeugnissen, a. n. g., Haushaltsgroßgeräten	401	283 294	10 427	248	340 714	10 851
434 2	Einzelhandel mit Leuchten	28	19 463	868	.	.	.
434 4	Einzelhandel mit Rundfunk-, Fernseh- und phonotechnischen Geräten	580	409 928	12 333	313	429 669	10 495
434 5	Einzelhandel mit Musikinstrumenten, Musikalien	73	50 780	1 265	31	42 457	1 180
434 7	Einzelhandel mit Näh- und Strickmaschinen	15	9 927	410	.	.	.
435	Einzelhandel mit Papierwaren, Druckerzeugnissen, Büromaschinen	664	469 409	10 951	362	495 271	10 959
435 1	Einzelhandel mit Schreib- und Papierwaren, Schul- und Büroartikeln usw.	256	178 604	4 735	87	117 462	3 422
435 4	Einzelhandel mit Büchern, Zeitschriften, Zeitungen	270	189 905	2 561	160	218 491	3 135
435 6	Einzelhandel mit Büromaschinen und -möbeln, Organisationsmitteln	138	100 900	3 655	115	159 318	4 402

nach Umsatzgrößenklassen und wirtschaftlicher Gliederung

pflichtige mit einem steuerbaren Umsatz von ... bis unter ... DM									Systematik-Nr.
2 Mill. – 5 Mill.			5 Mill. – 10 Mill.			10 Mill. und mehr			
Steuerpflichtige	steuerbarer Umsatz	Umsatzsteuer-Vorauszahlung	Steuerpflichtige	steuerbarer Umsatz	Umsatzsteuer-Vorauszahlung	Steuerpflichtige	steuerbarer Umsatz	Umsatzsteuer-Vorauszahlung	
1 000 DM			1 000 DM			1 000 DM			
4 932	14 780 461	329 141	1 496	10 355 006	197 740	1 237	92 749 160	1 697 505	43
844	2 525 538	20 858	268	1 815 494	13 899	193	32 714 428	224 403	431
604	1 824 754	14 309	194	1 319 809	10 628	161	30 601 351	188 228	431 1
136	400 235	2 194	51	323 942	1 520	16	1 460 763	29 569	431 4
66	191 352	3 419	15	109 516	1 341	3	43 013	731	431 6
38	109 197	936	8	62 227	410	13	609 299	5 873	431 9
703	2 130 122	69 629	218	1 488 709	50 754	210	15 136 493	491 671	432
198	617 116	16 688	78	515 992	13 810	78	3 109 259	90 778	432 1
.	432 2
285	849 397	30 073	68	484 003	18 034	82	10 058 008	326 394	432 3
13	39 136	1 575	4	28 847	852	–	–	–	432 4
.	.	.	3	22 312	530	.	.	.	432 5
8	24 922	248	432 6
79	233 355	8 390	22	140 931	5 470	10	210 583	4 549	432 7
111	338 429	12 288	39	274 200	11 938	33	1 466 669	58 258	432 8
506	1 549 897	40 047	165	1 118 847	28 264	112	3 206 092	82 817	433
137	442 299	10 497	54	371 530	9 199	31	552 390	12 902	433 1
16	44 560	1 233	433 3
277	838 210	22 689	79	544 967	14 452	61	2 346 108	64 846	433 4
35	103 823	2 119	9	54 268	206	7	109 227	1 847	433 5
11	33 159	953	433 6
11	31 341	866	6	40 600	1 405	4	63 696	1 557	433 7
14	38 600	1 156	8	48 711	1 037	4	64 738	729	433 8
5	17 905	533	–	–	–	–	–	–	433 9
362	1 102 238	28 121	82	568 606	8 368	56	1 474 329	11 228	434
156	482 385	12 392	34	233 628	3 771	14	313 843	2 588	434 1
12	37 029	1 155	434 2
166	497 342	11 868	43	302 359	3 732	38	1 094 209	8 563	434 4
28	85 481	2 706	434 5
–	–	–	.	.	.	–	–	–	434 7
205	613 714	15 022	54	373 752	7 384	31	742 787	10 125	435
48	137 345	4 146	10	67 293	1 279	4	52 475	1 296	435 1
70	214 398	2 633	21	150 376	735	12	227 109	1 779	435 4
87	261 971	8 243	23	156 083	5 371	15	463 203	7 050	435 6

Noch: 4. Steuerpflichtige, steuerbarer Umsatz*) und Umsatzsteuer

Systematik Nr.	Wirtschaftliche Gliederung	Steuerpflichtige	Steuerbarer Umsatz	Umsatzsteuer-Vorauszahlung	Steuer		
					20 000 – 50 000		
					Steuerpflichtige	steuerbarer Umsatz	Umsatzsteuer-Vorauszahlung
			1 000 DM		1 000 DM		
	Noch: 4 Handel noch: Einzelhandel						
436	Einzelhandel mit pharmazeutischen, kosmetischen und medizinischen Erzeugnissen usw.	8 229	8 221 459	287 132	464	15 991	530
436 1	Apotheken	5 120	6 605 555	242 803	67	2 447	48
436 4	Einzelhandel mit medizinischen und orthopädischen Artikeln	376	391 107	11 027	37	1 286	56
436 5	Einzelhandel mit kosmetischen Erzeugnissen, Körperpflegemitteln	656	295 222	7 037	145	4 837	100
436 6	Einzelhandel mit Drogerieartikeln, Reinigungsmitteln	1 687	669 606	21 352	160	5 503	224
436 8	Einzelhandel mit Lacken, Farben	390	259 970	4 913	55	1 917	102
437	Einzelhandel mit Kraft- und Schmierstoffen (Tankstellen)	4 393	2 963 944	84 361	243	8 571	413
437 1	Tankstellen (Absatz in fremdem Namen)	3 512	1 816 290	63 045	186	6 602	302
437 5	Tankstellen (Absatz in eigenem Namen)	881	1 147 654	21 316	57	1 969	111
438	Einzelhandel mit Fahrzeugen, Fahrzeugteilen und -reifen	8 337	18 176 882	355 874	1 102	37 428	1 480
438 1	Einzelhandel mit Kraftwagen, Kraftwagenteilen und -reifen	7 007	17 542 329	339 207	963	32 557	1 332
438 5	Einzelhandel mit Zweirädern, Zweiradteilen und -reifen	1 330	634 553	16 667	139	4 871	148
439	Einzelhandel mit sonstigen Waren, Waren verschiedener Art	18 660	37 560 284	889 651	2 496	85 746	1 313
439 1	Einzelhandel mit Blumen, Pflanzen	5 081	1 450 518	20 619	596	20 666	121
439 2	Einzelhandel mit zoologischem Bedarf, lebenden Tieren, Säuereien	1 160	362 462	6 449	186	6 477	122
439 3	Einzelhandel mit Waffen, Munition, Jagdgeräten	237	108 326	2 118	23	850	26
439 4	Einzelhandel mit feinmechanischen, Foto- und optischen Erzeugnissen	1 151	995 183	34 355	78	2 643	-99
439 5	Einzelhandel mit Uhren, Edelmetallwaren, Schmuck	2 241	1 222 655	54 980	196	6 942	140
439 6	Einzelhandel mit Spielwaren, Sportartikeln	2 124	1 249 014	28 642	244	8 459	96
439 7	Einzelhandel mit Brennstoffen	1 276	2 043 442	20 083	111	3 852	72
439 8	Einzelhandel mit Waren verschiedener Art	3 165	28 985 080	690 570	567	19 267	413
439 9	Einzelhandel mit sonstigen Waren, a. n. g.	2 225	1 143 603	31 835	495	16 590	422
5 – 9	Übrige Wirtschaftsbereiche	220 166	126 517 463	5 286 609	46 686	1 604 520	52 960
5	Verkehr, Nachrichtenübermittlung	21 664	28 184 702	691 022	4 163	149 952	2 233
51	Verkehr, Nachrichtenübermittlung (ohne Spedition usw.)	18 504	19 620 426	487 373	3 818	137 916	2 226
511 5	Eisenbahnen (ohne Deutsche Bundesbahn)	14	509 562	24 517	-	-	-
512	Straßenverkehr, Parkplätze und -häuser	17 918	13 149 573	440 706	3 780	136 694	2 692
513	Binnenschifffahrt, -wasserstraßen, -häfen	450	2 029 209	11 835	18	576	43
514	See- und Küstenschifffahrt, Seehäfen	9	8 948	213	.	.	.
515	Luftfahrt, Flugplätze	101	3 568 925	-19 646	.	.	.
516	Transport in Rohrleitungen	12	354 208	29 749	-	-	-
55	Spedition, Lagerei, Verkehrsvermittlung	3 160	8 564 276	203 649	345	12 035	7
551	Spedition, Lagerei	1 688	7 218 920	185 763	97	3 463	34
555	Verkehrsvermittlung	1 472	1 345 356	17 886	248	8 573	-27
6	Kreditinstitute, Versicherungsgewerbe¹⁾	677	2 069 805	44 938	87	2 997	141
60	Kreditinstitute	529	1 778 496	42 589	53	1 786	105
61	Versicherungsgewerbe	44	242 857	891	6	225	11
65	mit dem Kredit- und Versicherungsgewerbe verbundene Tätigkeiten	104	48 451	1 458	28	985	25

nach Umsatzgrößenklassen und wirtschaftlicher Gliederung

pflichtige mit einem steuerbaren Umsatz von ... bis unter ... DM									Systematik-Nr.
50 000 – 100 000			100 000 – 250 000			250 000 – 500 000			
Steuerpflichtige	steuerbarer Umsatz	Umsatzsteuer-Vorauszahlung	Steuerpflichtige	steuerbarer Umsatz	Umsatzsteuer-Vorauszahlung	Steuerpflichtige	steuerbarer Umsatz	Umsatzsteuer-Vorauszahlung	
	1 000 DM			1 000 DM			1 000 DM		
615	44 968	2 326	1 016	166 581	6 050	868	310 694	9 804	436
176	12 990	1 308	169	25 225	1 318	169	67 626	1 664	436 1
28	1 952	54	56	9 337	129	76	26 720	729	436 4
144	10 433	301	155	25 178	790	92	32 420	1 149	436 5
207	15 185	607	514	86 313	2 704	449	155 423	4 733	436 6
60	4 408	57	122	20 527	1 108	82	28 505	1 529	436 8
395	29 839	1 924	1 077	184 466	10 036	1 217	436 750	19 754	437
311	23 697	1 608	897	153 751	8 343	1 034	371 543	17 231	437 1
84	6 141	316	180	30 715	1 693	183	65 207	2 524	437 5
1 106	80 337	3 467	1 583	260 110	10 282	1 095	391 958	11 772	438
923	66 939	2 948	1 185	192 037	8 114	793	283 561	8 435	438 1
183	13 398	519	398	68 074	2 168	302	108 397	3 338	438 5
3 061	224 605	6 171	5 327	879 256	24 331	3 527	1 247 482	35 766	439
990	73 754	1 122	1 870	307 505	5 272	1 042	364 805	6 111	439 1
210	15 420	349	423	68 648	1 969	182	64 063	1 752	439 2
49	3 659	69	76	12 497	413	42	14 435	325	439 3
104	7 842	334	249	42 449	2 041	267	93 936	4 398	439 4
270	20 012	903	633	106 641	4 604	519	187 359	8 971	439 5
294	21 293	518	529	88 539	1 739	432	152 004	3 554	439 6
165	11 857	532	207	33 607	1 175	175	63 968	1 997	439 7
527	38 661	769	834	137 378	3 378	556	194 423	4 487	439 8
452	32 106	1 575	506	81 992	3 740	312	112 488	4 172	439 9
49 813	3 633 836	222 929	65 170	10 375 098	684 903	28 909	10 085 274	639 021	5 – 9
4 460	320 822	14 950	5 191	839 086	43 611	2 755	976 570	48 586	5
4 036	289 342	13 901	4 539	733 910	38 855	2 330	824 350	41 697	51
–	–	–	–	–	–	–	–	–	511 5
3 983	285 282	14 096	4 342	699 397	37 680	2 218	786 046	41 505	512
35	2 787	–6	176	31 141	1 220	94	31 530	100	513
–	–	–	–	–	–	–	–	–	514
–	–	–	18	2 890	–49	12	4 536	33	515
–	–	–	–	–	–	3	1 122	61	516
424	31 480	1 049	652	105 176	4 757	425	152 220	6 889	55
160	12 047	557	265	42 701	1 845	205	73 827	3 642	551
264	19 432	492	387	62 475	2 911	220	78 393	3 247	555
105	7 586	390	135	23 021	1 066	98	35 207	–1 853	6
82	6 033	333	111	18 811	921	75	26 786	540	60
–	–	–	3	505	50	6	2 284	–2 554	61
–	–	–	21	3 704	95	17	6 137	161	65

Noch: 4. Steuerpflichtige, steuerbarer Umsatz*) und Umsatzsteuer

Systematik Nr.	Wirtschaftliche Gliederung	Noch: Steuer					
		500 000 – 1 Mill.			1 Mill. – 2 Mill.		
		Steuerpflichtige	steuerbarer Umsatz	Umsatzsteuer-Vorauszahlung	Steuerpflichtige	steuerbarer Umsatz	Umsatzsteuer-Vorauszahlung
			1 000 DM			1 000 DM	
	Noch: 4 Handel noch: Einzelhandel						
436	Einzelhandel mit pharmazeutischen, kosmetischen und medizinischen Erzeugnissen usw.	1 708	1 310 925	47 130	2 780	3 933 519	143 668
436 1	Apotheken	1 294	1 025 906	36 802	2 576	3 655 670	135 731
436 4	Einzelhandel mit medizinischen und orthopädischen Artikeln	79	56 291	1 980	61	84 857	3 163
436 5	Einzelhandel mit kosmetischen Erzeugnissen, Körperpflegemitteln	59	41 136	1 633	40	53 217	204
436 6	Einzelhandel mit Drogerieartikeln, Reinigungsmitteln	241	163 392	5 489	84	111 811	3 602
436 8	Einzelhandel mit Lacken, Farben	35	24 199	1 226	19	27 963	967
437	Einzelhandel mit Kraft- und Schmierstoffen (Tankstellen)	896	616 709	22 123	376	514 032	13 304
437 1	Tankstellen (Absatz in fremdem Namen)	723	493 917	18 700	270	360 167	10 162
437 5	Tankstellen (Absatz in eigenem Namen)	173	122 791	3 423	106	153 865	3 142
438	Einzelhandel mit Fahrzeugen, Fahrzeugteilen und -reifen	988	706 322	17 842	796	1 143 725	20 618
438 1	Einzelhandel mit Kraftwagen, Kraftwagenteilen und -reifen	799	575 256	13 946	706	1 019 481	17 132
438 5	Einzelhandel mit Zweirädern, Zweiradteilen und -reifen	189	131 066	3 896	90	124 244	3 486
439	Einzelhandel mit sonstigen Waren, Waren verschiedener Art	2 158	1 497 927	45 470	1 069	1 471 048	39 648
439 1	Einzelhandel mit Blumen, Pflanzen	403	271 048	4 074	119	158 314	1 636
439 2	Einzelhandel mit zoologischem Bedarf, lebenden Tieren, Sämereien	96	65 163	1 554	40	54 275	841
439 3	Einzelhandel mit Waffen, Munition, Jagdgeräten	23	16 350	474	15	18 854	580
439 4	Einzelhandel mit feinmechanischen, Foto- und optischen Erzeugnissen	268	188 642	8 738	102	140 039	6 213
439 5	Einzelhandel mit Uhren, Edelmetallwaren, Schmuck	379	259 123	12 472	171	238 165	11 287
439 6	Einzelhandel mit Spielwaren, Sportartikeln	332	235 917	5 346	171	231 931	6 365
439 7	Einzelhandel mit Brennstoffen	173	120 875	2 745	195	276 218	4 056
439 8	Einzelhandel mit Waren verschiedener Art	283	195 910	5 304	124	167 049	3 618
439 9	Einzelhandel mit sonstigen Waren, a. n. g.	201	144 899	4 763	132	186 203	5 051
5 – 9	Übrige Wirtschaftsbereiche	15 154	10 511 584	657 367	7 358	10 201 687	574 464
5	Verkehr, Nachrichtenübermittlung	2 014	1 429 533	69 017	1 343	1 887 771	82 588
51	Verkehr, Nachrichtenübermittlung (ohne Spedition usw.)	1 601	1 130 864	56 877	1 050	1 471 724	68 828
511 5	Eisenbahnen (ohne Deutsche Bundesbahn)	.	.	.	–	–	–
512	Straßenverkehr, Parkplätze und -häuser	1 546	1 091 960	56 228	1 007	1 409 674	67 593
513	Binnenschifffahrt, -wasserstraßen, -häfen	42	29 683	265	30	41 934	1 470
514	See- und Küstenschifffahrt, Seehäfen
515	Luftfahrt, Flugplätze	10	7 004	255	9	14 200	–369
516	Transport in Rohrleitungen	–	–	–	.	.	.
55	Spedition, Lagerei, Verkehrsvermittlung	413	298 668	12 140	293	416 046	13 760
551	Spedition, Lagerei	247	176 461	7 851	208	301 391	10 651
555	Verkehrsvermittlung	166	122 207	4 289	85	114 656	3 110
6	Kreditinstitute, Versicherungsgewerbe¹⁾	70	48 766	2 012	61	90 965	4 077
60	Kreditinstitute	58	40 144	1 678	52	78 431	3 790
61	Versicherungsgewerbe	5	4 034	222	.	.	.
65	mit dem Kredit- und Versicherungsgewerbe verbundene Tätigkeiten	7	4 588	112	.	.	.

nach Umsatzgrößenklassen und wirtschaftlicher Gliederung

pflichtige mit einem steuerbaren Umsatz von ... bis unter ... DM									Systematik-Nr.
2 Mill. – 5 Mill.			5 Mill. – 10 Mill.			10 Mill. und mehr			
Steuerpflichtige	steuerbarer Umsatz	Umsatzsteuer-Vorauszahlung	Steuerpflichtige	steuerbarer Umsatz	Umsatzsteuer-Vorauszahlung	Steuerpflichtige	steuerbarer Umsatz	Umsatzsteuer-Vorauszahlung	
	1 000 DM			1 000 DM			1 000 DM		
725	1 893 579	68 234	37	250 427	7 705	16	294 776	1 684	436
648	1 666 229	61 077	436 1
26	73 855	2 155	9	64 018	1 165	4	72 789	1 594	436 4
16	52 572	1 436	436 5
25	75 468	2 453	436 6
10	25 454	1 114	436 8
133	411 643	6 550	34	227 993	2 513	22	533 942	7 744	437
72	217 959	4 424	10	68 358	1 092	9	120 296	1 184	437 1
61	193 685	2 126	24	159 636	1 421	13	413 646	6 560	437 5
794	2 536 414	38 874	442	3 136 099	60 191	431	9 884 490	191 347	438
771	2 469 295	37 327	438 1
23	67 119	1 547	438 5
660	2 017 316	41 805	196	1 375 079	18 661	166	28 761 825	676 486	439
51	154 756	1 761	439 1
.	439 2
.	.	.	–	–	–	.	.	.	439 3
58	178 458	5 966	12	80 959	1 909	13	260 213	4 855	439 4
56	173 611	7 227	12	89 149	1 025	5	141 653	8 351	439 5
96	283 256	6 603	18	125 042	3 361	8	102 573	1 061	439 6
161	479 256	5 516	54	368 420	2 711	35	685 390	1 278	439 7
116	373 361	7 309	67	485 072	6 529	91	27 373 958	658 762	439 8
94	288 416	6 942	25	172 759	3 092	8	108 150	2 079	439 9
4 328	13 131 028	641 637	1 427	9 845 263	392 928	1 321	57 129 173	1 420 401	5 – 9
1 024	3 111 250	113 839	377	2 617 841	77 528	337	16 851 879	238 669	5
679	2 047 113	80 601	232	1 597 356	47 742	219	11 387 849	136 645	51
–	–	–	.	.	.	6	490 432	24 072	511 5
651	1 950 637	79 826	217	1 492 241	52 268	174	5 297 641	88 817	512
19	67 808	1 272	8	55 744	74	28	1 768 006	7 398	513
.	.	.	–	–	–	–	–	–	514
.	.	.	3	16 666	362	6	3 496 432	–18 717	515
–	–	–	.	.	.	5	335 337	35 075	516
345	1 064 136	33 237	145	1 020 485	29 786	118	5 464 030	102 024	55
286	888 468	30 763	123	863 613	28 143	97	4 856 950	102 279	551
59	175 668	2 474	22	156 872	1 643	21	607 079	–255	555
66	213 026	9 690	32	214 455	11 317	23	1 433 783	18 099	6
55	178 481	10 892	29	192 619	10 651	14	1 235 405	13 680	60
7	24 878	–1 541	3	21 836	665	.	.	.	61
4	9 667	339	–	–	–	.	.	.	65

Noch: 4. Steuerpflichtige, steuerbarer Umsatz*) und Umsatzsteuer

Systematik Nr.	Wirtschaftliche Gliederung	Steuerpflichtige	Steuerbarer Umsatz	Umsatzsteuer-Vorauszahlung	Steuer		
					20 000 – 50 000		
					Steuerpflichtige	steuerbarer Umsatz	Umsatzsteuer-Vorauszahlung
			1 000 DM				
	Noch: 5 – 9 Übrige Wirtschaftsbereiche						
7	Dienstleistungen von Unternehmen und freien Berufen	195 726	91 993 683	4 569 204	41 990	1 435 934	50 573
71	Gastgewerbe	58 901	13 369 925	700 165	8 848	310 810	9 525
711	Beherbergungsgewerbe	5 603	2 357 699	149 992	770	27 023	878
713	Gaststättengewerbe	52 141	10 492 177	526 812	7 852	275 838	8 358
715	Kantinen	1 157	520 049	23 361	226	7 948	289
72	Heime (ohne Fremden-, Erholungs- und Ferienheime)	80	104 482	-607	10	373	20
721	Wohnheime (ohne Wohnheime für Behinderte)	51	45 653	-129	5	209	14
723	Heime für Säuglinge, Kinder und Jugendliche
725	Einrichtungen zur Eingliederung und Pflege Behinderter u. ä.	15	40 503	-636	.	.	.
727	Altenpflege- und -krankenheime	11	18 123	144	.	.	.
728	Tagesheime	.	.	.	-	-	-
73	Wäscherei, Körperpflege u. a. persönliche Dienstleistungen	21 051	3 874 459	299 738	4 621	160 566	7 741
731	Wäscherei, Reinigung	3 700	923 039	70 705	1 026	34 779	1 632
735	Friseur- und sonstige Körperpflegegewerbe	14 134	1 975 158	172 032	2 863	100 727	4 991
739	sonstige persönliche Dienstleistungen	3 217	976 262	57 001	732	25 060	1 118
74	Gebäudereinigung, Abfallbeseitigung u. a. hygienische Einrichtungen	4 294	3 990 858	338 121	536	18 445	1 203
741	Gebäudereinigung u. ä. (ohne Fassaden-)	3 700	2 361 200	251 338	459	15 804	1 049
745	Abfall- und Abwasserbeseitigung, sonstige hygienische Einrichtungen	594	1 629 659	86 783	77	2 641	154
75	Bildung, Wissenschaft, Kultur, Sport, Unterhaltung	14 211	7 931 735	185 060	3 021	105 061	1 074
751	Wissenschaft, Forschung, Unterricht	4 593	1 301 146	30 706	840	29 729	1 707
755	Kultur, Kunst, Sport, Unterhaltung	9 618	6 630 589	154 354	2 181	75 332	-633
76	Verlagsgewerbe	1 504	6 215 895	211 466	250	8 547	-56
760 1	Buchverlag	394	1 283 232	29 376	66	2 275	-195
760 3	Musikverlag	149	79 978	2 705	33	1 092	7
760 5	Zeitschriftenverlag	349	2 274 484	55 977	45	1 605	15
760 7	Zeitungsverlag	124	2 131 839	109 008	9	297	14
760 9	sonstiges Verlagsgewerbe	488	446 362	14 401	97	3 278	103
77	Gesundheits- und Veterinärwesen	4 327	3 569 717	57 022	784	26 385	1 033
771	Gesundheitswesen	3 408	3 329 443	40 521	672	22 427	880
774	Veterinärwesen	919	240 274	16 501	112	3 958	154
78	Dienstleistungen für Unternehmen	55 900	31 740 830	1 968 778	11 869	406 462	24 003
781	Rechts- und Steuerberatung, Wirtschaftsprüfung usw.	21 978	9 642 012	818 736	3 788	128 971	7 522
784	technische Beratung und Planung	16 469	6 831 591	462 016	3 302	114 918	8 410
787	Werbung	7 480	6 780 415	249 165	1 742	60 117	3 448
789	Dienstleistungen für Unternehmen, a. n. g.	9 973	8 486 812	438 861	3 037	102 455	4 624
79	Dienstleistungen, a. n. g.	35 458	21 195 783	809 461	12 051	399 287	6 029
791	Vermietung beweglicher Sachen (ohne Bücher u. ä., Filme)	3 735	4 706 602	134 641	809	27 243	546
794	Grundstücks- und Wohnungswesen	29 980	16 097 873	655 323	10 652	351 971	5 281
797	Beteiligungsgesellschaften	450	68 679	3 627	125	4 327	-108
799	sonstige Dienstleistungen, a. n. g.	1 293	322 628	15 870	465	15 746	310
8	Organisationen ohne Erwerbszweck	1 861	2 386 328	33 227	436	15 251	170
9	Gebietskörperschaften, Sozialversicherung	238	1 882 945	-51 782	10	386	-158

nach Umsatzgrößenklassen und wirtschaftlicher Gliederung

pflichtige mit einem steuerbaren Umsatz von ... bis unter ... DM									Systematik-Nr.
50 000 – 100 000			100 000 – 250 000			250 000 – 500 000			
Steuerpflichtige	steuerbarer Umsatz	Umsatzsteuer-Vorauszahlung	Steuerpflichtige	steuerbarer Umsatz	Umsatzsteuer-Vorauszahlung	Steuerpflichtige	steuerbarer Umsatz	Umsatzsteuer-Vorauszahlung	
	1 000 DM			1 000 DM			1 000 DM		
44 826	3 275 851	207 996	59 390	9 440 773	639 797	25 809	8 985 298	593 420	7
13 581	1 012 626	45 983	22 764	3 635 855	184 151	9 296	3 190 903	162 452	71
954	71 145	3 605	1 731	288 701	16 377	1 153	406 225	25 851	711
12 367	922 630	41 462	20 733	3 298 955	165 325	7 933	2 711 088	132 646	713
260	18 850	917	300	48 199	2 448	210	73 590	3 955	715
13	955	51	20	3 343	169	9	2 889	43	72
9	676	40	15	2 454	87	.	.	.	721
-	-	-	-	-	-	-	-	-	723
.	725
.	727
.	728
6 057	445 739	37 268	7 322	1 132 223	100 557	2 043	691 772	54 622	73
954	69 000	4 762	1 041	166 604	12 864	375	128 329	9 681	731
4 407	325 543	29 446	5 424	829 541	79 066	1 128	372 761	32 791	735
696	51 197	3 060	857	136 077	8 627	540	190 683	12 149	739
544	39 129	3 433	2 023	339 271	37 793	410	144 416	13 586	74
454	32 607	3 028	1 906	319 686	36 489	327	114 540	11 389	741
90	6 521	406	117	19 585	1 303	83	29 877	2 197	745
3 605	262 823	14 969	4 380	687 396	38 588	1 716	591 556	26 597	75
1 319	99 031	7 799	1 868	284 592	22 778	366	120 036	6 279	751
2 286	163 792	7 169	2 512	402 804	15 810	1 350	471 520	20 318	755
207	15 224	330	294	49 333	1 642	197	70 558	2 428	76
45	3 319	41	69	11 137	200	46	16 290	507	760 1
33	2 498	-137	32	5 673	180	24	8 738	234	760 3
41	3 002	75	66	11 348	300	56	20 195	712	760 5
12	883	51	13	2 362	97	15	5 535	48	760 7
76	5 523	300	114	18 813	864	56	19 799	928	760 9
647	46 777	2 621	985	163 644	7 905	754	269 823	11 446	77
493	35 358	2 020	677	111 437	4 065	520	187 840	5 464	771
154	11 419	601	308	52 206	3 840	234	81 983	5 982	774
12 161	879 581	72 085	14 120	2 261 334	197 665	8 118	2 874 037	254 326	78
4 031	291 471	27 217	5 848	959 353	95 322	4 113	1 467 825	150 308	781
4 204	306 702	29 061	4 500	709 201	66 085	2 124	744 837	66 417	784
1 792	129 503	9 686	1 720	267 850	17 488	897	315 337	17 622	787
2 134	151 906	6 121	2 052	324 930	18 770	984	346 038	19 979	789
8 011	572 997	31 257	7 482	1 168 375	71 326	3 266	1 149 343	67 918	79
706	50 969	1 687	861	139 058	6 390	506	181 883	9 165	791
6 882	491 487	27 626	6 223	966 264	60 938	2 555	894 528	54 237	794
88	6 598	328	146	23 968	1 320	91	33 787	2 087	797
335	23 943	1 615	252	39 084	2 678	114	39 146	2 429	799
404	28 250	-165	425	67 398	1 039	209	74 181	1 668	8
18	1 328	-242	29	4 820	-611	38	14 018	-2 799	9

Noch: 4. Steuerpflichtige, steuerbarer Umsatz*) und Umsatzsteuer

Systematik Nr.	Wirtschaftliche Gliederung	Noch: Steuer					
		500 000 – 1 Mill.			1 Mill. – 2 Mill.		
		Steuerpflichtige	steuerbarer Umsatz	Umsatzsteuer-Vorauszahlung	Steuerpflichtige	steuerbarer Umsatz	Umsatzsteuer-Vorauszahlung
		1 000 DM		1 000 DM			
	Noch: 5 – 9 Übrige Wirtschaftsbereiche						
7	Dienstleistungen von Unternehmen und freien Berufen	12 881	8 897 339	587 658	5 832	8 049 884	487 847
71	Gastgewerbe	3 187	2 138 394	117 432	850	1 155 109	68 212
711	Beherbergungsgewerbe	611	415 558	27 418	251	344 995	22 383
713	Gaststättengewerbe	2 475	1 651 505	86 628	564	760 455	44 002
715	Kantinen	101	71 330	3 386	35	49 659	1 827
72	Heime (ohne Fremden-, Erholungs- und Ferienheime)	9	6 578	-208	8	11 640	-446
721	Wohnheime (ohne Wohnheime für Behinderte)	6	4 394	-215	3	4 209	-85
723	Heime für Säuglinge, Kinder und Jugendliche	-	-	-	-	-	-
725	Einrichtungen zur Eingliederung und Pflege Behinderter u. ä.
727	Altenpflege- und -krankenheime
728	Tagesheime	-	-	-	-	-	-
73	Wäscherei, Körperpflege u. a. persönliche Dienstleistungen	689	467 889	34 907	209	287 849	18 139
731	Wäscherei, Reinigung	183	126 287	9 969	69	97 462	7 383
735	Friseur- und sonstige Körperpflegegewerbe	247	163 640	13 094	53	71 164	4 366
739	sonstige persönliche Dienstleistungen	259	177 962	11 844	87	119 223	6 390
74	Gebäudereinigung, Abfallbeseitigung u. a. hygienische Einrichtungen	260	178 514	16 696	214	312 689	30 812
741	Gebäudereinigung u. ä. (ohne Fassaden-)	187	127 766	13 128	157	230 023	24 868
745	Abfall- und Abwasserbeseitigung, sonstige hygienische Einrichtungen	73	50 748	3 567	57	82 666	5 944
75	Bildung, Wissenschaft, Kultur, Sport, Unterhaltung	826	566 241	24 334	372	511 950	15 327
751	Wissenschaft, Forschung, Unterricht	102	67 576	3 140	55	78 205	1 392
755	Kultur, Kunst, Sport, Unterhaltung	724	498 665	21 194	317	433 745	13 935
76	Verlagsgewerbe	174	124 058	4 462	128	177 504	4 998
760 1	Buchverlag	38	27 380	896	37	50 829	498
760 3	Musikverlag	12	8 959	519	6	8 957	238
760 5	Zeitschriftenverlag	34	24 166	737	40	57 235	1 959
760 7	Zeitungsverlag	19	14 351	587	11	14 554	589
760 9	sonstiges Verlagsgewerbe	71	49 202	1 723	34	45 929	1 714
77	Gesundheits- und Veterinärwesen	690	493 267	10 987	336	448 519	7 694
771	Gesundheitswesen	596	432 374	6 904	324	431 629	6 613
774	Veterinärwesen	94	60 893	4 083	12	16 890	1 081
78	Dienstleistungen für Unternehmen	5 125	3 576 893	309 142	2 487	3 434 545	267 388
781	Rechts- und Steuerberatung, Wirtschaftsprüfung usw.	2 647	1 836 678	193 071	1 034	1 395 909	136 613
784	technische Beratung und Planung	1 241	866 898	71 204	636	874 767	66 685
787	Werbung	560	391 953	17 075	351	502 543	22 937
789	Dienstleistungen für Unternehmen, a. n. g.	677	481 363	27 793	466	661 325	41 153
79	Dienstleistungen, a. n. g.	1 921	1 345 506	69 907	1 228	1 710 079	75 723
791	Vermietung beweglicher Sachen (ohne Bücher u. ä., Filme)	334	235 558	10 935	235	333 608	17 493
794	Grundstücks- und Wohnungswesen	1 523	1 065 526	56 222	959	1 333 668	56 308
797	Beteiligungsgesellschaften	-	-	-	-	-	-
799	sonstige Dienstleistungen, a. n. g.	64	44 421	2 750	34	42 803	1 923
8	Organisationen ohne Erwerbszweck	140	100 424	1 879	90	128 163	2 183
9	Gebietskörperschaften, Sozialversicherung	49	35 522	-3 200	32	44 905	-2 231

nach Umsatzgrößenklassen und wirtschaftlicher Gliederung

pflichtige mit einem steuerbaren Umsatz von ... bis unter ... DM									Systematik-Nr.
2 Mill. – 5 Mill.			5 Mill. – 10 Mill.			10 Mill. und mehr			
Steuerpflichtige	steuerbarer Umsatz	Umsatzsteuer-Vorauszahlung	Steuerpflichtige	steuerbarer Umsatz	Umsatzsteuer-Vorauszahlung	Steuerpflichtige	steuerbarer Umsatz	Umsatzsteuer-Vorauszahlung	
	1 000 DM			1 000 DM			1 000 DM		
3 151	9 542 972	516 402	965	6 629 051	300 846	882	35 736 581	1 184 663	7
309	905 505	50 624	35	221 035	12 695	31	799 689	49 090	71
107	314 895	21 141	11	72 961	5 808	15	416 196	26 529	711
184	529 469	28 135	21	126 310	6 617	12	215 927	13 639	713
18	61 141	1 347	3	21 764	270	4	167 566	8 921	715
6	19 370	-40	72
.	.	.	-	-	-	.	.	.	721
-	-	-	-	-	-	-	-	-	723
-	-	-	725
.	.	.	-	-	-	-	-	-	727
-	-	-	-	-	-	-	-	-	728
75	220 477	14 100	73
39	120 290	8 955	7	47 083	4 279	6	133 204	11 179	731
8	24 084	711	735
28	76 103	4 433	10	67 903	4 045	8	132 055	5 334	739
166	504 726	45 656	78	553 369	51 670	63	1 900 299	137 273	74
125	381 122	40 053	51	363 082	39 618	34	776 568	81 717	741
41	123 603	5 603	27	190 287	12 052	29	1 123 731	55 557	745
175	536 003	25 478	55	371 389	9 075	61	4 299 315	29 617	75
21	65 853	2 462	10	69 464	2 920	12	486 661	-17 771	751
154	470 150	23 015	45	301 925	6 156	49	3 812 656	47 389	755
120	381 034	14 140	52	374 127	12 730	82	5 015 511	170 793	76
43	145 388	4 448	21	157 635	4 690	29	868 980	18 290	760 1
5	15 462	891	4	28 600	772	-	-	-	760 3
32	100 468	3 339	12	87 041	2 449	23	1 969 423	46 390	760 5
15	46 569	2 707	8	55 118	2 518	22	1 992 169	102 396	760 7
25	73 147	2 754	7	45 733	2 299	8	184 939	3 716	760 9
82	222 559	3 631	14	102 488	1 720	35	1 796 257	9 984	77
77	209 633	2 871	14	102 488	1 720	35	1 796 257	9 984	771
5	12 925	760	-	-	-	-	-	-	774
1 337	4 005 643	260 228	373	2 531 359	129 901	310	11 770 977	454 041	78
376	1 076 204	97 177	82	552 057	35 844	59	1 933 543	75 662	781
324	956 480	60 874	91	610 403	34 963	47	1 647 385	58 317	784
257	781 236	29 037	71	483 112	16 831	90	3 848 765	115 042	787
380	1 191 723	73 140	129	885 787	42 263	114	4 341 283	205 017	789
881	2 747 656	102 587	337	2 333 970	73 599	281	9 768 570	311 114	79
144	452 101	17 653	79	551 273	25 300	61	2 734 910	45 472	791
715	2 229 565	82 311	251	1 731 203	46 757	220	7 033 663	265 643	794
-	-	-	-	-	-	-	-	-	797
22	65 990	2 623	7	51 494	1 541	-	-	-	799
65	194 132	3 578	41	295 444	8 612	51	1 483 086	14 262	8
22	69 649	-1 872	12	88 472	-5 375	28	1 623 845	-35 295	9

5. Steuerpflichtige und steuerfreie

Systematik-Nr.	Wirtschaftliche Gliederung	Steuerpflichtige Umsätze					
		insgesamt		zum Steuersatz von			
				14 % ¹⁾		7 % ¹⁾	
		Fälle	1 000 DM	Fälle	1 000 DM	Fälle	1 000 DM
0 – 9	Alle Wirtschaftsabteilungen zusammen	643 747	990 184 930	501 302	845 965 705	139 270	142 641 093
0	Land- und Forstwirtschaft, Fischerei	11 281	3 222 527	6 829	1 655 056	4 299	1 557 639
01	Landwirtschaft	4 257	1 149 270	2 486	427 976	1 664	713 235
018	Landwirtschaft (ohne Weinbau)	4 252	1 147 749	2 482	426 848	1 664	713 235
019	Weinbau	5	1 521	4	1 128	–	–
03	gewerbliche Gärtnerei und Tierhaltung	6 365	1 971 776	3 843	1 157 189	2 496	813 501
031	gewerbliche Gärtnerei	5 227	1 633 593	3 280	1 110 094	1 926	523 001
034 – 037	gewerbliche Tierhaltung und Jagd	1 138	338 183	563	47 096	570	290 500
05	Forstwirtschaft	595	89 779	465	66 584	110	22 508
07	Fischerei, Fischzucht	64	11 701	35	3 306	29	8 395
074 – 077	Binnenfischerei, Fischzucht, fischwirtschaftliche Dienstleistungen	64	11 701	35	3 306	29	8 395
1 – 3	Produzierendes Gewerbe	147 889	485 475 736	127 407	448 161 172	19 261	36 141 630
1	Energie- und Wasserversorgung, Bergbau	793	86 615 746	400	83 493 781	329	3 111 326
10	Elektrizitäts-, Gas-, Fernwärme- und Wasserversorgung	770	69 197 395	384	66 099 142	324	3 087 608
100	Elektrizitäts-, Gas- und Fernwärmeversorgung, o. a. S.	200	13 770 928	90	12 002 119	84	1 769 073
101	Elektrizitätsversorgung	131	36 114 106	89	35 949 659	28	153 669
103	Gasversorgung	55	17 691 620	30	17 620 409	18	71 127
105	Fernwärmeversorgung	15	66 302	14	60 691	1	5 611
107	Wasserversorgung	369	1 554 439	161	466 263	193	1 088 129
11	Bergbau	23	17 418 351	16	17 394 638	5	23 717
2	Verarbeitendes Gewerbe	91 675	345 638 977	72 832	311 495 500	17 868	32 975 721
20	chemische Industrie usw., Mineralölverarbeitung	1 317	59 391 330	1 097	58 362 169	158	671 336
200	chemische Industrie	1 279	31 696 957	1 068	30 889 460	154	547 924
200 1	Herstellung von chemischen Grundstoffen (auch mit anschließender Weiterverarbeitung)	477	17 889 233	404	17 408 078	54	295 531
200 2	Herstellung von chemischen Erzeugnissen für Gewerbe, Landwirtschaft	351	3 888 180	301	3 855 080	31	20 399
200 3	Herstellung von chemischen Erzeugnissen für privaten Verbrauch, Verwaltungen	409	7 314 636	329	7 053 200	66	229 144
200 4	Herstellung von Chemiefasern	42	2 604 908	34	2 573 102	3	2 850
201	Herstellung und Verarbeitung von Spalt- und Brutstoffen
205	Mineralölverarbeitung

1) für Umsätze vor dem 1. 7. 1983 Steuersatz 13 % bzw. 6,5 % – 2) einschl. Fällen nach § 24 Abs. 1 UStG – 3) Umsätze in das Währungsgebiet der Mark der DDR

Umsätze nach wirtschaftlicher Gliederung

von				Steuerfreie Umsätze						Systematik-Nr.
				insgesamt		davon				
zu anderen Steuersätzen ²⁾		mit				ohne ⁴⁾				
zusammen		darunter DDR-Umsätze ³⁾		Vorsteuerabzug						
Fälle	1 000 DM	Fälle	1 000 DM	Fälle	1 000 DM	Fälle	1 000 DM	Fälle	1 000 DM	
3 175	1 578 132	1 188	1 557 979	82 325	173 236 394	57 342	153 584 494	24 983	19 651 900	0 - 9
153	9 831	8	49	643	75 332	364	47 467	279	27 865	0
107	8 059	2	37	271	21 808	106	17 700	165	4 107	01
106	7 666	2	37	270	21 795	106	17 700	164	4 094	018
1	393	-	-	1	13	-	-	1	13	019
26	1 085	6	12	340	36 470	243	29 171	97	7 299	03
21	499	6	12	250	14 993	185	12 674	65	2 319	031
5	587	-	-	90	21 477	58	16 497	32	4 979	034 - 037
20	687	-	-	28	16 934	12	498	16	16 435	05
-	-	-	-	4	121	3	97	1	24	07
-	-	-	-	4	121	3	97	1	24	074 - 077
1 221	1 172 934	521	1 182 660	24 735	124 254 738	19 214	118 673 643	5 521	5 581 095	1 - 3
64	10 639	7	11 344	202	3 648 872	90	2 774 782	112	874 090	1
62	10 644	7	11 344	192	2 189 484	85	1 571 680	107	617 805	10
26	-264	-	-	93	567 246	43	167 011	50	400 235	100
14	10 777	2	11 274	35	1 147 989	15	938 440	20	209 550	101
7	84	1	75	25	465 322	11	460 552	14	4 770	103
-	-	-	-	5	1 849	3	1 653	2	196	105
15	47	4	-5	34	7 078	13	4 024	21	3 054	107
2	-5	-	-	10	1 459 388	5	1 203 103	5	256 285	11
975	1 167 756	501	1 170 520	20 463	118 504 392	16 348	114 292 473	4 115	4 211 918	2
62	357 825	33	356 878	748	24 655 238	602	23 010 003	146	1 645 235	20
57	259 574	31	259 508	727	20 711 217	588	20 035 824	139	675 393	200
19	185 624	10	185 621	263	15 770 111	209	15 470 383	54	299 729	200 1
19	12 702	11	12 734	214	1 014 993	173	986 240	41	28 754	200 2
14	32 291	7	32 200	223	1 795 402	183	1 646 356	40	149 046	200 3
5	28 956	3	28 953	27	2 130 711	23	1 932 846	4	197 865	200 4
-	-	-	-	-	-	-	-	-	-	201
-	-	-	-	-	-	-	-	-	-	205

- 4) ohne Bank- und Versicherungsumsätze

Systematik-Nr.	Wirtschaftliche Gliederung	Steuerpflichtige Umsätze					
		insgesamt		zum Steuersatz von			
				14 % ¹⁾		7 % ¹⁾	
		Fälle	1 000 DM	Fälle	1 000 DM	Fälle	1 000 DM
	Noch: 1 – 3 Produzierendes Gewerbe noch: Verarbeitendes Gewerbe						
21	Herstellung von Kunststoff- und Gummiwaren	2 525	11 139 896	2 355	11 051 194	134	86 330
210	Herstellung von Kunststoffwaren	2 213	9 038 942	2 071	9 022 866	114	14 058
213	Herstellung von Gummiwaren	185	1 859 184	164	1 786 605	14	72 225
216	Runderneuerung und Reparatur von Bereifungen	127	241 770	120	241 723	6	46
22	Gewinnung und Verarbeitung von Steinen und Erden, Feinkeramik, Glas	3 336	12 728 671	3 100	12 700 293	188	23 497
221	Gewinnung von Steinen und Erden	575	1 332 569	538	1 328 471	27	3 153
221 1	Gewinnung von Natursteinen, a. n. g.	140	236 559	131	234 768	7	1 778
221 2	Gewinnung von Sand, Kies	354	754 939	333	753 341	15	1 337
221 3	Gewinnung von Kalkstein, Gips, Kreide	20	78 463	18	78 461	2	2
221 4	Gewinnung von Schiefer, Ton, Kaolin	34	58 090	33	58 090	1	-0
221 5	Gewinnung von Dolomit, Bims sowie von Steinen und Erden, a. n. g.	27	204 518	23	203 811	2	35
222	Verarbeitung von Steinen und Erden (ohne Grobkeramik, Schleifmittel)	1 883	5 780 604	1 776	5 774 544	88	5 930
222 1	Herstellung von Zement	34	568 907	31	568 858	3	49
222 2	Herstellung von Kalk, Mörtel, gebranntem Gips	48	886 590	43	886 453	4	113
222 3	Herstellung von Betonerzeugnissen (ohne Fertigteilbauten)	561	1 514 372	538	1 514 225	16	156
222 4	Herstellung von Gipserzeugnissen, Asbestzementwaren u. ä.	33	231 091	31	229 391	2	1 700
222 5	Herstellung von Kalksandsteinen	59	175 711	56	175 707	3	4
222 6	Herstellung von Transportbeton	124	1 298 812	116	1 298 779	4	23
222 7	Verarbeitung von Asbest	23	116 983	22	116 881	-	-
222 8	Verarbeitung von Natursteinen, a. n. g.	945	549 528	889	546 091	52	3 438
222 9	Verarbeitung von Schiefer sowie von Steinen und Erden, a. n. g.	56	438 609	50	438 159	4	448
223	Grobkeramik	167	1 111 958	151	1 109 883	11	99
223 1	Herstellung von Grobsteinzeug	12	115 032	9	115 017	3	15
223 4	Herstellung von feuerfester Grobkeramik	47	439 104	41	437 659	3	1
223 7	Ziegelei	108	557 822	101	557 207	5	84
224	Feinkeramik	221	445 640	194	432 876	25	12 822
224 1	Herstellung von Porzellan	34	20 445	23	11 313	11	9 132
224 2	Herstellung von Steingut, Feinsteinzeug, Ton- und Töpferwaren	74	83 680	70	83 573	4	107
224 4	Herstellung von sanitärer und technischer Keramik	48	215 483	39	211 953	8	3 486
224 7	Herstellung von Fliesen, Baukeramik, Kacheln, Kachelöfen	65	126 032	62	126 038	2	96
226	Herstellung von Schleifmitteln	102	390 073	85	387 879	12	405
227	Herstellung und Verarbeitung von Glas	388	3 667 829	356	3 666 640	25	1 088
227 1	Herstellung von Flachglas (ohne technisches Glas)	60	163 174	53	162 975	5	206
227 4	Herstellung von Hohlglas, technischem Glas	63	937 325	58	937 314	3	9
227 7	Verarbeitung und Veredlung von Glas, Herstellung und Verarbeitung von Glasfaser	265	2 567 329	245	2 566 350	17	873

Umsätze nach wirtschaftlicher Gliederung

von				Steuerfreie Umsätze						Systematik-Nr.
				insgesamt		davon				
zu anderen Steuersätzen ²⁾		mit				ohne ⁴⁾				
zusammen		darunter DDR-Umsätze ³⁾		Vorsteuerabzug						
Fälle	1 000 DM	Fälle	1 000 DM	Fälle	1 000 DM	Fälle	1 000 DM	Fälle	1 000 DM	
36	2 371	17	2 936	1 248	2 997 455	1 028	2 917 553	220	79 902	21
28	2 017	12	2 581	1 086	2 508 370	897	2 443 209	189	65 161	210
7	354	5	355	119	484 785	97	470 247	22	14 537	213
1	0	-	-	43	4 300	34	4 097	9	203	216
48	4 881	14	4 871	776	1 745 419	569	1 666 215	207	79 204	22
10	944	3	887	127	225 319	88	216 042	39	9 277	221
2	12	-	-	24	10 058	22	9 961	2	97	221 1
6	262	2	220	79	76 759	46	68 883	33	7 876	221 2
-	-	-	-	2	691	1	689	1	2	221 3
-	-	-	-	11	10 722	10	10 695	1	26	221 4
2	671	1	667	11	127 089	9	125 815	2	1 275	221 5
19	130	2	104	312	335 257	217	320 075	95	15 182	222
-	-	-	-	16	86 196	11	85 555	5	641	222 1
1	24	-	-	21	61 486	14	54 259	7	7 227	222 2
7	-9	-	-	114	53 263	82	50 892	32	2 371	222 3
-	-	-	-	16	22 097	13	21 983	3	113	222 4
-	-	-	-	15	8 166	8	7 866	7	300	222 5
4	10	-	-	19	7 511	13	5 272	6	2 239	222 6
1	102	1	102	18	46 305	14	46 243	4	62	222 7
4	-1	1	1	73	7 206	47	5 858	26	1 349	222 8
2	2	-	-	20	43 028	15	42 148	5	880	222 9
5	1 976	4	1 975	93	179 787	73	171 645	20	8 143	223
-	-	-	-	8	13 821	6	12 412	2	1 409	223 1
3	1 444	3	1 444	34	134 066	30	128 095	4	5 970	223 4
2	532	1	531	51	31 901	37	31 137	14	764	223 7
2	-58	1	44	59	131 630	42	129 627	17	2 003	224
-	-	-	-	7	1 003	5	993	2	11	224 1
-	-	-	-	19	11 226	12	9 538	7	1 688	224 2
1	44	1	44	19	84 869	15	84 614	4	255	224 4
1	-102	-	-	14	34 532	10	34 482	4	50	224 7
5	1 787	3	1 787	51	123 429	39	119 914	12	3 515	226
7	101	1	74	134	749 997	110	708 913	24	41 084	227
2	-7	-	-	12	438	11	438	1	0	227 1
2	2	-	-	32	314 424	27	300 835	5	13 589	227 4
3	106	1	74	90	435 135	72	407 640	18	27 495	227 7

Systematik-Nr.	Wirtschaftliche Gliederung	Steuerpflichtige Umsätze					
		insgesamt		zum Steuersatz von			
				14 % ¹⁾		7 % ¹⁾	
		Fälle	1 000 DM	Fälle	1 000 DM	Fälle	1 000 DM
	Noch: 1 – 3 Produzierendes Gewerbe noch: Verarbeitendes Gewerbe						
23	Metallerzeugung und -bearbeitung	9 532	63 052 872	9 080	62 646 570	342	42 647
230	Hochofen-, Stahl- und Warmwalzwerke (ohne Stahlrohre)	83	33 312 712	54	33 029 210	10	19 074
231	Herstellung von Stahlrohren	86	1 546 062	76	1 522 288	8	508
231 1	Herstellung von Stahlrohren (ohne Präzisionsstahlrohre)	69	437 959	63	427 490	5	43
231 5	Herstellung von Präzisionsstahlrohren	17	1 108 103	13	1 094 799	3	465
232	Schmiede-, Preß- und Hammerwerke	114	1 470 267	100	1 462 823	9	512
233	NE-Metallerzeugung, NE-Metallhalbezeugwerke	203	5 450 490	177	5 440 086	11	4 730
233 1	NE-Metallerzeugung	85	3 962 254	76	3 954 106	4	4 631
233 5	NE-Metallhalbezeugwerke	118	1 488 236	101	1 485 980	7	98
234	Eisen-, Stahl- und Tempergießerei	304	3 254 145	272	3 240 094	22	680
236	NE-Metallgießerei	346	1 485 965	319	1 480 037	24	4 663
237	Ziehereien, Kaltwalzwerke	381	4 308 134	331	4 266 942	21	654
237 1	Stabziehereien	15	105 049	15	105 049	–	–
237 4	Drahtziehereien (einschl. Herstellung von Drahterzeugnissen)	214	1 722 851	188	1 714 982	12	114
237 7	Kaltwalzwerke	152	2 480 234	128	2 446 910	9	541
238	Stahlverformung, Oberflächenveredlung, Härtung	2 298	8 730 846	2 180	8 723 461	101	2 555
238 4	Stahlverformung	1 644	7 067 528	1 549	7 062 056	80	2 455
238 7	Oberflächenveredlung, Härtung	654	1 663 318	631	1 661 405	21	100
239	Mechanik, a. n. g.	5 717	3 494 250	5 571	3 481 629	136	9 271
239 1	Schlosserei, Schmiederei u. ä., a. n. g.	5 468	3 263 034	5 330	3 250 458	131	9 265
239 5	Reparaturwerkstätten für Landmaschinen	249	231 216	241	231 172	5	6
24	Stahl-, Maschinen- und Fahrzeugbau; Herstellung von ADV-Einrichtungen	13 644	67 248 559	12 593	66 908 499	813	121 792
240	Herstellung von Stahl- und Leichtmetallkonstruktionen, Weichenbau	940	4 818 757	897	4 818 254	34	686
240 1	Hoch-, Brücken- und Wasserbau aus Stahl und Leichtmetall	480	2 418 050	459	2 417 819	14	426
240 3	Herstellung von Bauelementen aus Stahl- und Leichtmetallprofilen, a. n. g.	427	1 932 057	407	1 931 881	18	164
240 5	Herstellung von Grubenausbaukonstruktionen	24	427 083	22	426 987	2	96
240 7	Weichenbau, Herstellung von Kreuzungen u. ä. Gleismaterial	9	41 567	9	41 567	–	–
241	Kessel- und Behälterbau	371	5 334 582	353	5 329 833	11	1 199
241 01	Herstellung von Dampfkesseln	98	3 780 088	90	3 775 364	3	1 172
241 05	Kessel- und Behälterbau (ohne Herstellung von Dampfkesseln)	273	1 554 494	263	1 554 469	8	28
242	Maschinenbau	5 449	35 441 712	5 040	35 178 357	252	55 198
242 1	Herstellung von Metallbearbeitungs- maschinen u. ä.	567	3 047 072	530	3 024 410	22	1 255
242 2	Herstellung von Hütten- und Walzwerkseinrichtungen usw.	467	12 442 908	425	12 283 757	24	30 079
242 3	Herstellung von landwirtschaftlichen Maschinen, Ackerschleppern	127	1 054 293	115	1 052 818	8	1 075
242 4	Herstellung von Maschinen für die Nahrungs- und Genußmittelindustrie usw.	274	1 166 431	240	1 160 747	24	3 962
242 6	Herstellung von Textil- und Nähmaschinen	132	479 992	115	462 627	6	632

Umsätze nach wirtschaftlicher Gliederung

von				Steuerfreie Umsätze						Systematik-Nr.
				insgesamt		davon				
zu anderen Steuersätzen ²⁾		mit				ohne ⁴⁾				
zusammen		darunter DDR-Umsätze ³⁾		Vorsteuerabzug						
Fälle	1 000 DM	Fälle	1 000 DM	Fälle	1 000 DM	Fälle	1 000 DM	Fälle	1 000 DM	
110	363 655	69	364 055	2 483	26 523 912	1 950	25 636 522	533	887 390	23
19	264 428	10	263 861	62	18 052 468	40	17 392 754	22	659 714	230
2	23 266	2	23 266	55	1 198 374	41	1 196 997	14	1 377	231
1	10 427	1	10 427	42	794 770	30	793 712	12	1 059	231 1
1	12 839	1	12 839	13	403 604	11	403 285	2	318	231 5
5	6 933	3	6 930	54	424 040	36	413 356	18	10 685	232
15	5 675	8	6 582	111	2 349 402	87	2 321 368	24	28 033	233
5	3 517	2	4 436	50	1 726 920	37	1 703 571	13	23 349	233 1
10	2 158	6	2 146	61	622 482	50	617 798	11	4 684	233 5
10	13 371	5	13 398	190	1 014 748	140	1 000 795	50	13 953	234
3	1 266	2	1 267	159	244 426	128	240 012	31	4 414	236
29	40 538	24	40 596	269	1 266 005	203	1 167 977	66	98 027	237
-	-	-	-	8	78 887	7	78 834	1	53	237 1
14	7 754	12	7 810	137	444 231	107	422 582	30	21 650	237 4
15	32 783	12	32 786	124	742 886	89	666 562	35	76 324	237 7
17	4 830	12	4 824	965	1 746 866	782	1 686 768	183	60 098	238
15	3 017	10	3 011	790	1 527 472	634	1 470 128	156	57 344	238 4
2	1 813	2	1 813	175	219 394	148	216 639	27	2 755	238 7
10	3 350	3	3 332	618	227 583	493	216 495	125	11 088	239
7	3 311	3	3 332	581	222 726	464	212 375	117	10 351	239 1
3	39	-	-	37	4 857	29	4 120	8	737	239 5
238	218 268	145	220 546	4 773	35 102 494	3 867	34 527 751	906	574 742	24
9	-183	3	184	239	694 845	191	679 382	48	15 463	240
7	-194	3	184	106	335 483	83	321 911	23	13 572	240 1
2	12	-	-	120	279 050	98	277 285	22	1 764	240 3
-	-	-	-	8	76 256	7	76 179	1	77	240 5
-	-	-	-	5	4 056	3	4 007	2	49	240 7
7	3 550	2	4 488	127	1 132 638	98	1 116 531	29	16 107	241
5	3 552	2	4 488	35	978 393	28	973 414	7	4 978	241 01
2	-2	-	-	92	154 245	70	143 117	22	11 129	241 05
157	208 157	117	210 054	2 752	22 001 397	2 310	21 595 542	442	405 855	242
15	21 406	12	21 559	272	1 839 671	232	1 817 144	40	22 527	242 1
18	129 073	12	129 807	248	7 046 285	203	6 880 822	45	165 463	242 2
4	400	2	401	68	1 358 542	57	1 354 523	11	4 019	242 3
10	1 723	8	1 723	174	1 058 803	138	1 037 754	36	21 050	242 4
11	16 733	11	16 733	96	1 360 634	84	1 357 913	12	2 722	242 6

Systematik-Nr.	Wirtschaftliche Gliederung	Steuerpflichtige Umsätze					
		insgesamt		zum Steuersatz von			
				14 % ¹⁾		7 % ¹⁾	
		Fälle	1 000 DM	Fälle	1 000 DM	Fälle	1 000 DM
	Noch: 1 – 3 Produzierendes Gewerbe noch: Verarbeitendes Gewerbe						
242 7	Herstellung von Maschinen für weitere bestimmte Wirtschaftszweige	149	421 816	134	411 368	2	157
242 8	Herstellung von Zahnrädern, Getrieben, Lagern u. ä.	95	844 394	84	842 828	5	27
242 9	sonstiger Maschinenbau	3 638	15 984 806	3 397	15 939 801	161	18 013
243	Herstellung von Büromaschinen, ADV-Geräten und -Einrichtungen	287	3 367 831	259	3 366 276	25	1 038
243 1	Herstellung von Büromaschinen	88	108 680	81	107 784	6	320
243 5	Herstellung von ADV-Geräten und -Einrichtungen	199	3 259 152	178	3 258 492	19	717
244	Herstellung von Kraftwagen und deren Teilen	873	12 185 858	798	12 170 277	55	11 216
244 1	Herstellung von Kraftwagen und -motoren	113	6 336 376	103	6 329 608	7	3 112
244 4	Herstellung von Teilen für Kraftwagen und -motoren	265	4 709 398	232	4 705 535	26	2 892
244 7	Herstellung von Karosserien, Aufbauten, Anhängern für Kraftwagen	495	1 140 085	463	1 135 134	22	5 211
245	Straßenfahrzeugbau (ohne Herstellung von Kraftwagen)	178	486 340	162	443 499	13	41 173
245 1	Herstellung von Krafträdern, Fahrrädern	37	188 239	36	188 239	1	-1
245 2	Herstellung von Kraftrad- und Fahrradteilen	35	154 973	30	154 685	4	6
245 5	sonstiger Straßenfahrzeugbau	106	143 128	96	100 575	8	41 168
246	Schiffbau	87	134 968	78	133 087	8	1 880
246 1	Schiffbau (ohne Boots- und Jachtbau)	38	90 548	32	90 400	5	147
246 5	Boots- und Jachtbau	49	44 420	46	42 687	3	1 734
247	Schienenfahrzeugbau	21	350 800	18	350 571	2	227
248	Luft- und Raumfahrzeugbau	23	136 502	20	136 210	3	293
249	Reparatur von Kraftfahr- zeugen, Fahrrädern, Haushaltsnämaschinen usw.	5 415	4 991 207	4 968	4 982 134	410	8 881
249 1	Reparatur von Kraftfahrzeugen, Fahrrädern; Lackierung	5 352	4 969 106	4 910	4 960 224	405	8 690
249 5	Reparatur von Haushaltsnä- und -schreibmaschinen	63	22 102	58	21 910	5	192
25	Elektrotechnik, Feinmechanik, Herstellung von EBM-Waren usw.	14 298	36 825 325	12 114	35 585 054	2 014	1 184 427
250	Elektrotechnik	3 556	16 047 005	3 270	15 980 786	222	53 570
250 1	Herstellung von Batterien, Akkumulatoren	193	1 017 834	170	1 014 431	17	495
250 3	Herstellung von Geräten der Elektrizitätserzeugung, -verteilung u. ä.	1 079	7 011 820	999	7 007 034	59	3 935
250 4	Herstellung von elektrischen Leuchten und Lampen	268	1 061 497	252	1 061 177	12	147
250 5	Herstellung von Elektrohaushaltsgeräten	159	2 537 213	141	2 536 006	11	572
250 6	Herstellung von Zählern, Fernmelde-, Meß- und Regelgeräten usw.	898	3 024 562	807	2 988 001	68	28 534
250 7	Herstellung von Rundfunk-, Fernseh- und phonotechnischen Geräten	245	378 453	207	364 533	36	13 873
250 8	Montage von elektrotechnischen Erzeugnissen (ohne Bauinstallation)	714	1 015 625	694	1 009 604	19	6 013

Umsätze nach wirtschaftlicher Gliederung

von				Steuerfreie Umsätze						Systematik-Nr.
				insgesamt		davon				
zu anderen Steuersätzen ²⁾		mit				ohne ⁴⁾				
zusammen		darunter DDR-Umsätze ³⁾		Vorsteuerabzug						
Fälle	1 000 DM	Fälle	1 000 DM	Fälle	1 000 DM	Fälle	1 000 DM	Fälle	1 000 DM	
13	10 292	11	10 387	103	668 391	91	665 159	12	3 232	242 7
6	1 538	5	1 561	60	388 441	49	369 564	11	18 876	242 8
80	26 992	56	27 883	1 731	8 280 630	1 456	8 112 664	275	167 966	242 9
3	517	1	575	99	196 972	80	192 540	19	4 432	243
1	575	1	575	25	41 520	20	38 473	5	3 047	243 1
2	-58	-	-	74	155 453	60	154 067	14	1 385	243 5
20	4 366	10	3 494	343	10 513 300	274	10 409 171	69	104 129	244
3	3 655	1	2 180	46	8 294 990	36	8 218 678	10	76 312	244 1
7	970	3	975	161	1 968 702	129	1 949 518	32	19 184	244 4
10	-260	6	338	136	249 608	109	240 975	27	8 633	244 7
3	1 667	2	1 678	56	158 579	47	158 432	9	147	245
-	-	-	-	19	31 055	17	31 027	2	28	245 1
1	282	1	282	22	104 833	19	104 742	3	91	245 2
2	1 385	1	1 396	15	22 691	11	22 664	4	28	245 5
1	1	-	-	37	45 898	29	45 423	8	474	246
1	1	-	-	16	28 101	14	28 033	2	68	246 1
-	-	-	-	21	17 797	15	17 391	6	406	246 5
1	1	-	-	15	223 241	10	211 302	5	11 939	247
-	-	-	-	19	68 527	17	56 676	2	11 851	248
37	192	10	73	1 086	67 096	811	62 750	275	4 346	249
37	192	10	73	1 078	66 964	803	62 618	275	4 346	249 1
-	-	-	-	8	132	8	132	-	-	249 5
170	55 844	104	58 969	4 772	11 637 113	3 985	11 270 202	787	366 911	25
64	12 649	41	12 646	1 413	5 102 480	1 182	4 998 220	231	104 259	250
6	2 908	3	2 900	86	303 457	67	301 773	19	1 684	250 1
21	852	11	765	519	2 212 406	430	2 182 225	89	30 182	250 3
4	173	2	168	119	309 836	102	301 964	17	7 872	250 4
7	635	4	738	67	1 160 499	55	1 143 877	12	16 622	250 5
23	8 029	19	8 034	417	984 590	356	939 690	61	44 900	250 6
2	47	1	34	61	45 074	48	42 778	13	2 296	250 7
1	8	1	8	144	86 618	124	85 914	20	704	250 8

Systematik-Nr.	Wirtschaftliche Gliederung	Steuerpflichtige Umsätze					
		insgesamt		zum Steuersatz von			
				14 % ¹⁾		7 % ¹⁾	
		Fälle	1 000 DM	Fälle	1 000 DM	Fälle	1 000 DM
	Noch: 1 – 3 Produzierendes Gewerbe noch: Verarbeitendes Gewerbe						
252	Feinmechanik, Optik	4 296	3 783 371	2 779	2 668 880	1 491	1 087 843
252 1	Optik (ohne Foto- und Kinotechnik)	1 233	698 722	1 099	678 784	133	19 938
252 2	Herstellung von Foto-, Projektions- und Kinogeräten	54	81 982	46	80 034	5	553
252 5	Feinmechanik (ohne Herstellung von medizinmechanischen u. ä. Erzeugnissen)	379	1 148 553	341	1 125 404	27	905
252 7	Herstellung von medizin- und orthopädiemechanischen Erzeugnissen	2 630	1 854 114	1 293	784 658	1 326	1 066 446
254	Herstellung von Uhren	138	68 293	128	67 909	9	467
256	Herstellung von EBM-Waren	4 017	15 475 574	3 783	15 426 093	158	32 896
256 0	Herstellung von Werkzeugen sowie Geräten für die Landwirtschaft	1 039	1 762 132	991	1 761 895	34	77
256 1	Herstellung von Schließern, Beschlägen	498	3 168 981	460	3 164 011	23	1 251
256 2	Herstellung von Schneidwaren, Bestecken	435	549 062	411	547 157	13	34
256 3	Herstellung von Handelswaffen und deren Munition	31	1 323 075	22	1 321 560	7	805
256 4	Herstellung von Heiz- und Kochgeräten	58	979 883	54	979 778	2	103
256 5	Herstellung von Stahlblechwaren (ohne Möbel)	302	1 950 372	280	1 922 423	19	27 316
256 6	Herstellung von NE-Metallblechwaren (ohne Möbel), Feinstblechpackungen	473	1 600 220	446	1 598 250	18	191
256 7	Herstellung von Möbeln aus Metall, Panzerschränken	72	1 106 218	63	1 103 946	6	2 394
256 8	Herstellung von sonstigen Metallwaren (ohne -kurzwaren)	865	2 014 001	831	2 009 621	24	684
256 9	Herstellung von Metallkurzwaren, leichten Preß-, Zieh- und Stanzteilen	244	1 021 629	225	1 017 452	12	42
257	Herstellung von Füllhaltern usw.;						
257 1	Foto- und Filmlabors	238	245 191	214	243 471	24	1 720
257 1	Herstellung von Füllhaltern, Kugelschreibern u. ä.	12	39 384	10	39 357	2	26
257 3	Herstellung von Stempeln, Flexklischees, Siegeln	61	21 116	59	20 882	2	234
257 5	Verarbeitung von natürlichen Schnitz- und Formstoffen	40	9 926	34	9 757	6	168
257 7	Foto- und Filmlabors	125	174 766	111	173 474	14	1 292
258	Herstellung von Musikinstrumenten, Spielwaren, Schmuck usw.	924	784 241	844	777 548	80	6 693
258 1	Herstellung von Musikinstrumenten	140	61 896	119	61 321	21	575
258 3	Herstellung von Spielwaren, Christbaumschmuck	87	139 687	75	138 782	12	904
258 6	Herstellung von Turn- und Sportgeräten	74	332 763	68	331 294	6	1 468
258 9	Bearbeitung von Edel- und Schmucksteinen, Herstellung von Schmuck u. ä.	623	249 896	582	246 151	41	3 745
259	Reparatur von Gebrauchsgütern aus der Unterabteilung 25	1 129	421 650	1 096	420 366	30	1 238
259 1	Reparatur von elektrischen Geräten für den Haushalt	640	282 474	623	282 012	15	417
259 4	Reparatur von Uhren, Schmuck	339	84 055	327	83 275	11	780
259 7	Reparatur von sonstigen Gebrauchsgütern aus der Unterabteilung 25	150	55 121	146	55 079	4	42

Umsätze nach wirtschaftlicher Gliederung

von				Steuerfreie Umsätze						Systematik-Nr.
				insgesamt		davon				
zu anderen Steuersätzen ²⁾		mit				ohne ⁴⁾				
zusammen		darunter DDR-Umsätze ³⁾		Vorsteuerabzug						
Fälle	1 000 DM	Fälle	1 000 DM	Fälle	1 000 DM	Fälle	1 000 DM	Fälle	1 000 DM	
26	26 648	20	26 642	709	1 159 398	593	1 134 912	116	24 486	252
1	0	-	-	319	33 758	282	28 106	37	5 652	252 1
3	1 395	3	1 395	27	62 488	21	60 233	6	2 255	252 2
11	22 244	10	22 244	155	845 730	123	837 682	32	8 048	252 5
11	3 010	7	3 004	208	217 422	167	208 891	41	8 531	252 7
1	-83	-	-	24	2 631	18	2 424	6	207	254
76	16 584	42	19 635	2 196	5 158 754	1 835	5 000 864	361	157 890	256
14	160	9	276	597	639 477	506	620 079	91	19 398	256 0
15	3 719	10	3 760	277	993 304	222	961 970	55	31 334	256 1
11	1 871	4	1 700	308	273 284	275	272 018	33	1 265	256 2
2	709	1	3 658	10	673 101	9	672 911	1	190	256 3
2	3	1	3	28	531 795	25	518 098	3	13 697	256 4
3	633	1	624	155	377 290	120	363 820	35	13 471	256 5
9	1 779	5	1 794	195	255 835	165	246 229	30	9 606	256 6
3	-121	-	-	36	263 929	28	263 449	8	480	256 7
10	3 695	4	3 684	438	644 774	366	585 951	72	58 823	256 8
7	4 136	7	4 136	152	505 964	119	496 338	33	9 626	256 9
-	-	-	-	65	19 631	54	19 150	11	481	257
-	-	-	-	9	14 177	8	14 173	1	4	257 1
-	-	-	-	16	912	14	479	2	433	257 3
-	-	-	-	3	906	3	906	-	-	257 5
-	-	-	-	37	3 635	29	3 592	8	44	257 7
-	-	-	-	211	188 679	173	109 720	38	78 959	258
-	-	-	-	37	10 519	30	10 376	7	143	258 1
-	-	-	-	34	53 213	30	52 578	4	635	258 3
-	-	-	-	36	115 086	28	37 100	8	77 986	258 6
-	-	-	-	104	9 861	85	9 667	19	195	258 9
3	45	1	45	154	5 541	130	4 912	24	629	259
2	45	1	45	97	2 122	78	1 503	19	620	259 1
1	0	-	-	40	160	37	158	3	2	259 4
-	-	-	-	17	3 259	15	3 252	2	7	259 7

Systematik-Nr.	Wirtschaftliche Gliederung	Steuerpflichtige Umsätze					
		insgesamt		zum Steuersatz von			
				14 % ¹⁾		7 % ¹⁾	
		Fälle	1 000 DM	Fälle	1 000 DM	Fälle	1 000 DM
	Noch: 1 – 3 Produzierendes Gewerbe noch: Verarbeitendes Gewerbe						
26	Holz-, Papier- und Druckgewerbe	13 894	34 123 181	11 496	32 293 591	2 292	1 761 201
260	Holzbearbeitung	1 072	2 951 770	706	2 853 442	356	98 205
260 1	Säge- und Hobelwerke	895	1 061 897	563	982 588	327	79 346
260 5	Herstellung von Halbwaren aus Holz	177	1 889 873	143	1 870 855	29	18 859
261	Holzverarbeitung	6 391	11 131 666	5 973	11 083 304	371	48 580
261 1	Herstellung von Bauelementen aus Holz (ohne Fertigteilmbauten)	1 219	1 358 310	1 159	1 350 483	55	7 843
261 2	Herstellung von Holzverpackungsmitteln und -lagerbehältern	202	283 386	165	281 016	36	2 367
261 3	Herstellung von Holzmöbeln	3 839	8 277 243	3 650	8 267 633	151	9 845
261 4	Herstellung von sonstigen Holzwaren	860	764 363	747	749 225	111	15 121
261 5	Herstellung von Matratzen	27	164 706	24	164 683	2	12
261 6	Herstellung von Kork-, Korb- und Flechtwaren (ohne Korbmöbel)	43	24 399	39	24 353	4	46
261 7	Herstellung von Pinseln, Besen, Bürsten usw.	57	150 499	53	137 781	4	12 718
261 9	Veredlung von Holz- und verwandten Waren	144	108 759	136	108 130	8	629
264	Zellstoff-, Holzschliff-, Papier- und Pappeherzeugung	119	6 984 846	96	6 916 933	14	22 446
264 1	Herstellung von Zellstoff, Holzschliff	31	5 817 767	21	5 752 312	7	21 077
264 6	Herstellung von Papier und Pappe	88	1 167 079	75	1 164 621	7	1 370
265	Papier- und Pappeverarbeitung	1 116	6 025 990	945	5 600 579	153	411 749
265 1	Herstellung von Tapeten	52	361 888	44	361 784	6	22
265 2	Herstellung von Spezialpapieren, Verpackungsmitteln	355	2 927 678	319	2 814 626	27	109 840
265 4	Herstellung von Schreibwaren, Bürobedarf aus Papier und Pappe	111	649 474	88	644 511	21	4 961
265 6	Buchbinderei	298	135 772	232	128 314	66	7 458
265 9	Herstellung von sonstigen Waren aus Papier und Pappe	300	1 951 179	262	1 651 345	33	289 469
268	Druckerei, Vervielfältigung	5 042	6 987 782	3 628	5 798 491	1 392	1 179 935
268 1	Druckerei	4 230	6 428 596	2 913	5 264 538	1 295	1 154 703
268 4	Vervielfältigung (ohne Licht- und Fotopauserei)	469	386 918	419	378 515	50	8 404
268 7	Licht- und Fotopauserei	343	172 267	296	155 438	47	16 829
269	Reparatur von Gebrauchsgütern aus Holz u. ä.	154	41 128	148	40 842	6	286
27	Leder-, Textil- und Bekleidungs-gewerbe	9 521	19 236 578	8 717	19 081 369	696	91 150
270	Lederherzeugung	102	492 364	90	491 623	11	740
271	Lederverarbeitung (ohne Herstellung von Schuhen)	361	437 640	348	435 555	12	2 082
271 01	darunter Herstellung von Sattler-, Täschner- und Galanteriewaren	320	385 766	309	385 293	10	470
272	Herstellung von Schuhen	863	734 349	511	669 169	348	63 869
272 1	Serienfertigung von Schuhen	128	582 649	113	580 143	11	1 195
272 5	Maßanfertigung von Schuhen	735	151 700	398	89 026	337	62 674

Umsätze nach wirtschaftlicher Gliederung

von				Steuerfreie Umsätze						Systematik-Nr.
				insgesamt		davon				
zu anderen Steuersätzen ²⁾		darunter DDR-Umsätze ³⁾				mit		ohne ⁴⁾		
zusammen				Vorsteuerabzug						
Fälle	1 000 DM	Fälle	1 000 DM	Fälle	1 000 DM	Fälle	1 000 DM	Fälle	1 000 DM	
106	68 389	29	66 720	2 657	7 237 279	2 116	6 998 275	541	239 003	26
10	123	1	174	183	354 874	144	312 554	39	42 320	260
5	-36	-	-	130	66 539	103	66 249	27	289	260 1
5	159	1	174	53	288 335	41	246 304	12	42 031	260 5
47	-218	1	12	1 066	1 485 999	852	1 418 979	214	67 019	261
5	-16	-	-	141	91 698	113	86 523	28	5 175	261 1
1	3	-	-	28	8 526	21	7 857	7	669	261 2
38	-235	-	-	671	1 240 695	537	1 183 597	134	57 098	261 3
2	17	-	-	156	78 670	126	75 357	30	3 313	261 4
1	12	1	12	11	12 474	9	12 252	2	222	261 5
-	-	-	-	10	280	8	249	2	31	261 6
-	-	-	-	23	26 797	18	26 704	5	93	261 7
-	-	-	-	26	26 859	20	26 440	6	418	261 9
9	45 467	7	45 408	70	3 959 252	52	3 913 598	18	45 654	264
3	44 379	2	44 320	21	3 109 790	15	3 065 308	6	44 482	264 1
6	1 088	5	1 088	49	849 463	37	848 290	12	1 172	264 6
18	13 661	13	13 871	354	1 131 811	288	1 077 830	66	53 981	265
2	82	1	82	24	83 565	19	79 452	5	4 112	265 1
9	3 212	8	3 212	157	541 829	129	518 698	28	23 130	265 2
2	1	1	3	52	111 540	40	110 028	12	1 512	265 4
-	-	-	-	27	2 370	22	2 124	5	247	265 6
5	10 366	3	10 574	94	392 507	78	367 527	16	24 980	265 9
22	9 356	7	7 255	975	305 299	772	275 271	203	30 028	268
22	9 356	7	7 255	850	289 670	675	263 145	175	26 525	268 1
-	-	-	-	88	12 531	67	9 983	21	2 548	268 4
-	-	-	-	37	3 098	30	2 143	7	955	268 7
-	-	-	-	9	43	8	43	1	-0	269
108	64 059	58	63 983	2 043	5 831 797	1 650	5 657 065	393	174 733	27
1	1	-	-	45	162 253	39	156 487	6	5 766	270
1	2	1	2	128	120 740	113	117 568	15	3 172	271
1	2	1	2	111	111 937	98	108 780	13	3 157	271 01
4	1 310	1	1 310	79	192 177	61	187 344	18	4 833	272
4	1 310	1	1 310	43	190 573	33	187 099	10	3 474	272 1
-	-	-	-	36	1 604	28	245	8	1 360	272 5

Systematik-Nr.	Wirtschaftliche Gliederung	Steuerpflichtige Umsätze					
		insgesamt		zum Steuersatz von			
				14 % ¹⁾		7 % ¹⁾	
		Fälle	1 000 DM	Fälle	1 000 DM	Fälle	1 000 DM
	Noch: 1 – 3 Produzierendes Gewerbe noch: Verarbeitendes Gewerbe						
275	Textilgewerbe	1 868	9 132 099	1 712	9 094 741	92	2 191
275 0	Aufbereitung von Spinnstoffen	24	70 482	22	70 429	1	0
275 1	Spinnerei	80	983 282	68	967 635	7	237
275 2	Zwirnerei, handelsfertige Aufmachung von Garnen	46	126 282	45	126 218	1	64
275 3	Weberei, a. n. g.	294	2 712 846	261	2 702 378	18	109
275 4	Spinnweberei, a. n. g., o. a. S.	38	312 308	35	312 240	2	67
275 5	Herstellung von Gardinen-, Möbel- und Dekorationsstoff	64	504 656	60	504 650	–	–
275 6	Wirkerei, Strickerei	262	1 028 996	242	1 026 210	12	554
275 7	Veredlung von Textilien	191	1 125 651	168	1 123 333	15	474
275 8	Herstellung von Teppichen u. ä., beschichtetem Gewebe	87	930 277	75	928 835	4	119
275 9	sonstiges Textilgewerbe	782	1 337 320	736	1 332 814	32	566
276	Bekleidungsindustrie	4 780	8 224 258	4 615	8 185 193	128	11 485
276 1	Herstellung von Oberbekleidung	1 696	5 578 090	1 618	5 548 064	54	5 422
276 2	Herstellung von Herren-, Damen- und Kinderwäsche usw.	126	551 181	112	545 652	11	3 874
276 4	Herstellung von Kopfbedeckungen, Bekleidungszubehör	281	455 290	272	453 772	7	244
276 5	mit dem Bekleidungsindustrie verbundene Tätigkeiten	783	192 881	763	191 981	20	900
276 6	Verarbeitung von Fellen, Pelzen	354	171 349	349	170 904	5	445
276 8	Herstellung von Haus-, Bett- und Tischwäsche, Bettwaren	108	652 309	99	652 142	6	122
276 9	Herstellung von sonstigen konfektionierten textilen Artikeln	1 432	623 158	1 402	622 678	25	478
279	Reparatur von Schuhen, Gebrauchsgütern aus Leder u. ä., Schirmen	1 547	215 868	1 441	205 086	105	10 782
28/29	Ernährungsgewerbe, Tabakverarbeitung	23 608	41 892 565	12 280	12 866 761	11 231	28 993 341
281	Mahl- und Schälsmühlen	318	692 929	161	39 554	155	653 375
282	Herstellung von Stärke, Stärkeerzeugnissen	22	174 688	10	115 586	11	58 966
283	Herstellung von Teigwaren
284	Herstellung von Backwaren	12 013	5 788 603	5 937	485 857	6 071	5 302 467
284 1	Brot- und Backwarenindustrie	180	1 137 190	88	39 249	91	1 097 959
284 5	Bäckerei, Herstellung von Konditorwaren	11 772	3 937 899	5 820	437 862	5 950	3 500 032
284 7	Herstellung von Dauerbackwaren	61	713 513	29	8 746	30	704 476
285	Zuckerindustrie
286	Obst- und Gemüseverarbeitung	161	1 491 301	82	541 811	77	947 072
286 01	Verarbeitung von Obst, Gemüse (ohne Herstellung von Säften u. ä.)	129	1 257 569	63	312 044	65	943 140
286 05	Herstellung von Frucht- und Gemüsesäften u. ä.	32	233 733	19	229 766	12	3 933

Umsätze nach wirtschaftlicher Gliederung

von				Steuerfreie Umsätze						Systematik-Nr.
				insgesamt		davon				
zu anderen Steuersätzen ²⁾		mit				ohne ⁴⁾				
zusammen		darunter DDR-Umsätze ³⁾		Vorsteuerabzug						
Fälle	1 000 DM	Fälle	1 000 DM	Fälle	1 000 DM	Fälle	1 000 DM	Fälle	1 000 DM	
64	35 166	38	35 090	870	3 592 662	680	3 475 218	190	117 444	275
1	53	1	53	11	507 381	10	507 374	1	7	275 0
5	15 410	3	15 399	45	405 410	33	403 596	12	1 814	275 1
—	—	—	—	20	85 772	15	85 144	5	628	275 2
15	10 359	10	10 348	184	963 264	143	928 485	41	34 779	275 3
1	1	1	1	29	181 888	19	179 938	10	1 950	275 4
4	6	—	—	37	238 281	26	216 426	11	21 855	275 5
8	2 231	5	2 197	96	170 544	77	160 783	19	9 761	275 6
8	1 844	5	1 842	122	276 843	94	265 749	28	11 094	275 7
8	1 322	2	1 314	51	329 910	40	320 791	11	9 119	275 8
14	3 940	11	3 936	275	433 368	223	406 933	52	26 436	275 9
37	27 579	17	27 580	880	1 763 341	729	1 719 921	151	43 421	276
24	24 604	10	24 607	399	1 428 202	332	1 394 323	67	33 879	276 1
3	1 655	2	1 655	39	68 129	31	65 186	8	2 943	276 2
2	1 275	2	1 275	109	97 682	89	94 146	20	3 536	276 4
—	—	—	—	57	9 220	48	8 716	9	504	276 5
—	—	—	—	54	4 394	42	4 177	12	217	276 6
3	44	1	43	56	92 948	41	90 866	15	2 081	276 8
5	1	2	0	166	62 766	146	62 506	20	260	276 9
1	0	1	0	41	624	28	526	13	98	279
97	32 463	32	31 562	963	2 773 686	581	2 608 887	382	164 799	28/29
2	0	1	—0	24	51 788	14	46 680	10	5 108	281
1	137	1	137	10	31 696	6	23 982	4	7 714	282
—	—	—	—	283
5	279	3	290	277	134 472	148	116 524	129	17 948	284
1	—18	—	—	36	61 791	20	45 962	16	15 829	284 1
2	5	2	5	221	8 537	113	6 981	108	1 556	284 5
2	292	1	285	20	64 144	15	63 581	5	563	284 7
—	—	—	—	285
2	2 418	1	2 384	41	147 139	31	143 123	10	4 016	286
1	2 384	1	2 384	33	91 810	26	90 069	7	1 742	286 01
1	34	—	—	8	55 328	5	53 054	3	2 274	286 05

Systematik-Nr.	Wirtschaftliche Gliederung	Steuerpflichtige Umsätze					
		insgesamt		zum Steuersatz von			
				14 % ¹⁾		7 % ¹⁾	
		Fälle	1 000 DM	Fälle	1 000 DM	Fälle	1 000 DM
	Noch: 1 – 3 Produzierendes Gewerbe noch: Verarbeitendes Gewerbe						
287	Herstellung von Süßwaren (ohne Dauerbackwaren)	218	2 730 041	104	192 403	107	2 520 715
287 01	Herstellung von Kakao- und Schokoladenerzeugnissen	69	1 113 583	36	107 671	30	996 149
287 03	Herstellung von Zuckerwaren	59	959 599	26	22 066	31	930 374
287 09	Herstellung von sonstigen Süßwaren (ohne Dauerbackwaren)	90	656 859	42	62 665	46	594 191
288	Milchverwertung	167	4 051 735	80	89 740	82	3 961 999
288 1	Molkerei, Käserei	147	3 805 997	70	83 266	72	3 722 735
288 5	Herstellung von Dauermilch, Milchpräparaten, Schmelzkäse	20	245 738	10	6 474	10	239 264
289	Herstellung von Speiseöl, Margarine u. ä. Nahrungsfetten	29	867 413	15	268 800	14	598 613
289 1	Ölmühlen, Herstellung von Speiseöl	13	554 382	8	264 577	5	289 805
289 5	Herstellung von Margarine u. ä. Nahrungsfetten	16	313 031	7	4 222	9	308 808
291	Schlachthäuser (ohne kommunale), Fleischverarbeitung	9 146	8 433 972	4 999	467 894	4 133	7 966 020
291 1	Schlachthäuser (ohne kommunale Schlachthöfe)
291 4	Fleischverarbeitung (ohne Talgschmelzen u. ä.)	8 273	6 404 685	4 270	284 247	3 989	6 120 380
291 6	Talgschmelzen, Schmalzsiedereien
292	Fischverarbeitung	69	191 692	35	12 404	34	179 288
293	Brauerei, Mälzerei	208	3 612 266	111	3 555 255	79	56 247
294	Alkoholbrennerei, Herstellung von Spirituosen, Wein	475	1 424 070	330	1 343 787	121	76 084
294 1	Alkoholbrennerei, Herstellung von Spirituosen	455	1 406 302	311	1 326 023	120	76 078
294 5	Herstellung und Verarbeitung von Wein	20	17 769	19	17 763	1	5
295	Mineralbrunnen, Herstellung von Mineralwasser, Limonaden	113	2 477 265	75	2 385 211	33	89 222
296	sonstiges Ernährungsgewerbe (ohne Herstellung von Futtermitteln)	438	4 104 630	215	881 771	216	3 219 085
296 1	Verarbeitung von Kaffee, Tee, Herstellung von Kaffeemitteln	67	936 739	33	158 751	34	777 988
296 2	Herstellung von Kartoffelerzeugnissen, a. n. g.	40	236 553	19	70 563	21	165 991
296 3	Herstellung von Nahrungsmitteln (ohne Teigwaren)	77	1 704 084	38	300 486	35	1 399 999
296 4	Herstellung von Essig, Senf, Essenzen, Gewürzen	48	259 751	23	55 220	24	204 355
296 5	Gewinnung von Eis	51	24 870	23	6 688	27	18 183
296 9	sonstiges Ernährungsgewerbe (ohne Herstellung von Futtermitteln), a. n. g.	155	942 633	79	290 063	75	652 570
297	Herstellung von Futtermitteln darunter	156	2 091 752	77	86 022	74	2 005 716
297 01	Herstellung von tierischen Futtermitteln	114	1 583 922	55	54 095	55	1 529 815
299	Tabakverarbeitung	43	2 384 019	32	2 380 181	9	2 768
299 1	Aufbereitung von Tabak, Herstellung von Rauch-, Kau- u. ä. Tabak
299 4	Herstellung von Zigarren, Zigarillos, Stumpfen	32	265 796	24	262 002	6	2 723
299 7	Herstellung von Zigaretten

Umsätze nach wirtschaftlicher Gliederung

von				Steuerfreie Umsätze						Systematik-Nr.
				insgesamt		davon				
zu anderen Steuersätzen ²⁾		mit				ohne ⁴⁾				
zusammen		darunter DDR-Umsätze ³⁾		Vorsteuerabzug						
Fälle	1 000 DM	Fälle	1 000 DM	Fälle	1 000 DM	Fälle	1 000 DM	Fälle	1 000 DM	
7	16 924	6	16 924	52	263 839	39	243 207	13	20 632	287
3	9 763	3	9 763	22	53 031	17	34 394	5	18 636	287 01
2	7 158	2	7 158	17	150 865	13	150 735	4	130	287 03
2	3	1	3	13	59 944	9	58 078	4	1 866	287 09
5	-4	3	-6	42	254 975	23	245 457	19	9 518	288
5	-4	3	-6	35	96 116	17	86 610	18	9 506	288 1
-	-	-	-	7	158 860	6	158 847	1	13	288 5
-	-	-	-	13	273 837	11	273 731	2	106	289
-	-	-	-	6	263 867	5	263 786	1	82	289 1
-	-	-	-	7	9 970	6	9 945	1	25	289 5
14	58	3	0	176	315 727	105	311 648	71	4 079	291
-	-	-	-	291 1
14	58	3	0	149	143 690	83	139 996	66	3 694	291 4
-	-	-	-	291 6
-	-	-	-	13	6 242	9	6 060	4	182	292
18	763	1	804	63	107 623	27	64 018	36	43 604	293
24	4 199	4	3 350	48	19 940	24	17 003	24	2 937	294
24	4 199	4	3 350	44	17 712	21	14 814	23	2 898	294 1
-	-	-	-	4	2 228	3	2 188	1	39	294 5
5	2 832	2	2 833	38	95 573	24	94 079	14	1 494	295
7	3 775	4	3 776	87	499 268	64	462 555	23	36 713	296
-	-	-	-	9	161 493	7	161 151	2	342	296 1
-	-	-	-	9	47 111	6	45 922	3	1 189	296 2
4	3 599	3	3 599	23	199 513	18	181 829	5	17 685	296 3
1	176	1	176	13	23 891	10	13 311	3	10 580	296 4
1	-2	-	-	3	4 181	2	4 175	1	6	296 5
1	0	-	-	30	63 079	21	56 168	9	6 912	296 9
5	13	1	0	48	114 943	37	113 236	11	1 707	297
4	11	1	0	32	73 286	26	71 788	6	1 498	297 01
2	1 070	2	1 070	18	391 724	12	391 613	6	110	299
-	-	-	-	-	-	299 1
2	1 070	2	1 070	15	11 443	9	11 332	6	110	299 4
-	-	-	-	-	-	299 7

Systematik-Nr.	Wirtschaftliche Gliederung	Steuerpflichtige Umsätze					
		insgesamt		zum Steuersatz von			
				14 % ¹⁾		7 % ¹⁾	
		Fälle	1 000 DM	Fälle	1 000 DM	Fälle	1 000 DM
3	Noch: 1 – 3 Produzierendes Gewerbe Baugewerbe	55 421	53 221 013	54 175	53 171 891	1 064	54 584
30	Bauhauptgewerbe	22 895	35 812 852	22 322	35 779 856	477	38 723
300	Hoch- und Tiefbau	12 876	29 115 651	12 523	29 107 847	271	13 530
300 1	Hoch- und Tiefbau, o. a. S.	5 454	16 220 657	5 287	16 215 206	122	7 458
300 4	Hochbau (ohne Fertigteilbau)	3 178	3 517 061	3 105	3 516 412	51	530
300 5	Fertigteilbau im Hochbau	557	517 582	540	516 572	16	1 010
300 7	Tiefbau	2 983	8 255 213	2 899	8 249 106	73	4 387
300 8	Gerüstbau, Fassadenreinigung	704	605 137	692	610 551	9	145
302	Spezialbau	2 683	2 286 906	2 634	2 285 712	47	1 196
302 01	Schornstein-, Feuerungs- und Industrieofenbau	268	363 399	256	363 353	11	48
302 02	Gebäudetrocknung	58	22 575	57	22 575	1	0
302 03	Abdichtung gegen Wasser, Feuchtigkeit	1 010	324 171	1 000	323 779	10	391
302 05	Abdämmung gegen Kälte, Wärme, Schall u. ä.	913	1 163 221	893	1 162 669	19	552
302 09	Abbruch-, Spreng- und Entrümmungsgewerbe	434	413 540	428	413 336	6	205
305	Stukkateurgewerbe, Gipserei, Verputzerei	2 957	921 751	2 933	921 276	23	479
308	Zimmerei, Dachdeckerei	4 379	3 488 544	4 232	3 465 021	136	23 518
308 1	Zimmerei, Ingenieurholzbau	1 424	938 239	1 315	914 794	106	23 443
308 5	Dachdeckerei	2 955	2 550 305	2 917	2 550 227	30	75
31	Ausbaugewerbe	32 526	17 408 161	31 853	17 392 035	587	15 861
310	Bauinstallation	13 887	9 693 738	13 587	9 691 081	253	2 376
310 1	Klempnerei, Gas- und Wasserinstallation	4 821	2 772 141	4 737	2 771 445	73	794
310 3	Installation von Heizungs-, Klima- und gesundheitstechnischen Anlagen	3 411	3 550 848	3 325	3 549 461	66	690
310 5	Elektroinstallation	5 655	3 370 749	5 525	3 370 175	114	892
316	Ausbaugewerbe (ohne Bauinstallation)	18 639	7 714 423	18 266	7 700 953	334	13 485
316 1	Ausbaugewerbe, o. a. S. (ohne Bauinstallation)	485	206 082	474	205 948	11	133
316 2	Glaser- und Malergewerbe, Tapetenkleberei	9 333	3 646 091	9 140	3 640 505	178	5 618
316 3	Bautischlerei, Parkettlegerei	4 558	2 175 979	4 458	2 170 546	85	5 416
316 5	Fußboden-, Fliesen- und Plattenlegerei	3 709	1 483 699	3 649	1 481 922	51	1 777
316 6	sonstiges Ausbaugewerbe	554	202 572	545	202 032	9	539
4	Handel	210 271	399 247 824	152 360	303 216 214	57 149	95 723 282
40/41	Großhandel	40 986	240 968 149	31 221	184 092 705	9 287	56 587 681
401	Großhandel mit Getreide, Futter- und Düngemitteln, Tieren	5 121	15 631 801	2 358	3 741 418	2 735	11 892 598
401 1	Großhandel mit Getreide, Futter- und Düngemitteln	1 900	9 263 109	954	3 320 368	927	5 944 964
401 3	Großhandel mit Blumen, Pflanzen, Blumenbindereibedarf	1 380	1 828 770	577	282 356	800	1 546 431
401 5	Großhandel mit lebenden Tieren, zoologischem Bedarf	1 841	4 539 921	827	138 694	1 008	4 401 202

Umsätze nach wirtschaftlicher Gliederung

von				Steuerfreie Umsätze						Systematik-Nr.
				insgesamt		davon				
zu anderen Steuersätzen ²⁾		mit				ohne ⁴⁾				
zusammen		darunter DDR-Umsätze ³⁾		Vorsteuerabzug						
Fälle	1 000 DM	Fälle	1 000 DM	Fälle	1 000 DM	Fälle	1 000 DM	Fälle	1 000 DM	
182	-5 461	13	796	4 070	2 101 474	2 776	1 606 387	1 294	495 087	3
96	-5 727	5	34	1 816	1 666 626	1 026	1 198 593	790	468 033	30
82	-5 726	4	34	1 279	1 501 008	607	1 042 763	672	458 245	300
45	-2 006	2	35	688	1 081 302	263	752 690	425	328 612	300 1
22	120	1	-1	245	138 799	104	38 095	141	100 704	300 4
1	-0	-	-	62	33 229	42	23 869	20	9 360	300 5
11	1 720	-	-	235	227 401	162	208 324	73	19 076	300 7
3	-5 559	1	0	49	20 277	36	19 785	13	492	300 8
2	-2	1	0	204	121 448	177	117 108	27	4 340	302
1	-2	-	-	47	46 020	43	45 802	4	218	302 01
-	-	-	-	-	-	-	-	-	-	302 02
-	-	-	-	26	7 236	23	7 233	3	3	302 03
1	0	1	0	94	56 237	83	55 899	11	338	302 05
-	-	-	-	37	11 955	28	8 174	9	3 781	302 09
1	-4	-	-	69	4 228	44	2 225	25	2 004	305
11	5	-	-	264	39 941	198	36 497	66	3 444	308
3	2	-	-	91	16 769	64	15 084	27	1 685	308 1
8	3	-	-	173	23 172	134	21 413	39	1 759	308 5
86	265	8	762	2 254	434 848	1 750	407 794	504	27 054	31
47	281	5	765	1 208	299 309	950	281 200	258	18 109	310
11	-97	1	16	270	25 174	205	23 509	65	1 665	310 1
20	697	3	749	439	218 083	364	205 926	75	12 157	310 3
16	-319	1	-0	499	56 051	381	51 765	118	4 286	310 5
39	-15	3	-3	1 046	135 539	800	126 594	246	8 945	316
-	-	-	-	34	11 734	23	11 136	11	599	316 1
15	-32	2	-3	459	61 000	343	56 238	116	4 763	316 2
15	17	-	-	304	42 130	236	40 286	68	1 844	316 3
9	0	1	-0	199	11 259	160	9 951	39	1 307	316 5
-	-	-	-	50	9 416	38	8 984	12	432	316 6
762	308 329	241	314 311	30 683	24 627 703	24 374	22 444 071	6 309	2 183 632	4
478	287 763	144	295 556	11 619	21 693 176	9 483	19 866 465	2 136	1 826 711	40/41
28	-2 215	3	4 146	561	750 689	413	700 981	148	49 708	401
19	-2 222	2	4 125	315	478 980	216	454 011	99	24 969	401 1
3	-17	-	-	98	54 470	81	33 997	17	20 473	401 3
6	24	1	21	148	217 239	116	212 973	32	4 266	401 5

Systematik-Nr.	Wirtschaftliche Gliederung	Steuerpflichtige Umsätze					
		insgesamt		zum Steuersatz von			
				14 % ¹⁾		7 % ¹⁾	
		Fälle	1 000 DM	Fälle	1 000 DM	Fälle	1 000 DM
	Noch: 4 Handel noch: Großhandel						
402	Großhandel mit textilen Rohstoffen und Halbwaren, Häuten usw.	281	1 354 917	256	1 341 322	23	3 037
402 1	Großhandel mit textilen Rohstoffen und Halbwaren	189	820 322	175	808 033	12	1 731
402 5	Großhandel mit Häuten, Fellen	54	419 499	44	418 205	10	1 294
402 7	Großhandel mit Leder
402 8	Großhandel mit Rohtabak
404	Großhandel mit technischen Chemikalien, Rohdrogen, Kautschuk	411	3 124 776	353	3 105 322	50	16 200
404 1	Großhandel mit technischen Chemikalien, Rohdrogen	355	2 955 282	305	2 940 713	42	11 315
404 6	Großhandel mit rohen technischen Fetten und Ölen, Kautschuk	56	169 494	48	164 609	8	4 885
405	Großhandel mit festen Brennstoffen, Mineralölerzeugnissen	805	36 805 549	656	36 092 568	121	704 443
405 1	Großhandel mit festen Brennstoffen, Mineralölerzeugnissen, o. a. S.	125	3 619 130	101	3 613 966	17	5 146
405 4	Großhandel mit festen Brennstoffen	150	4 617 919	120	3 953 543	26	657 754
405 7	Großhandel mit Mineralölerzeugnissen	530	28 568 500	435	28 525 059	78	41 542
406	Großhandel mit Erzen, Stahl, NE-Metallen usw.	1 276	26 357 741	1 183	26 186 009	53	2 101
406 1	Großhandel mit Erzen	27	257 650	26	257 639	-	-
406 4	Großhandel mit Eisen und Stahl und -halbzeug	970	21 760 481	895	21 647 234	45	1 026
406 7	Großhandel mit NE-Metallen und -halbzeug	279	4 339 610	262	4 281 135	8	1 075
407	Großhandel mit Holz, Baustoffen, Installationsbedarf	4 511	13 908 166	3 901	13 619 260	536	282 262
407 1	Großhandel mit Holz und -halbwaren, Bauelementen aus Holz	1 290	2 893 044	941	2 626 637	333	259 920
407 4	Großhandel mit Baustoffen, Bauelementen aus mineralischen Stoffen	2 553	7 894 668	2 337	7 873 265	175	21 371
407 6	Großhandel mit Flachglas	110	352 512	102	352 467	2	3
407 8	Großhandel mit Installationsbedarf für Gas, Wasser und Heizung	558	2 767 942	521	2 766 891	26	968
408	Großhandel mit Altmaterial, Reststoffen	1 659	2 023 793	1 589	2 014 354	68	8 726
408 3	Großhandel mit Schrott	1 178	1 672 439	1 141	1 670 841	35	885
408 7	Großhandel mit sonstigen Altmaterialien und Reststoffen	481	351 354	448	343 513	33	7 841
411	Großhandel mit Nahrungsmitteln, Getränken, Tabakwaren	8 979	63 769 909	5 025	23 534 605	3 897	40 228 381
411 1	Großhandel mit Nahrungsmitteln, Getränken, Tabakwaren, o. a. S.	1 140	32 683 689	617	13 641 046	511	19 041 890
411 2	Großhandel mit Speise- und Industriekartoffeln, Gemüse, Obst	1 308	4 193 124	557	1 118 976	746	4 074 105
411 3	Großhandel mit Zucker, Süßwaren	324	2 501 739	160	381 475	162	2 113 742
411 4	Großhandel mit Milcherzeugnissen, Fettwaren, Eiern	774	4 388 661	326	148 298	446	4 240 360
411 5	Großhandel mit Wild, Geflügel, Fleisch, Fleischwaren	1 635	8 629 794	769	238 733	860	8 391 535
411 6	Großhandel mit Kaffee, Tee, Rohkakao, Gewürzen	109	491 424	57	77 049	52	414 375
411 7	Großhandel mit sonstigen Nahrungsmitteln	820	2 205 448	388	409 782	423	1 796 070
411 8	Großhandel mit Getränken	2 227	4 818 578	1 759	4 704 351	458	114 154
411 9	Großhandel mit Tabakwaren	642	3 857 453	392	3 814 895	239	42 148

Umsätze nach wirtschaftlicher Gliederung

von				Steuerfreie Umsätze						Systematik-Nr.
				insgesamt		davon				
zu anderen Steuersätzen ²⁾		mit				ohne ⁴⁾				
zusammen		darunter DDR-Umsätze ³⁾		Vorsteuerabzug						
Fälle	1 000 DM	Fälle	1 000 DM	Fälle	1 000 DM	Fälle	1 000 DM	Fälle	1 000 DM	
2	10 558	2	10 558	152	380 879	125	355 938	27	24 941	402
2	10 558	2	10 558	106	202 528	87	179 570	19	22 958	402 1
-	-	-	-	25	155 387	20	155 251	5	137	402 5
-	-	-	-	402 7
-	-	-	-	402 8
8	3 254	5	3 266	208	461 386	175	444 688	33	16 698	404
8	3 254	5	3 266	187	441 808	157	425 182	30	16 626	404 1
-	-	-	-	21	19 578	18	19 505	3	73	404 6
28	8 538	4	8 707	200	1 992 926	137	1 552 426	63	440 500	405
7	18	-	-	27	399 708	24	396 806	3	2 902	405 1
4	6 621	2	6 617	31	418 911	19	389 362	12	29 548	405 4
17	1 899	2	2 090	142	1 174 308	94	766 258	48	408 050	405 7
40	169 631	14	169 621	695	6 886 211	582	6 563 525	113	322 687	406
1	11	-	-	18	38 083	16	37 471	2	611	406 1
30	112 220	9	112 224	544	6 188 372	457	5 967 825	87	220 547	406 4
9	57 399	5	57 396	133	659 757	109	558 228	24	101 529	406 7
74	6 644	9	7 248	1 092	395 956	842	352 430	250	43 525	407
16	6 487	2	7 051	323	143 907	254	140 509	69	3 398	407 1
41	32	4	54	525	161 711	399	137 117	126	24 594	407 4
6	42	2	117	37	12 306	29	10 029	8	2 277	407 6
11	83	1	26	207	78 031	160	64 775	47	13 256	407 8
2	713	2	713	271	226 750	216	220 698	55	6 052	408
2	713	2	713	157	188 627	123	185 084	34	3 543	408 3
-	-	-	-	114	38 123	93	35 614	21	2 509	408 7
57	6 924	15	7 372	878	1 415 301	657	1 014 391	221	400 911	411
12	753	2	705	172	401 815	122	322 056	50	79 759	411 1
5	43	1	72	140	77 052	110	69 443	30	7 609	411 2
2	6 522	2	6 522	38	346 029	31	68 861	7	277 168	411 3
2	2	1	-0	55	71 884	45	71 311	10	574	411 4
6	-475	1	0	146	377 545	118	358 950	28	18 595	411 5
-	-	-	-	23	30 647	18	25 044	5	5 602	411 6
9	-405	3	1	123	58 955	93	58 096	30	859	411 7
10	74	3	72	158	50 332	106	39 837	52	10 495	411 8
11	411	2	-0	23	1 043	14	793	9	250	411 9

Systematik-Nr.	Wirtschaftliche Gliederung	Steuerpflichtige Umsätze					
		insgesamt		zum Steuersatz von			
				14 % ¹⁾		7 % ¹⁾	
		Fälle	1 000 DM	Fälle	1 000 DM	Fälle	1 000 DM
	Noch: 4 Handel noch: Großhandel						
412	Großhandel mit Textilien, Bekleidung, Schuhen, Lederwaren	2 713	8 966 827	2 514	8 898 819	167	35 002
412 1	Großhandel mit Textilien, Bekleidung Schuhen, Lederwaren, o. a. S.	936	3 041 865	883	3 008 499	40	2 855
412 2	Großhandel mit Meterware für Bekleidung und Wäsche	96	282 686	93	282 310	3	376
412 3	Großhandel mit Oberbekleidung	404	2 085 464	373	2 057 318	29	28 117
412 4	Großhandel mit Herren-, Damen- und Kinderwäsche usw.	244	982 742	219	979 566	18	758
412 5	Großhandel mit Kopfbedeckungen, Bekleidungszubehör	46	78 173	45	78 173	1	-0
412 6	Großhandel mit Kürschnerwaren	63	94 237	61	94 343	1	0
412 7	Großhandel mit Heim- und Haustextilien, Bodenbelägen, Bettwaren	387	1 135 034	364	1 134 801	16	231
412 8	Großhandel mit Schuhen	130	666 890	125	666 694	4	45
412 9	Großhandel mit Leder-, Täschner- und Galanteriewaren (ohne Schuhe)	407	599 736	351	597 116	55	2 619
413	Großhandel mit Metallwaren, Einrichtungsgegenständen	5 023	19 286 516	4 606	19 249 825	330	31 925
413 1	Großhandel mit Metall- und Kunststoffwaren, a. n. g.	1 990	6 837 136	1 842	6 829 932	111	3 883
413 2	Großhandel mit elektrotechnischen Erzeugnissen, a. n. g.	1 227	5 272 345	1 136	5 266 761	71	5 322
413 3	Großhandel mit Feinkeramik und Glaswaren für den Haushalt	198	426 148	181	422 472	14	3 672
413 6	Großhandel mit Möbeln, Kunstgegenständen u. ä.	775	2 133 597	700	2 120 651	68	13 069
413 7	Großhandel mit Rundfunk-, Fernseh- und phonotechnischen Geräten usw.	371	3 080 923	312	3 075 427	50	5 373
413 8	Großhandel mit Lacken, Farben, Tapeten	384	1 468 057	366	1 468 230	8	2
413 9	Großhandel mit Holzwaren, a. n. g., Flecht- und Bürstenwaren, Kinderwagen	78	68 311	69	66 352	8	603
414	Großhandel mit feinmechanischen und optischen Erzeugnissen, Schmuck usw.	934	1 835 052	832	1 817 135	93	12 019
414 3	Großhandel mit feinmechanischen, Foto- und optischen Erzeugnissen	209	786 080	187	773 385	18	6 790
414 6	Großhandel mit Uhren, Edelmetallwaren, Schmuck u. ä.	401	659 996	380	659 331	16	671
414 9	Großhandel mit Spielwaren, Sportartikeln	324	388 977	265	384 419	59	4 558
416	Großhandel mit Fahrzeugen, Maschinen, technischem Bedarf	5 760	28 877 375	5 220	28 680 213	467	184 330
416 1	Großhandel mit Fahrzeugen, Fahrzeugteilen und -reifen	1 440	16 612 120	1 300	16 608 122	120	2 853
416 2	Großhandel mit Landmaschinen, landwirtschaftlichen Geräten	493	1 176 833	459	1 165 960	31	10 905
416 4	Großhandel mit Maschinen (ohne Land- und Spezialmaschinen)	2 462	7 543 284	2 287	7 509 701	140	26 637
416 5	Großhandel mit technischem Spezialbedarf für bestimmte Wirtschaftszweige
416 6	Großhandel mit chemisch-technischen Erzeugnissen, technischem Bedarf, a. n. g.	1 006	2 985 311	943	2 970 218	51	10 358
416 9	Großhandel mit Verpackungsglas und -keramik
418	Großhandel mit pharmazeutischen, kosmetischen u. ä. Erzeugnissen	1 356	5 877 895	1 066	5 649 420	277	227 276
418 1	Großhandel mit pharmazeutischen Erzeugnissen	291	3 511 754	213	3 431 098	76	80 655

Umsätze nach wirtschaftlicher Gliederung

von				Steuerfreie Umsätze						Systematik-Nr.
				insgesamt		davon				
zu anderen Steuersätzen ²⁾		mit				ohne ⁴⁾				
zusammen		darunter DDR-Umsätze ³⁾		Vorsteuerabzug						
Fälle	1 000 DM	Fälle	1 000 DM	Fälle	1 000 DM	Fälle	1 000 DM	Fälle	1 000 DM	
32	33 006	13	32 977	1 178	1 024 754	988	952 041	190	72 713	412
13	30 511	8	30 569	438	417 732	356	399 904	82	17 827	412 1
-	-	-	-	46	64 139	38	62 478	8	1 660	412 2
2	30	1	15	208	198 597	185	163 297	23	35 300	412 3
7	2 419	3	2 393	78	104 884	65	102 364	13	2 520	412 4
-	-	-	-	23	8 200	21	6 757	2	1 443	412 5
1	-106	-	-	35	15 937	28	14 454	7	1 483	412 6
7	1	-	-	121	84 137	105	83 638	16	498	412 7
1	151	-	-	56	73 703	46	63 691	10	10 012	412 8
1	0	1	0	173	57 426	144	55 457	29	1 968	412 9
87	4 766	20	4 921	2 210	3 203 053	1 848	3 113 681	362	89 372	413
37	3 320	13	3 327	999	940 760	846	917 610	153	23 150	413 1
20	262	4	225	577	1 035 023	482	996 239	95	38 785	413 2
3	4	-	-	69	14 427	57	13 833	12	594	413 3
7	-124	1	13	255	285 851	200	265 123	55	20 728	413 6
9	124	1	0	163	828 913	143	824 418	20	4 495	413 7
10	-176	-	-	127	95 476	103	93 864	24	1 613	413 8
1	1 356	1	1 356	20	2 602	17	2 595	3	7	413 9
9	5 898	4	5 904	383	238 970	307	234 092	76	4 878	414
4	5 904	4	5 904	114	162 866	87	161 543	27	1 323	414 3
5	-6	-	-	140	43 664	118	41 227	22	2 437	414 6
-	-	-	-	129	32 440	102	31 322	27	1 118	414 9
73	12 832	30	12 778	2 683	3 265 835	2 297	3 148 348	386	117 487	416
20	1 145	8	1 088	653	730 589	564	672 602	89	57 988	416 1
3	-31	-	-	173	65 332	147	64 014	26	1 318	416 2
35	6 946	15	6 894	1 289	1 555 144	1 106	1 513 633	183	41 511	416 4
.	416 5
12	4 736	6	4 727	473	886 788	399	870 379	74	16 409	416 6
.	.	-	-	416 9
13	1 199	7	1 300	395	154 179	322	133 008	73	21 171	418
2	1	1	1	83	43 368	63	40 031	20	3 337	418 1

Systematik-Nr.	Wirtschaftliche Gliederung	Steuerpflichtige Umsätze					
		insgesamt		zum Steuersatz von			
				14 % ¹⁾		7 % ¹⁾	
		Fälle	1 000 DM	Fälle	1 000 DM	Fälle	1 000 DM
	Noch: 4 Handel noch: Großhandel						
418 3	Großhandel mit Laborbedarf, medizinischen und orthopädischen Artikeln	580	1 394 376	437	1 270 556	137	123 902
418 5	Großhandel mit Friseurbedarf	92	71 124	88	71 114	4	9
418 6	Großhandel mit kosmetischen Erzeugnissen, Körperpflegemitteln	221	589 373	179	567 682	39	20 489
418 8	Großhandel mit Wasch-, Putz- und Reinigungsmitteln	172	311 267	149	308 970	21	2 221
419	Großhandel mit Papier-, Druckerzeugnissen, Waren verschiedener Art, o. a. S.	2 157	13 147 832	1 662	10 162 435	470	2 959 380
419 1	Großhandel mit Papier, Pappe, Schreibwaren	1 069	3 318 455	834	3 276 648	225	35 526
419 4	Großhandel mit Büchern, Zeitschriften, Musikalien	227	3 456 399	122	1 409 355	100	2 046 878
419 8	Großhandel mit Waren verschiedener Art, o. a. S.	861	6 372 979	706	5 476 432	145	876 976
42	Handelsvermittlung	19 181	4 940 088	17 794	4 535 838	1 368	402 979
421	Vermittlung von landwirtschaftlichen Grundstoffen, Tieren, textilen Rohstoffen usw.	604	201 298	414	57 389	189	143 904
421 1	Vermittlung von Getreide, Futter- und Düngemitteln, Tieren	479	180 719	294	37 001	184	143 713
421 5	Vermittlung von textilen Rohstoffen und Halbwaren, Häuten usw.	125	20 579	120	20 388	5	191
422	Vermittlung von technischen Chemikalien, Erzen, Holz, Baustoffen usw.	1 831	508 717	1 772	505 386	55	3 158
422 2	Vermittlung von technischen Chemikalien, Rohdrogen, Kautschuk	143	55 947	138	55 770	5	177
422 5	Vermittlung von festen Brennstoffen, Mineralölerzeugnissen	173	60 061	152	59 456	21	605
422 6	Vermittlung von Erzen, Stahl, NE-Metallen usw.	312	104 058	307	103 793	4	94
422 8	Vermittlung von Holz, Baustoffen, Installationsbedarf	1 203	288 651	1 175	286 367	25	2 282
423	Vermittlung von Nahrungsmitteln, Getränken, Tabakwaren	1 737	452 115	1 325	278 789	412	173 326
423 1	Vermittlung von Nahrungsmitteln, Getränken, Tabakwaren, o. a. S.	437	130 422	321	82 616	116	47 806
423 3	Vermittlung von bestimmten Nahrungsmitteln	746	208 712	508	85 111	238	123 601
423 6	Vermittlung von Getränken	495	97 586	444	96 070	51	1 516
423 9	Vermittlung von Tabakwaren	59	15 395	52	14 992	7	402
424	Vermittlung von Textilien, Bekleidung, Schuhen, Lederwaren	2 668	544 859	2 623	543 179	43	1 394
424 1	Vermittlung von Textilien, Bekleidung, Schuhen, Lederwaren, o. a. S.	923	182 783	906	182 246	17	537
424 2	Vermittlung von Meterware für Bekleidung und Wäsche	134	23 585	132	23 528	2	57
424 3	Vermittlung von Oberbekleidung usw.	589	147 595	581	147 194	6	115
424 5	Vermittlung von Herren-, Damen- und Kinderwäsche usw.	338	59 386	334	59 385	4	1
424 6	Vermittlung von Heim- und Haustextilien, Bodenbelägen, Bettwaren	338	64 198	332	64 089	6	110
424 7	Vermittlung von Leder-, Täschner- und Galanteriewaren (ohne Schuhe)	172	29 566	168	29 467	4	100
424 9	Vermittlung von Schuhen	174	37 745	170	37 270	4	474

Umsätze nach wirtschaftlicher Gliederung

von				Steuerfreie Umsätze						Systematik-Nr.
				insgesamt		davon				
zu anderen Steuersätzen ²⁾		mit				ohne ⁴⁾				
zusammen		darunter DDR-Umsätze ³⁾		Vorsteuerabzug						
Fälle	1 000 DM	Fälle	1 000 DM	Fälle	1 000 DM	Fälle	1 000 DM	Fälle	1 000 DM	
6	-82	2	18	194	76 768	162	63 987	32	12 781	418 3
-	-	-	-	27	6 438	22	6 425	5	14	418 5
3	1 203	3	1 203	52	12 880	43	10 133	9	2 747	418 6
2	76	1	78	39	14 725	32	12 432	7	2 293	418 8
25	26 016	16	26 046	713	1 296 285	574	1 080 218	139	216 067	419
10	6 280	6	6 321	294	119 249	235	106 428	59	12 822	419 1
5	166	2	170	62	464 649	43	437 397	19	27 252	419 4
10	19 571	8	19 555	357	712 386	296	536 393	61	175 994	419 8
19	1 270	9	1 268	2 888	437 799	2 260	395 017	628	42 783	42
1	5	-	-	94	11 154	65	7 819	29	3 335	421
1	5	-	-	44	4 457	31	2 116	13	2 341	421 1
-	-	-	-	50	6 697	34	5 703	16	994	421 5
4	173	1	171	274	49 143	204	41 488	70	7 655	422
-	-	-	-	33	8 811	29	8 312	4	498	422 2
-	-	-	-	16	2 024	10	1 869	6	156	422 5
1	171	1	171	55	15 721	42	10 865	13	4 856	422 6
3	2	-	-	170	22 588	123	20 443	47	2 145	422 8
-	-	-	-	125	13 474	81	10 347	44	3 127	423
-	-	-	-	38	3 960	23	2 465	15	1 495	423 1
-	-	-	-	53	8 272	35	6 790	18	1 482	423 3
-	-	-	-	31	1 038	22	893	9	146	423 6
-	-	-	-	3	204	1	200	2	5	423 9
2	286	2	286	529	57 302	424	53 892	105	3 410	424
-	-	-	-	159	15 734	127	15 057	32	677	424 1
-	-	-	-	86	13 316	68	12 265	18	1 052	424 2
2	286	2	286	92	13 179	75	12 923	17	256	424 3
-	-	-	-	56	3 935	46	3 705	10	230	424 5
-	-	-	-	77	3 775	58	3 111	19	664	424 6
-	-	-	-	17	760	15	759	2	1	424 7
-	-	-	-	42	6 602	35	6 072	7	530	424 9

Systematik-Nr.	Wirtschaftliche Gliederung	Steuerpflichtige Umsätze					
		insgesamt		zum Steuersatz von			
				14 % ¹⁾		7 % ¹⁾	
		Fälle	1 000 DM	Fälle	1 000 DM	Fälle	1 000 DM
	Noch: 4 Handel noch: Handelsvermittlung						
425	Vermittlung von Metallwaren, Einrichtungsgegenständen	3 866	945 979	3 734	931 242	127	14 737
425 1	Vermittlung von Metall- und Kunststoffwaren usw., a. n. g.	2 451	629 752	2 391	625 409	58	4 341
425 3	Vermittlung von Feinkeramik und Glaswaren für den Haushalt	111	20 489	106	20 422	4	64
425 6	Vermittlung von Möbeln, Kunstgegenständen u. ä.	896	183 293	844	174 345	50	8 954
425 7	Vermittlung von Rundfunk-, Fernseh- und phonotechnischen Geräten usw.	171	67 553	161	66 424	10	1 128
425 8	Vermittlung von Lacken, Farben, Tapeten	181	35 398	178	35 148	3	250
425 9	Vermittlung von Holzwaren, a. n. g., Flecht- und Bürstenwaren, Kinderwagen	56	9 494	54	9 494	2	-0
426	Vermittlung von feinmechanischen und optischen Erzeugnissen, Schmuck usw.	486	136 455	459	135 584	27	871
426 3	Vermittlung von feinmechanischen, Foto- und optischen Erzeugnissen	178	58 544	169	58 212	9	332
426 6	Vermittlung von Uhren, Edelmetallwaren, Schmuck u. ä.	150	34 873	141	34 527	9	346
426 7	Vermittlung von Spielwaren	54	18 406	50	18 237	4	169
426 9	Vermittlung von Sport- und Campingartikeln (ohne Campingmöbel)	104	24 632	99	24 608	5	24
427	Vermittlung von Fahrzeugen, Maschinen, technischem Bedarf	2 580	979 498	2 470	969 148	105	10 002
427 1	Vermittlung von Fahrzeugen, Fahrzeugteilen und -reifen	711	303 543	668	302 428	43	1 115
427 4	Vermittlung von Maschinen (ohne Spezialmaschinen)	1 147	437 966	1 115	435 785	30	1 834
427 7	Vermittlung von technischem und Spezialbedarf verschiedener Wirtschaftszweige	722	237 989	687	230 935	32	7 053
428	Vermittlung von sonstigen Waren, Waren verschiedener Art, o. a. S.	4 118	951 802	3 830	914 420	286	36 922
428 1	Vermittlung von pharmazeutischen, kosmetischen u. ä. Erzeugnissen	554	136 524	501	130 109	53	6 415
428 5	Vermittlung von Papier, Druckerzeugnissen (ohne Verpackungsmittel)	806	191 171	707	180 429	99	10 742
428 6	Vermittlung von Verpackungsmitteln	216	73 524	214	72 519	2	1 005
428 7	Vermittlung von Altmaterial, Reststoffen	43	16 585	42	16 585	1	0
428 8	Vermittlung von Waren verschiedener Art, o. a. S.	2 499	533 998	2 366	514 778	131	18 761
429	Versandhandelsvertretung	1 291	219 367	1 167	200 701	124	18 665
429 3	Versandhandelsvertretung für Nahrungsmittel, Getränke, Tabakwaren
429 4	Versandhandelsvertretung für Textilien, Bekleidung, Schuhe, Lederwaren	140	28 479	131	28 253	9	225
429 5	Versandhandelsvertretung für Metallwaren, Einrichtungsgegenstände	196	40 723	188	39 826	8	897
429 6	Versandhandelsvertretung für feinmechanische und optische Erzeugnisse, Schmuck usw.
429 7	Versandhandelsvertretung für Fahrzeuge, Maschinen, technischen Bedarf	48	12 884	46	12 881	2	3
429 8	Versandhandelsvertretung für sonstige Waren, Waren verschiedener Art, o. a. S.	842	125 543	753	110 204	89	15 339

Umsätze nach wirtschaftlicher Gliederung

von				Steuerfreie Umsätze						Systematik-Nr.
				insgesamt		davon				
zu anderen Steuersätzen ²⁾		mit				ohne ⁴⁾				
zusammen		darunter DDR-Umsätze ³⁾		Vorsteuerabzug						
Fälle	1 000 DM	Fälle	1 000 DM	Fälle	1 000 DM	Fälle	1 000 DM	Fälle	1 000 DM	
5	0	2	5	519	74 994	411	62 414	108	12 580	425
2	2	1	2	291	46 209	238	42 484	53	3 725	425 1
1	3	1	3	28	2 649	22	2 365	6	284	425 3
2	-5	-	-	150	9 096	113	6 963	37	2 134	425 6
-	-	-	-	24	5 127	20	2 021	4	3 105	425 7
-	-	-	-	16	11 230	12	7 926	4	3 304	425 8
-	-	-	-	10	683	6	655	4	28	425 9
-	-	-	-	92	7 446	72	7 038	20	408	426
-	-	-	-	41	3 346	31	3 221	10	125	426 3
-	-	-	-	20	1 256	16	1 168	4	88	426 6
-	-	-	-	13	1 295	10	1 270	3	25	426 7
-	-	-	-	18	1 549	15	1 380	3	169	426 9
5	348	3	348	572	122 697	457	115 948	115	6 749	427
-	-	-	-	173	28 042	136	27 319	37	723	427 1
2	347	2	347	274	78 567	216	73 777	58	4 790	427 4
3	0	1	0	125	16 089	105	14 852	20	1 237	427 7
2	459	1	459	524	81 694	421	76 950	103	4 744	428
-	-	-	-	48	7 804	39	7 358	9	446	428 1
-	-	-	-	92	14 228	70	12 574	22	1 654	428 5
-	-	-	-	53	7 738	42	7 288	11	449	428 6
-	-	-	-	7	290	6	240	1	50	428 7
2	459	1	459	324	51 635	264	49 490	60	2 145	428 8
-	-	-	-	159	19 896	125	19 122	34	774	429
-	-	-	-	-	-	429 3
-	-	-	-	17	1 612	12	1 552	5	60	429 4
-	-	-	-	34	2 018	29	1 555	5	463	429 5
-	-	-	-	429 6
-	-	-	-	9	7 045	8	7 044	1	1	429 7
-	-	-	-	94	9 189	72	8 943	22	247	429 8

Systematik-Nr.	Wirtschaftliche Gliederung	Steuerpflichtige Umsätze					
		insgesamt		zum Steuersatz von			
				14 % ¹⁾		7 % ¹⁾	
		Fälle	1 000 DM	Fälle	1 000 DM	Fälle	1 000 DM
	Noch: 4 Handel Einzelhandel						
43	Einzelhandel	150 104	153 339 587	103 345	114 587 671	46 494	38 732 621
431	Einzelhandel mit Nahrungsmitteln, Getränken, Tabakwaren	45 065	45 639 507	22 427	16 542 368	22 612	29 096 948
431 1	Einzelhandel mit Nahrungsmitteln, Getränken, Tabakwaren, o. a. S.	24 047	38 314 787	12 233	12 928 781	11 809	25 385 983
431 4	Einzelhandel mit Nahrungsmitteln	12 931	4 485 527	5 390	1 086 768	7 530	3 398 749
431 6	Einzelhandel mit Getränken	2 572	972 849	1 869	929 833	699	42 975
431 9	Einzelhandel mit Tabakwaren	5 515	1 866 345	2 935	1 596 986	2 574	269 242
432	Einzelhandel mit Textilien, Bekleidung, Schuhen, Lederwaren	20 879	24 715 229	19 881	24 636 747	966	70 197
432 1	Einzelhandel mit Textilien, Bekleidung, o. a. S.	7 387	6 102 258	7 028	6 061 957	343	32 981
432 2	Einzelhandel mit Meterware für Bekleidung und Wäsche	230	92 269	222	92 090	8	179
432 3	Einzelhandel mit Oberbekleidung, Kinder- und Säuglingsbekleidung	4 734	13 061 567	4 617	13 057 652	109	3 603
432 4	Einzelhandel mit Wäsche und Bekleidungszubehör für Herren und Damen usw.	1 171	374 683	1 100	367 250	70	6 785
432 5	Einzelhandel mit Kurzwaren, Schneidereibedarf, Handarbeiten	1 963	553 053	1 848	549 053	114	4 000
432 6	Einzelhandel mit Kürschnerwaren	283	154 005	275	153 939	7	56
432 7	Einzelhandel mit Heim- und Haustextilien, Bodenbelägen, Bettwaren	1 995	1 179 650	1 898	1 176 199	93	3 458
432 8	Einzelhandel mit Schuhen, Lederwaren	3 116	3 197 744	2 893	3 178 606	222	19 137
433	Einzelhandel mit Einrichtungsgegenständen (ohne elektrotechnische usw.)	12 435	8 892 675	10 742	8 633 162	1 657	259 407
433 1	Einzelhandel mit Metall- und Kunststoffwaren, a. n. g.	2 985	2 148 823	2 678	2 122 867	301	25 831
433 3	Einzelhandel mit Feinkeramik und Glaswaren für den Haushalt	725	369 340	641	365 662	83	3 700
433 4	Einzelhandel mit Möbeln (ohne Büromöbel)	3 231	4 785 602	3 075	4 782 601	132	3 000
433 5	Einzelhandel mit Antiquitäten, Kunstgegenständen u. ä.	3 459	729 621	2 510	513 697	947	215 920
433 6	Einzelhandel mit Galanteriewaren, Geschenkartikeln	818	201 835	682	196 364	135	5 471
433 7	Einzelhandel mit Tapeten	576	305 988	550	303 003	24	2 986
433 8	Einzelhandel mit Installationsbedarf für Gas, Wasser und Heizung	479	298 442	467	297 219	12	1 224
433 9	Einzelhandel mit Holzwaren, a. n. g., Korb- und Flechtwaren, Kinderwagen	162	53 023	139	51 748	23	1 275
434	Einzelhandel mit elektrotechnischen Erzeugnissen, Musikinstrumenten usw.	7 553	5 415 829	6 879	5 387 326	647	26 740
434 1	Einzelhandel mit elektrotechnischen Erzeugnissen, a. n. g., Haushaltsgroßgeräten	3 022	1 886 805	2 855	1 880 515	158	4 896
434 2	Einzelhandel mit Leuchten	218	140 468	211	140 437	6	31
434 4	Einzelhandel mit Rundfunk-, Fernseh- und phonotechnischen Geräten	3 405	3 054 877	3 198	3 046 290	191	8 224
434 5	Einzelhandel mit Musikinstrumenten, Musikalien	803	301 215	511	287 622	291	13 588
434 7	Einzelhandel mit Näh- und Strickmaschinen	105	32 464	104	32 462	1	2
435	Einzelhandel mit Papierwaren, Druckerzeugnissen, Büromaschinen	8 164	3 269 530	4 687	2 135 553	3 472	1 133 969
435 1	Einzelhandel mit Schreib- und Papierwaren, Schul- und Büroartikeln usw.	3 746	860 775	2 084	683 861	1 661	176 914
435 4	Einzelhandel mit Büchern, Zeitschriften, Zeitungen	3 396	1 206 834	1 720	259 965	1 673	946 862
435 6	Einzelhandel mit Büromaschinen und -möbeln, Organisationsmitteln	1 022	1 201 921	883	1 191 727	138	10 193

Umsätze nach wirtschaftlicher Gliederung

von				Steuerfreie Umsätze						Systematik-Nr.
				insgesamt		davon				
zu anderen Steuersätzen ²⁾		mit				ohne ⁴⁾				
zusammen		darunter DDR-Umsätze ³⁾		Vorsteuerabzug						
Fälle	1 000 DM	Fälle	1 000 DM	Fälle	1 000 DM	Fälle	1 000 DM	Fälle	1 000 DM	
265	19 294	88	17 486	16 176	2 496 728	12 631	2 182 590	3 545	314 138	43
26	191	9	2	883	107 695	409	43 241	474	64 454	431
5	24	2	1	535	71 315	201	21 346	334	49 969	431 1
11	10	5	1	169	31 990	97	19 058	72	12 932	431 4
4	42	1	-0	84	3 680	57	2 534	27	1 146	431 6
6	116	1	0	95	710	54	303	41	407	431 9
32	8 284	11	7 959	3 166	278 770	2 683	260 018	483	18 752	432
16	7 320	4	7 304	916	90 490	776	86 834	140	3 656	432 1
-	-	-	-	29	8 194	27	7 973	2	222	432 2
8	311	3	0	1 064	129 158	906	124 309	158	4 849	432 3
1	648	1	648	135	1 623	110	1 291	25	333	432 4
1	-0	1	-0	98	3 641	85	3 583	13	58	432 5
1	10	1	10	66	8 431	62	7 994	4	437	432 6
4	-7	1	-3	310	19 451	246	12 762	64	6 689	432 7
1	2	-	-	548	17 781	471	15 272	77	2 509	432 8
36	106	9	136	2 126	297 365	1 753	276 573	373	20 793	433
6	125	3	135	565	72 056	483	67 060	82	4 996	433 1
1	-23	-	-	148	4 168	123	3 950	25	217	433 3
24	1	3	2	715	140 671	570	130 633	145	10 038	433 4
2	3	-	-	464	57 953	385	54 457	79	3 496	433 5
1	-0	1	-0	89	5 727	75	5 137	14	589	433 6
2	-1	2	-1	56	2 838	39	1 596	17	1 242	433 7
-	-	-	-	66	12 092	58	11 897	8	195	433 8
-	-	-	-	23	1 860	20	1 841	3	19	433 9
27	1 762	7	1 732	1 787	206 023	1 466	186 888	321	19 136	434
9	1 394	4	1 400	637	97 398	513	81 482	124	15 915	434 1
1	0	1	0	58	3 520	53	3 422	5	98	434 2
16	363	2	331	904	91 805	746	89 512	158	2 293	434 4
1	5	-	-	150	8 525	121	7 770	29	755	434 5
-	-	-	-	38	4 775	33	4 701	5	74	434 7
5	8	2	3	820	91 122	620	54 915	200	36 207	435
1	1	-	-	278	10 794	212	9 956	66	838	435 1
3	7	2	3	321	51 671	228	23 772	93	27 899	435 4
1	1	-	-	221	28 657	180	21 187	41	7 470	435 6

Systematik-Nr.	Wirtschaftliche Gliederung	Steuerpflichtige Umsätze					
		insgesamt		zum Steuersatz von			
				14 % ¹⁾		7 % ¹⁾	
		Fälle	1 000 DM	Fälle	1 000 DM	Fälle	1 000 DM
	Noch: 4 Handel noch: Einzelhandel						
436	Einzelhandel mit pharmazeutischen, kosmetischen und medizinischen Erzeugnissen usw.	12 909	8 166 893	8 218	7 913 864	4 681	253 000
436 1	Apotheken	8 258	6 601 938	5 120	6 543 151	3 133	58 758
436 4	Einzelhandel mit medizinischen und orthopädischen Artikeln	563	385 928	372	269 348	191	116 580
436 5	Einzelhandel mit kosmetischen Erzeugnissen, Körperpflegemitteln	732	289 883	654	283 445	75	6 435
436 6	Einzelhandel mit Drogerieartikeln, Reinigungsmitteln	2 940	665 457	1 683	594 774	1 256	70 681
436 8	Einzelhandel mit Lacken, Farben	416	223 687	389	223 146	26	546
437	Einzelhandel mit Kraft- und Schmierstoffen (Tankstellen)	7 472	2 952 443	4 387	2 839 952	3 077	112 449
437 1	Tankstellen (Absatz in fremdem Namen)	6 079	1 808 020	3 507	1 712 778	2 567	95 234
437 5	Tankstellen (Absatz in eigenem Namen)	1 393	1 144 423	880	1 127 174	510	17 215
438	Einzelhandel mit Fahrzeugen, Fahrzeugteilen und -reifen	8 911	17 623 354	8 305	17 608 374	555	14 484
438 1	Einzelhandel mit Kraftwagen, Kraftwagenteilen und -reifen	7 502	16 997 090	6 976	16 984 677	475	11 918
438 5	Einzelhandel mit Zweirädern, Zweiradteilen und -reifen	1 409	626 264	1 329	623 697	80	2 567
439	Einzelhandel mit sonstigen Waren, Waren verschiedener Art	26 716	36 664 128	17 819	28 890 325	8 827	7 765 426
439 1	Einzelhandel mit Blumen, Pflanzen	9 228	1 447 640	4 360	260 239	4 841	1 187 334
439 2	Einzelhandel mit zoologischem Bedarf, lebenden Tieren, Säugetieren	2 133	357 388	1 127	194 397	1 003	162 987
439 3	Einzelhandel mit Waffen, Munition, Jagdgeräten	320	96 461	236	95 086	84	1 375
439 4	Einzelhandel mit feinmechanischen, Foto- und optischen Erzeugnissen	1 334	974 471	1 150	959 431	183	15 033
439 5	Einzelhandel mit Uhren, Edelmetallwaren, Schmuck	2 355	1 199 859	2 240	1 192 934	111	6 911
439 6	Einzelhandel mit Spielwaren, Sportartikeln	2 635	1 206 099	2 117	1 181 043	513	24 133
439 7	Einzelhandel mit Brennstoffen	1 502	1 994 009	1 271	1 982 287	226	11 727
439 8	Einzelhandel mit Waren verschiedener Art	4 674	28 286 007	3 122	21 960 183	1 539	6 318 501
439 9	Einzelhandel mit sonstigen Waren, a. n. g.	2 535	1 102 194	2 196	1 064 725	327	37 425
5 - 9	Übrige Wirtschaftsbereiche	274 306	102 238 843	214 706	92 933 263	58 561	9 218 542
5	Verkehr und Nachrichtenübermittlung	27 378	18 635 539	20 003	16 935 757	7 338	1 682 777
51	Verkehr, Nachrichtenübermittlung (ohne Spedition usw.)	23 866	13 517 133	16 896	11 852 450	6 944	1 647 831
511 5	Eisenbahnen (ohne Deutsche Bundesbahn)	22	499 305	14	453 929	7	28 689
512	Straßenverkehr, Parkplätze und -häuser	23 227	10 750 125	16 331	9 212 228	6 874	1 537 735
512 1	Personenbeförderung im Straßenverkehr, o. a. S.
512 3	Berg- und Seilbahnverkehr
512 4	Omnibusverkehr	1 370	1 197 896	803	530 931	566	666 963
512 5	Personenbeförderung mit Personenkraftwagen	10 613	810 681	4 936	312 239	5 674	498 433
512 6	Personenbeförderung mit Gespannfahrzeugen	60	7 506	42	6 300	18	1 206
512 7	Güterbeförderung im Straßenverkehr	10 983	8 372 687	10 369	8 265 240	596	107 297
512 9	mit dem Straßenverkehr verbundene Tätigkeiten	175	84 424	158	81 163	17	3 261

Umsätze nach wirtschaftlicher Gliederung

von				Steuerfreie Umsätze						Systematik-Nr.
				insgesamt		davon				
zu anderen Steuersätzen ²⁾		mit				ohne ⁴⁾				
zusammen		darunter DDR-Umsätze ³⁾		Vorsteuerabzug						
Fälle	1 000 DM	Fälle	1 000 DM	Fälle	1 000 DM	Fälle	1 000 DM	Fälle	1 000 DM	
10	29	4	3	880	54 566	708	50 416	172	4 150	436
5	29	2	0	510	3 617	414	2 589	96	1 028	436 1
-	-	-	-	88	5 178	72	5 031	16	147	436 4
3	3	2	3	87	5 339	72	4 506	15	834	436 5
1	2	-	-	145	4 149	113	2 235	32	1 914	436 6
1	-4	-	-	50	36 283	37	36 056	13	227	436 8
8	42	3	1	861	11 501	374	4 689	487	6 812	437
5	8	3	1	720	8 270	318	3 918	402	4 352	437 1
3	34	-	-	141	3 231	56	771	85	2 460	437 5
51	496	6	357	2 696	553 528	2 137	509 921	559	43 608	438
51	496	6	357	2 440	545 239	1 933	501 993	507	43 246	438 1
-	-	-	-	256	8 289	204	7 928	52	362	438 5
70	8 377	37	7 294	2 957	896 156	2 481	795 929	476	100 226	439
27	67	20	3	454	2 878	388	2 674	66	205	439 1
3	4	1	0	92	5 074	73	5 002	19	73	439 2
-	-	-	-	71	11 866	57	11 140	14	726	439 3
1	7	1	7	344	20 712	308	20 238	36	473	439 4
4	14	3	8	486	22 796	416	21 562	70	1 234	439 5
5	923	3	27	595	42 915	492	39 042	103	3 872	439 6
5	-5	1	0	153	49 433	121	43 080	32	6 352	439 7
13	7 322	5	7 244	426	699 073	346	613 260	80	85 813	439 8
12	44	3	5	336	41 409	280	39 931	56	1 478	439 9
1 039	87 038	418	60 959	26 264	24 278 621	13 390	12 419 313	12 874	11 859 307	5 - 9
37	17 004	12	216	6 485	9 549 163	5 017	9 084 713	1 468	464 450	5
26	16 852	7	139	4 420	6 103 293	3 493	5 762 182	927	341 111	51
1	16 687	-	-	20	10 256	11	7 228	9	3 028	511 5
22	162	7	139	3 976	2 399 449	3 118	2 216 281	858	183 168	512
-	-	-	-	512 1
-	-	-	-	512 3
1	2	1	2	431	103 337	305	82 402	126	20 935	512 4
3	9	1	-0	357	20 272	232	13 006	125	7 266	512 5
-	-	-	-	4	254	2	214	2	40	512 6
18	151	5	137	3 148	2 269 654	2 557	2 119 073	591	150 581	512 7
-	-	-	-	29	1 272	20	1 068	9	204	512 9

Systematik-Nr.	Wirtschaftliche Gliederung	Steuerpflichtige Umsätze					
		insgesamt		zum Steuersatz von			
				14 % ¹⁾		7 % ¹⁾	
		Fälle	1 000 DM	Fälle	1 000 DM	Fälle	1 000 DM
	Noch: 5 – 9 Übrige Wirtschaftsbereiche noch: Verkehr und Nachrichtenübermittlung						
513	Binnenschifffahrt, -wasserstraßen, -häfen	475	654 523	434	588 575	39	65 945
513 1	Binnenschifffahrt	434	556 737	397	491 500	36	65 237
513 9	mit der Binnenschifffahrt verbundene Tätigkeiten	41	97 786	37	97 075	3	708
514	See- und Küstenschifffahrt, Seehäfen	6	2 455	6	2 455	–	–
515	Luftfahrt, Flugplätze	123	1 268 093	99	1 252 646	23	15 447
515 1	Luftfahrt	75	1 128 904	60	1 116 175	14	12 729
515 9	mit der Luftfahrt verbundene Tätigkeiten (Flugplätze)	48	139 189	39	136 471	9	2 718
516	Transport in Rohrleitungen	13	342 632	12	342 617	1	15
55	Spedition, Lagerei, Verkehrsvermittlung	3 512	5 118 406	3 107	5 083 307	394	34 946
551	Spedition, Lagerei	1 773	4 564 200	1 669	4 552 687	95	11 369
551 1	Spedition	1 649	4 270 234	1 558	4 262 468	82	7 621
551 5	Lagerei	124	293 966	111	290 219	13	3 747
555	Verkehrsvermittlung	1 739	554 205	1 438	530 620	299	23 577
555 1	Schiffsmaklerbüros und -agenturen	49	35 694	44	35 690	4	2
555 5	Reiseveranstaltung und -vermittlung	1 458	436 607	1 192	414 694	265	21 907
555 9	sonstige Verkehrsvermittlung	232	81 904	202	80 236	30	1 668
6	Kreditinstitute und Versicherungsgewerbe²⁾	1 129	1 797 094	621	1 734 018	504	63 047
60	Kreditinstitute	1 012	1 528 352	529	1 467 336	479	60 987
601	Kreditbanken	32	385 326	20	381 717	12	3 610
602	Sparkassenwesen (ohne Post- und Bausparkassen)	299	381 263	153	375 123	144	6 139
603	genossenschaftliche Kreditinstitute	652	418 619	334	368 476	317	50 142
604	Realkreditinstitute
605	Teilzahlungskreditinstitute	6	62 562	6	62 562	–	–
606	Kreditinstitute mit Sonderaufgaben
608	Bausparkassen
609	sonstige Kreditinstitute	8	6 298	7	5 478	1	820
61	Versicherungsgewerbe	64	240 639	44	239 075	20	1 564
611	Lebensversicherung, Pensions- und Sterbekassen	23	87 033	17	86 998	6	35
612	Krankenversicherung
614	Schaden- und Unfallversicherung	26	101 721	18	100 829	8	891
616	Rückversicherung
65	mit dem Kredit- und Versicherungsgewerbe verbundene Tätigkeiten	53	28 102	48	27 607	5	496
653	Leihhäuser	37	14 606	33	14 569	4	36
655	Effektenbörsen, Vermittlung von Bankgeschäften	5	12 846	4	12 386	1	459
657	Vermittlung von Versicherungen	11	651	11	651	–	–

Umsätze nach wirtschaftlicher Gliederung

von				Steuerfreie Umsätze						Systematik-Nr.	
				insgesamt		davon					
zu anderen Steuersätzen ²⁾		Vorstuerabzug				mit		ohne ⁴⁾			
zusammen				darunter DDR-Umsätze ³⁾		Fälle		1 000 DM			Fälle
Fälle	1 000 DM	Fälle	1 000 DM	Fälle	1 000 DM	Fälle	1 000 DM	Fälle	1 000 DM	Fälle	1 000 DM
2	3	-	-	354	1 374 686	322	1 333 773	32	40 914	513	
1	0	-	-	324	1 265 883	298	1 232 178	26	33 705	513 1	
1	3	-	-	30	108 803	24	101 594	6	7 209	513 9	
-	-	-	-	6	6 493	5	3 465	1	3 028	514	
1	0	-	-	57	2 300 833	33	2 190 522	24	110 311	515	
1	0	-	-	36	2 023 010	23	1 917 994	13	105 016	515 1	
-	-	-	-	21	277 823	10	272 528	11	5 295	515 9	
-	-	-	-	7	11 576	4	10 914	3	662	516	
11	153	5	78	2 065	3 445 870	1 524	3 322 531	541	123 340	55	
9	144	3	69	1 059	2 654 720	858	2 583 259	201	71 461	551	
9	144	3	69	1 028	2 589 324	835	2 518 087	193	71 237	551 1	
-	-	-	-	31	65 396	23	65 172	8	224	551 5	
2	8	2	8	1 006	791 150	666	739 272	340	51 878	555	
1	2	1	2	38	230 565	30	219 393	8	11 172	555 1	
1	6	1	6	904	510 449	581	469 900	323	40 549	555 5	
-	-	-	-	64	50 136	55	49 979	9	157	555 9	
4	29	-	-	117	272 711	40	252 674	77	20 037	6	
4	29	-	-	33	250 144	33	250 144	-	-	60	
-	-	-	-	2	7 839	2	7 839	-	-	601	
2	1	-	-	7	136 619	7	136 619	-	-	602	
1	0	-	-	20	105 115	20	105 115	-	-	603	
-	-	-	-	-	-	-	-	-	-	604	
-	-	-	-	2	109	2	109	-	-	605	
-	-	-	-	-	-	-	-	-	-	606	
-	-	-	-	-	-	-	-	-	-	608	
-	-	-	-	-	-	-	-	-	-	609	
-	-	-	-	2	2 218	2	2 218	-	-	61	
-	-	-	-	-	-	-	-	-	-	611	
-	-	-	-	-	-	-	-	-	-	612	
-	-	-	-	1	2 195	1	2 195	-	-	614	
-	-	-	-	-	-	-	-	-	-	616	
-	-	-	-	82	20 349	5	312	77	20 037	65	
-	-	-	-	19	3 602	2	179	17	3 423	653	
-	-	-	-	25	9 972	1	83	24	9 889	655	
-	-	-	-	38	6 775	2	51	36	6 725	657	

Systematik-Nr.	Wirtschaftliche Gliederung	Steuerpflichtige Umsätze					
		insgesamt		zum Steuersatz von			
				14 % ¹⁾		7 % ¹⁾	
		Fälle	1 000 DM	Fälle	1 000 DM	Fälle	1 000 DM
	Noch: 5 – 9 Übrige Wirtschaftsbereiche						
7	Dienstleistungen von Unternehmen und freien Berufen	242 545	79 559 903	192 238	72 745 619	49 333	6 744 793
71	Gastgewerbe	91 321	13 233 873	58 506	11 126 192	32 757	2 106 952
711	Beherbergungsgewerbe	8 428	2 278 945	5 598	2 173 896	2 818	104 601
711 1	Hotels, Gasthöfe, Pensionen, Hotels garnis	8 026	2 173 130	5 310	2 075 567	2 706	97 554
711 9	sonstige Beherbergungsstätten (ohne Wohnheime usw.)	402	105 815	288	98 330	112	7 047
713	Gaststättengewerbe	80 924	10 465 769	51 769	8 622 354	29 112	1 843 136
713 1	Speisewirtschaften, Imbißhallen	30 594	4 295 064	17 886	3 316 951	12 692	978 083
713 9	sonstige Bewirtschaftungsstätten (ohne Kantinen usw.)	50 330	6 170 705	33 883	5 305 404	16 420	865 053
715	Kantinen	1 969	489 159	1 139	329 941	827	159 215
72	Heime (ohne Fremden-, Erholungs- und Ferienheime)	98	32 570	56	6 305	42	26 265
721	Wohnheime (ohne Wohnheime für Behinderte)	64	17 628	38	4 460	26	13 168
723	Heime für Säuglinge, Kinder und Jugendliche	-	-
725	Einrichtungen zur Eingliederung und Pflege Behinderter u. ä.	21	12 879	9	475	12	12 404
727	Altenpflege- und -krankenheime	10	1 861	6	1 168	4	693
728	Tagesheime	-	-
73	Wäscherei, Körperpflege u. a. persönliche Dienstleistungen	22 061	3 825 103	20 997	3 737 171	1 054	87 851
731	Wäscherei, Reinigung	3 808	915 256	3 697	910 937	110	4 317
731 1	Wäscherei	1 009	379 888	986	379 362	22	525
731 4	chemische Reinigung, Färberei	2 242	488 007	2 175	485 254	67	2 753
731 7	Heißmanglelei, Bügelei	557	47 361	536	46 322	21	1 039
735	Friseur- und sonstige Körperpflegegewerbe	14 655	1 960 240	14 115	1 930 219	535	30 002
735 1	Friseurgewerbe	12 126	1 725 721	11 832	1 719 817	289	5 885
735 4	Kosmetik	2 132	183 645	2 019	179 450	113	4 195
735 7	Saunas und Bäder (ohne medizinische Bäder)	397	50 874	264	30 952	133	19 922
739	sonstige persönliche Dienstleistungen	3 598	949 608	3 185	896 015	409	53 532
739 1	fotografisches Gewerbe	1 242	418 142	1 056	399 632	185	18 509
739 3	Versteigerungsgewerbe	90	28 252	69	12 974	20	15 217
739 5	Ehevermittlung	142	21 703	135	21 384	7	319
739 7	Bestattungsinstitute	1 012	321 984	922	315 716	88	6 267
739 9	sonstige persönliche Dienstleistungen, a. n. g.	1 112	159 528	1 003	146 308	109	13 219
74	Gebäudereinigung, Abfallbeseitigung u. a. hygienische Einrichtungen	4 400	3 915 347	4 286	3 707 458	111	207 893
741	Gebäudereinigung u. ä. (ohne Fassaden-)	3 770	2 334 348	3 695	2 330 800	74	3 550
741 1	Schornsteinfegergewerbe	1 505	263 302	1 490	263 298	15	4
741 9	sonstige Gebäudereinigung u. ä. (ohne Fassaden-)	2 265	2 071 045	2 205	2 067 502	59	3 546
745	Abfall- und Abwasserbeseitigung, sonstige hygienische Einrichtungen	630	1 580 999	591	1 376 658	37	204 343
745 1	Abfallbeseitigung	298	1 292 801	271	1 110 806	25	181 996
745 2	Abwasserbeseitigung	123	100 429	119	100 424	4	5
745 3	sonstige hygienische Einrichtungen	209	187 770	201	165 429	8	22 341

Umsätze nach wirtschaftlicher Gliederung

von				Steuerfreie Umsätze						Systematik-Nr.
				insgesamt		davon				
zu anderen Steuersätzen ²⁾		mit				ohne ⁴⁾				
zusammen		darunter DDR-Umsätze ³⁾		Vorsteuerabzug						
Fälle	1 000 DM	Fälle	1 000 DM	Fälle	1 000 DM	Fälle	1 000 DM	Fälle	1 000 DM	
974	69 491	399	60 662	19 074	12 433 781	8 157	2 967 181	10 917	9 466 600	7
58	730	27	8	1 471	136 053	586	35 979	885	100 074	71
12	448	2	1	488	78 754	185	9 604	303	69 150	711
10	8	2	1	402	31 924	169	5 805	233	26 120	711 1
2	440	—	—	86	46 829	16	3 799	70	43 030	711 9
43	279	24	5	954	26 409	389	8 261	565	18 148	713
16	30	12	1	399	5 637	185	2 232	214	3 405	713 1
27	248	12	4	555	20 772	204	6 028	351	14 743	713 9
3	3	1	2	29	30 890	12	18 115	17	12 775	715
—	—	—	—	43	71 912	10	2 355	33	69 557	72
—	—	—	—	28	28 026	4	186	24	27 840	721
—	—	—	—	—	—	—	—	—	—	723
—	—	—	—	10	27 624	5	52	5	27 572	725
—	—	—	—	5	16 262	1	2 117	4	14 145	727
—	—	—	—	—	—	—	—	—	—	728
10	82	2	61	705	49 356	437	34 091	268	15 265	73
1	1	—	—	157	7 783	103	5 961	54	1 822	731
1	1	—	—	58	3 279	42	2 948	16	330	731 1
—	—	—	—	92	4 448	56	2 978	36	1 469	731 4
—	—	—	—	7	57	5	35	2	22	731 7
5	19	1	1	240	14 919	121	7 944	119	6 974	735
5	19	1	1	133	7 587	81	6 156	52	1 431	735 1
—	—	—	—	63	2 671	32	1 355	31	1 316	735 4
—	—	—	—	44	4 660	8	434	36	4 226	735 7
4	61	1	60	308	26 654	213	20 185	95	6 469	739
1	1	—	—	150	15 424	113	13 106	37	2 318	739 1
1	60	1	60	17	2 033	10	1 802	7	231	739 3
—	—	—	—	3	94	1	19	2	74	739 5
2	1	—	—	54	3 622	33	2 371	21	1 251	739 7
—	—	—	—	84	5 482	56	2 888	28	2 594	739 9
3	—4	—	—	452	75 511	326	63 113	126	12 398	74
1	—2	—	—	325	26 852	242	24 649	83	2 203	741
—	—	—	—	153	832	108	725	45	108	741 1
1	—2	—	—	172	26 020	134	23 925	38	2 095	741 9
2	—2	—	—	127	48 659	84	38 464	43	10 196	745
2	—2	—	—	78	28 385	51	25 179	27	3 206	745 1
—	—	—	—	20	6 276	16	6 124	4	152	745 2
—	—	—	—	29	13 998	17	7 160	12	6 838	745 3

Systematik-Nr.	Wirtschaftliche Gliederung	Steuerpflichtige Umsätze					
		insgesamt		zum Steuersatz von			
				14 % ¹⁾		7 % ¹⁾	
		Fälle	1 000 DM	Fälle	1 000 DM	Fälle	1 000 DM
	Noch: 5 – 9 Übrige Wirtschaftsbereiche noch: Dienstleistungen von Unternehmen und freien Berufen						
75	Bildung, Wissenschaft, Kultur, Sport, Unterhaltung	18 184	4 798 960	13 321	3 945 586	4 836	848 426
751	Wissenschaft, Forschung, Unterricht	5 416	1 012 781	4 508	956 714	903	55 681
751 2	wissenschaftliche Bibliotheken und Archive
751 3	sonstige wissenschaftliche Einrichtungen	356	351 123	272	333 462	84	17 661
751 4	selbständige Wissenschaftler	343	60 953	275	58 895	67	2 058
751 5	Schulen der allgemeinen und beruflichen Aus- und Fortbildung u. ä.	187	39 018	137	24 181	50	14 836
751 6	Kindergärten und -horte
751 7	Flug- und Kraftfahrerschulen	3 430	414 294	2 953	409 573	474	4 683
751 9	sonstiger Unterricht und selbständige Lehrer, a. n. g.	1 092	145 203	867	130 443	224	14 413
755	Kultur, Kunst, Sport, Unterhaltung	12 768	3 786 179	8 813	2 988 873	3 933	792 745
755 1	Filmtheater	512	325 744	279	67 709	233	258 035
755 2	Filmherstellung	434	120 013	300	79 203	134	40 810
755 3	Filmverleih und -vertrieb	1 189	331 464	1 000	277 430	189	54 035
755 4	Theater, Orchester, Künstler, Schriftsteller	2 973	346 543	1 858	209 795	1 114	136 603
755 5	Rundfunk- und Fernsehanstalten
755 6	Museen, Kunstaustellungen, zoologische u. ä. Gärten	141	71 443	80	54 882	61	16 561
755 7	allgemeinbildende und unterhaltende Büchereien
755 8	Sport	2 431	415 104	1 797	330 608	631	84 064
755 9	Dienstleistungen zur Unterhaltung, a. n. g.	4 769	2 115 878	3 334	1 941 712	1 417	170 183
76	Verlagsgewerbe	2 409	6 009 204	1 369	3 994 623	1 004	2 014 529
760 1	Buchverlag	679	1 208 513	327	422 302	336	786 163
760 3	Musikverlag	229	73 967	113	47 576	114	26 388
760 5	Zeitschriftenverlag	585	2 218 942	335	1 563 929	242	655 038
760 7	Zeitungsverlag	211	2 105 011	119	1 690 027	84	414 955
760 9	sonstiges Verlagsgewerbe	705	402 771	475	270 788	228	131 984
77	Gesundheits- und Veterinärwesen	5 562	1 176 148	3 113	676 255	2 446	499 883
771	Gesundheitswesen	4 267	937 055	2 202	450 557	2 063	486 490
771 1	freiberufliches Gesundheitswesen	3 696	482 924	1 828	170 491	1 867	312 430
771 5	Einrichtungen des Gesundheitswesens	571	454 131	374	280 066	196	174 059
774	Veterinärwesen	1 295	239 092	911	225 699	383	13 394
774 1	freiberufliches Veterinärwesen	1 265	232 336	889	220 024	375	12 312
774 5	Einrichtungen des Veterinärwesens	30	6 756	22	5 674	8	1 082
78	Dienstleistungen für Unternehmen	61 580	29 623 477	55 425	29 045 816	5 385	515 676
781	Rechts- und Steuerberatung, Wirtschaftsprüfung usw.	24 970	9 023 752	21 917	8 907 292	2 429	58 099
781 1	Rechtsberatung	8 815	2 532 242	6 853	2 524 640	1 421	6 433
781 4	Steuerberatung	9 303	3 147 876	8 638	3 145 263	610	2 466
781 7	Wirtschaftsprüfung, wirtschaftliche Unternehmensberatung	443	307 051	401	306 876	36	165
781 9	sonstige Wirtschaftsberatung	6 409	3 036 584	6 025	2 930 514	362	49 035

Umsätze nach wirtschaftlicher Gliederung

von				Steuerfreie Umsätze						Systematik-Nr.
				insgesamt		davon				
zu anderen Steuersätzen ²⁾		mit				ohne ⁴⁾				
zusammen		darunter DDR-Umsätze ³⁾		Vorsteuerabzug						
Fälle	1 000 DM	Fälle	1 000 DM	Fälle	1 000 DM	Fälle	1 000 DM	Fälle	1 000 DM	
27	4 947	5	498	1 722	3 132 775	665	126 036	1 057	3 006 739	75
5	386	3	348	829	288 365	245	64 326	584	224 039	751
-	-	-	-	751 2
-	-	-	-	76	59 091	43	51 738	33	7 353	751 3
1	0	-	-	42	2 228	16	421	26	1 808	751 4
-	-	-	-	52	151 907	12	4 810	40	147 097	751 5
-	-	-	-	751 6
3	37	2	0	519	17 214	133	2 871	386	14 343	751 7
1	348	1	348	137	57 887	39	4 458	98	53 429	751 9
22	4 561	2	149	893	2 844 410	420	61 710	473	2 782 700	755
-	-	-	-	27	1 290	9	272	18	1 019	755 1
-	-	-	-	55	15 678	42	10 329	13	5 349	755 2
-	-	-	-	80	8 568	62	8 439	18	129	755 3
1	146	1	146	254	27 972	134	7 868	120	20 104	755 4
-	-	-	-	-	-	-	-	-	-	755 5
-	-	-	-	25	16 064	15	558	10	15 506	755 6
-	-	-	-	755 7
3	433	-	-	269	168 434	64	30 289	205	138 145	755 8
18	3 983	1	4	168	2 606 210	84	3 767	84	2 602 442	755 9
36	53	11	54	623	206 691	465	162 634	158	44 057	76
16	47	5	33	226	74 719	172	67 620	54	7 098	760 1
2	2	2	2	53	6 012	31	5 871	22	141	760 3
8	-25	2	2	156	55 542	121	41 864	35	13 678	760 5
8	29	2	16	53	26 828	39	8 316	14	18 511	760 7
2	-1	-	-	135	43 591	102	38 962	33	4 629	760 9
3	9	2	3	1 602	2 393 569	210	149 563	1 392	2 244 006	77
1	6	1	3	1 546	2 392 387	172	148 527	1 374	2 243 860	771
1	3	1	3	1 403	740 627	141	26 474	1 262	714 153	771 1
1	6	-	-	143	1 651 760	31	122 053	112	1 529 707	771 5
1	0	1	0	56	1 182	38	1 036	18	145	774
1	0	1	0	52	739	35	621	17	118	774 1
-	-	-	-	4	442	3	415	1	27	774 5
770	61 984	336	58 750	6 188	2 117 353	3 657	1 399 248	2 531	718 106	78
624	58 361	289	57 149	2 407	618 260	1 213	257 729	1 194	360 530	781
541	1 169	261	281	919	41 339	439	24 646	480	16 693	781 1
55	147	19	37	392	14 886	205	9 515	187	5 371	781 4
6	11	3	8	43	2 129	19	1 610	24	519	781 7
22	57 035	6	56 823	1 053	559 906	550	221 958	503	337 947	781 9

Systematik-Nr.	Wirtschaftliche Gliederung	Steuerpflichtige Umsätze					
		insgesamt		zum Steuersatz von			
				14 % ¹⁾		7 % ¹⁾	
		Fälle	1 000 DM	Fälle	1 000 DM	Fälle	1 000 DM
	Noch: 5 – 9 Übrige Wirtschaftsbereiche noch: Dienstleistungen von Unternehmen und freien Berufen						
784	technische Beratung und Planung	17 397	6 422 366	16 423	6 271 888	858	147 965
784 1	Architekturbüros	8 484	2 101 077	7 941	2 088 381	467	11 271
784 3	Büros beratender Ingenieure	8 299	3 897 849	7 938	3 821 515	326	75 294
784 5	Vermessungsbüros	342	111 019	323	110 408	18	605
784 7	chemische, chemotechnische und physikalische Laboratorien	272	312 421	221	251 583	47	60 795
787	Werbung	8 211	6 621 009	7 413	6 545 166	785	75 784
787 1	Werbegestaltung und -durchführung	6 164	5 131 375	5 514	5 064 017	638	67 271
787 5	Werberberatung und -vermittlung	2 047	1 489 634	1 899	1 481 149	147	8 513
789	Dienstleistungen für Unternehmen, a. n. g.	11 002	7 556 350	9 672	7 321 471	1 313	233 827
789 1	Markt- und Meinungsforschung, Organisationsberatung	354	501 063	322	488 356	32	12 707
789 2	Datenverarbeitung	2 458	1 778 171	2 299	1 774 339	157	3 824
789 3	Vermögensverwaltung (ohne Beteiligungsgesellschaften)	1 063	1 754 115	968	1 686 465	91	66 690
789 4	Nachrichtenbüros, selbständige Journalisten	1 363	182 858	730	99 501	633	83 357
789 5	Ausstellungs-, Messe- u. ä. Einrichtungen	281	485 558	243	475 978	38	9 580
789 6	Grundstücks-, Gebäude- und Fahrzeugbewachung	208	350 108	198	349 925	10	184
789 7	Auskunfts-, Schreib- u. ä. Büros, Stellenvermittlung	2 012	1 694 409	1 847	1 660 770	158	33 723
789 8	Abfüll- und Verpackungsgewerbe	99	92 030	86	84 702	13	7 329
789 9	sonstige Dienstleistungen für Unternehmen, a. n. g.	3 164	718 037	2 979	701 435	181	16 434
79	Dienstleistungen, a. n. g.	36 930	16 945 222	35 165	16 506 212	1 698	437 319
791	Vermietung beweglicher Sachen (ohne Bücher u. ä., Filme)	4 237	4 420 381	3 669	4 331 479	551	88 403
791 1	Vermietung von landwirtschaftlichen Maschinen und Geräten	234	122 825	197	118 290	36	4 438
791 2	Vermietung von Baumaschinen und -geräten	391	410 493	383	410 216	8	277
791 3	Vermietung von Büromaschinen, Datenverarbeitungsanlagen	91	950 350	84	949 257	6	725
791 5	Vermietung von Kraftfahrzeugen an Selbstfahrer	1 357	649 813	1 046	605 241	302	44 552
791 6	Vermietung von sonstigen Fahrzeugen, Containern	541	373 926	494	370 389	45	3 535
791 7	Vermietung von Hausrat, Bekleidung, sonstigen Gebrauchsgütern	123	94 949	112	94 766	11	183
791 9	Vermietung sonstiger beweglicher Sachen, a. n. g.	1 500	1 818 025	1 353	1 783 320	143	34 694
794	Grundstücks- und Wohnungswesen	30 845	12 158 634	29 781	11 835 387	1 017	322 078
794 1	Wohnungsunternehmen	4 503	1 166 880	4 369	1 134 240	131	32 630
794 5	Grundstücks- und Wohnungsverwaltung u. ä.	7 610	4 215 033	7 336	4 153 671	262	61 517
794 9	sonstiges Grundstückswesen	18 732	6 776 721	18 076	6 547 476	624	227 931
797	Beteiligungsgesellschaften	464	64 412	443	62 710	21	1 703
797 01	Beteiligungsgesellschaften, Schwerpunkt im Produzierenden Gewerbe	281	41 616	269	40 696	12	921
797 09	Beteiligungsgesellschaften, Schwerpunkt a. n. g.	183	22 796	174	22 014	9	782
799	sonstige Dienstleistungen, a. n. g.	1 384	301 796	1 272	276 636	109	25 135

Umsätze nach wirtschaftlicher Gliederung

von				Steuerfreie Umsätze						Systematik-Nr.
				insgesamt		davon				
zu anderen Steuersätzen ²⁾		mit				ohne ⁴⁾				
zusammen		darunter DDR-Umsätze ³⁾		Vorsteuerabzug						
Fälle	1 000 DM	Fälle	1 000 DM	Fälle	1 000 DM	Fälle	1 000 DM	Fälle	1 000 DM	
116	2 513	39	884	1 370	409 225	859	347 249	511	61 976	784
76	1 425	27	152	377	45 429	175	20 161	202	25 268	784 1
35	1 040	11	730	901	344 281	624	311 019	277	33 262	784 3
1	5	-	-	23	2 309	7	777	16	1 532	784 5
4	42	1	2	69	17 206	53	15 292	16	1 915	784 7
13	59	3	1	854	159 406	613	111 954	241	47 453	787
12	87	3	1	642	127 214	464	97 357	178	29 858	787 1
1	-29	-	-	212	32 192	149	14 597	63	17 595	787 5
17	1 051	5	715	1 557	930 462	972	682 316	585	248 147	789
-	-	-	-	72	19 993	54	16 790	18	3 203	789 1
2	9	-	-	349	176 102	252	170 519	97	5 583	789 2
4	960	1	545	307	302 033	130	92 578	177	209 455	789 3
-	-	-	-	124	4 711	81	4 165	43	546	789 4
-	-	-	-	66	11 320	42	8 502	24	2 818	789 5
-	-	-	-	25	4 366	14	3 117	11	1 249	789 6
7	-85	1	0	234	335 367	148	326 112	86	9 256	789 7
-	-	-	-	18	8 426	15	8 143	3	284	789 8
4	168	3	170	362	68 144	236	52 390	126	15 754	789 9
67	1 691	16	1 289	6 268	4 250 562	1 801	994 162	4 467	3 256 400	79
17	498	2	369	550	286 221	376	190 296	174	95 925	791
1	97	-	-	19	2 109	7	136	12	1 973	791 1
-	-	-	-	44	17 739	32	14 995	12	2 743	791 2
1	369	1	369	23	48 412	16	47 892	7	520	791 3
9	20	1	0	185	41 414	134	37 415	51	4 000	791 5
2	1	-	-	74	37 362	52	36 217	22	1 144	791 6
-	-	-	-	18	2 171	12	1 761	6	410	791 7
4	11	-	-	187	137 015	123	51 881	64	85 134	791 9
47	1 168	13	917	5 514	3 939 241	1 314	785 982	4 200	3 153 259	794
3	10	1	7	946	1 824 954	152	184 867	794	1 640 087	794 1
12	-155	3	4	1 773	984 796	420	218 011	1 353	766 785	794 5
32	1 314	9	907	2 795	1 129 492	742	383 104	2 053	746 388	794 9
-	-	-	-	71	4 267	31	2 223	40	2 044	797
-	-	-	-	49	3 443	22	1 852	27	1 590	797 01
-	-	-	-	22	824	9	371	13	453	797 09
3	24	1	2	133	20 833	80	15 660	53	5 172	799

Systematik-Nr.	Wirtschaftliche Gliederung	Steuerpflichtige Umsätze					
		insgesamt		zum Steuersatz von			
				14 % ¹⁾		7 % ¹⁾	
		Fälle	1 000 DM	Fälle	1 000 DM	Fälle	1 000 DM
	Noch: 5 – 9 Übrige Wirtschaftsbereiche						
8	Organisationen ohne Erwerbszweck	2 809	1 006 476	1 624	624 777	1 176	380 937
81	Organisationen ohne Erwerbszweck, nicht für Unternehmen tätig	2 069	519 955	1 161	279 353	905	240 305
811	christliche Kirchen, religiöse und weltanschauliche Vereinigungen	155	65 600	86	31 256	69	34 344
812	Organisationen der freien Wohlfahrtspflege und Jugendhilfe	231	76 246	101	14 984	130	61 262
813	Organisationen der Bildung, Wissenschaft, Forschung und Kultur	280	43 290	165	18 743	115	24 547
814	Organisationen des Sports und Gesundheitswesens	1 075	237 831	607	169 824	467	67 991
815	Gewerkschaften
816	kommunale Spitzen- und Regionalverbände usw.
817	Parteien, sonstige Organisationen, nicht für Unternehmen tätig	310	89 234	194	38 864	114	50 089
83	Organisationen ohne Erwerbszweck, für Unternehmen tätig	483	363 767	321	293 222	157	70 421
831	Arbeitgeberverbände	19	5 047	12	4 619	7	427
834	Wirtschaftsverbände, Berufsorganisationen	426	329 410	282	264 018	140	65 296
837	öffentlich-rechtliche Wirtschafts- und Berufsvertretungen	38	29 310	27	24 585	10	4 698
89	bestimmte Einrichtungen von Organisationen ohne Erwerbszweck	257	122 754	142	52 202	114	70 211
890 5	Beherbergungsstätten, Kantinen	45	7 681	26	5 586	19	2 095
890 6	Heime (ohne Fremden-, Erholungs- und Ferienheime)	47	29 478	23	16 560	24	12 918
890 7	Einrichtungen für Wissenschaft, Forschung und Unterricht	40	57 235	22	11 219	17	45 675
890 8	Einrichtungen für Kultur, Kunst und Sport	72	5 696	43	4 110	29	1 585
890 9	Einrichtungen des Gesundheitswesens	53	22 664	28	14 727	25	7 938
9	Gebietskörperschaften, Sozialversicherung	445	1 239 832	220	893 092	210	346 987

Anmerkungen S. 140

Umsätze nach wirtschaftlicher Gliederung

von				Steuerfreie Umsätze						Systematik-Nr.
				insgesamt		davon				
zu anderen Steuersätzen ²⁾		mit				ohne ⁴⁾				
zusammen		darunter DDR-Umsätze ³⁾		Vorsteuerabzug						
Fälle	1 000 DM	Fälle	1 000 DM	Fälle	1 000 DM	Fälle	1 000 DM	Fälle	1 000 DM	
9	761	3	79	483	1 379 853	151	111 607	332	1 268 245	8
3	296	1	16	324	573 952	99	33 556	225	540 397	81
-	-	-	-	32	79 060	12	16 031	20	63 029	811
-	-	-	-	49	253 545	13	11 170	36	242 375	812
-	-	-	-	51	104 688	17	813	34	103 875	813
1	16	1	16	137	46 151	37	1 969	100	44 182	814
-	-	-	-	815
-	-	-	-	816
2	280	-	-	50	86 643	18	1 139	32	85 505	817
5	124	2	63	92	138 767	35	6 352	57	132 416	83
-	-	-	-	2	41	2	41	-	-	831
4	97	2	63	87	138 519	32	6 304	55	132 215	834
1	27	-	-	3	207	1	6	2	201	837
1	341	-	-	67	667 133	17	71 700	50	595 433	89
-	-	-	-	8	19 683	2	300	6	19 383	890 5
-	-	-	-	15	187 099	2	63	13	187 036	890 6
1	341	-	-	14	9 928	6	2 178	8	7 751	890 7
-	-	-	-	6	276	1	3	5	273	890 8
-	-	-	-	24	450 147	6	69 157	18	380 990	890 9
15	-248	4	1	105	643 113	25	3 138	80	639 975	9

6. Steuerpflichtige, steuerbarer Umsatz*) und Umsatzsteuer in den Kreis

Lfd. Nr.	Verwaltungsbezirk	Wirt						
		insgesamt			Verarbeitendes Gewerbe		Baugewerbe	
		Steuerpflichtige	steuerbarer Umsatz	Umsatzsteuer-Vorauszahlung	Steuerpflichtige	steuerbarer Umsatz	Steuerpflichtige	steuerbarer Umsatz
1	Nordrhein-Westfalen	514 545	1 163 421 319	19 525 669	74 095	464 143 368	54 231	55 322 486
2	Reg.-Bez. Düsseldorf	167 617	521 015 920	8 025 811	23 411	197 578 713	16 482	19 234 538
	Kreisfreie Städte							
3	Düsseldorf	27 281	151 146 013	1 734 443	2 855	74 777 252	2 113	2 393 684
4	Duisburg	12 457	60 917 515	344 886	1 413	32 356 910	1 177	1 325 567
5	Essen	18 772	115 239 413	2 771 009	2 064	20 652 368	1 940	5 969 163
6	Krefeld	7 896	12 524 522	192 996	1 165	5 209 469	760	638 012
7	Mönchengladbach	9 041	15 906 205	176 393	1 418	4 816 250	929	637 653
8	Mülheim a. d. Ruhr	5 418	27 918 618	296 456	617	1 865 737	545	1 115 052
9	Oberhausen	5 340	9 280 649	225 501	643	5 124 431	661	717 737
10	Remscheid	4 263	8 363 631	111 161	1 028	5 591 914	399	468 669
11	Solingen	6 454	9 353 413	192 117	1 709	5 346 551	643	333 826
12	Wuppertal	12 625	23 057 515	423 884	2 325	13 290 502	1 193	761 091
13	Kreis Kleve	8 746	11 892 860	123 465	1 243	3 101 881	1 023	758 715
14	Bedburg-Hau	190	127 940	1 206	18	51 335	27	12 491
15	Emmerich, Stadt	988	1 489 490	11 389	148	459 728	93	59 360
16	Geldern, Stadt	1 023	1 268 332	26 456	180	355 427	126	90 416
17	Goch, Stadt	870	1 063 853	17 773	112	243 707	113	64 225
18	Issum	275	334 116	17 574	43	208 536	38	12 110
19	Kalkar, Stadt	312	509 846	-10 765	37	324 199	52	32 425
20	Kerken	366	236 539	4 915	50	38 945	47	23 058
21	Kevelaer, Stadt	895	625 756	18 068	153	121 827	110	76 362
22	Kleve, Stadt	1 789	3 571 759	6 851	209	845 127	153	197 883
23	Kranenburg	215	190 622	1 551	29	18 746	28	32 045
24	Rees, Stadt	518	532 330	10 366	74	166 441	74	42 660
25	Rheurdt	161	79 869	1 829	19	5 800	18	7 268
26	Straelen, Stadt	487	1 173 672	3 944	68	88 831	56	57 925
27	Uedem	198	205 269	6 139	30	109 256	30	11 521
28	Wachtendonk	215	178 117	1 798	34	30 147	27	12 449
29	Weeze	244	305 352	4 372	39	33 830	31	26 517
30	Kreis Mettmann	15 941	25 715 234	603 871	2 544	11 012 658	1 434	1 246 701
31	Erkrath, Stadt	1 413	2 046 029	35 146	175	738 353	130	161 791
32	Haan, Stadt	1 272	2 066 698	46 782	213	895 561	127	174 872
33	Heiligenhaus, Stadt	1 013	1 419 913	43 855	248	947 190	89	50 185
34	Hilden, Stadt	1 875	3 128 462	54 705	251	558 122	178	125 844
35	Langenfeld (Rheinland), Stadt	1 757	2 618 804	44 285	240	1 017 168	191	196 733
36	Mettmann, Stadt	1 246	1 384 105	27 407	140	797 056	104	46 448
37	Monheim, Stadt	833	1 126 013	35 027	114	723 570	81	34 869
38	Ratingen, Stadt	2 882	6 053 128	108 535	332	1 497 830	238	227 301
39	Velbert, Stadt	3 110	4 254 266	157 982	758	2 575 390	236	192 599
40	Wülfrath, Stadt	540	1 617 817	50 148	73	1 262 417	60	36 060
41	Kreis Neuss	12 969	23 463 704	302 665	1 455	6 218 252	1 307	908 795
42	Dormagen, Stadt	1 180	793 734	21 242	128	115 837	128	83 624
43	Grevenbroich, Stadt	1 568	1 382 389	29 443	210	356 031	148	223 676
44	Jüchen	573	321 572	8 147	92	101 360	80	35 121
45	Kaarst, Stadt	1 485	1 012 693	20 935	135	187 006	153	68 698
46	Korschenbroich, Stadt	940	1 335 510	18 367	121	316 053	119	60 105
47	Meerbusch, Stadt	2 014	2 150 491	42 442	180	990 212	174	85 434
48	Neuss, Stadt	4 932	16 283 161	158 614	544	4 098 311	481	342 780
49	Rommerskirchen	277	184 155	3 476	45	53 443	24	9 357

*) Steuerpflichtige mit Jahresumsätzen von mehr als 20 000 DM (ohne Umsatzsteuer)

freien Städten, Kreisen und kreisangehörigen Gemeinden nach ausgewählten Wirtschaftsabteilungen

schaftsabteilungen										Lfd. Nr.
darunter										
Handel						Verkehr und Nachrichten- übermittlung		Dienstleistungen von Unternehmen und freien Berufen		
insgesamt		darunter								
Steuer- pflichtige	steuerbarer Umsatz 1 000 DM	Steuer- pflichtige	Großhandel		Einzelhandel		Steuer- pflichtige	steuerbarer Umsatz 1 000 DM	Steuer- pflichtige	
			Steuer- pflichtige	steuerbarer Umsatz 1 000 DM	Steuer- pflichtige	steuerbarer Umsatz 1 000 DM				
158 027	423 875 526	32 730	262 661 324	107 269	155 836 315	21 664	28 184 702	195 726	91 993 683	1
52 160	185 664 205	12 346	116 974 934	33 361	66 666 198	7 803	11 836 005	65 034	38 141 710	2
7 751	52 676 033	2 172	36 361 879	4 625	15 878 236	1 555	3 183 678	12 658	15 324 791	3
3 888	19 469 525	715	16 889 005	2 897	2 516 484	848	3 062 957	4 995	2 218 416	4
5 850	23 512 375	1 270	8 826 427	3 868	14 470 702	828	627 299	7 805	6 967 983	5
2 485	4 714 593	564	3 126 594	1 564	1 489 800	343	286 052	3 032	990 332	6
2 929	8 540 607	626	3 081 583	1 937	5 368 088	351	322 844	3 304	1 059 554	7
1 773	23 368 595	477	10 453 560	1 080	12 841 420	227	214 820	2 158	1 157 311	8
1 690	2 302 216	280	1 126 263	1 292	1 148 188	190	139 769	2 103	688 108	9
1 366	1 576 327	394	936 363	791	577 497	124	123 113	1 292	363 172	10
1 836	2 682 571	397	1 608 860	1 208	999 264	185	105 017	1 999	597 164	11
3 941	5 886 193	769	3 757 204	2 526	1 969 777	544	415 555	4 461	1 725 563	12
3 172	6 307 500	967	4 381 559	1 983	1 872 576	329	684 664	2 691	750 350	13
60	39 877	.	.	48	27 694	7	2 606	68	16 846	14
326	608 774	79	437 970	222	161 925	75	230 505	328	75 805	15
328	698 174	83	554 153	218	139 212	23	5 272	343	93 294	16
281	452 424	49	287 000	213	161 552	23	178 576	300	76 007	17
84	90 839	20	45 610	51	42 752	14	6 285	83	11 615	18
90	90 287	21	48 163	64	41 679	25	26 919	90	24 774	19
132	127 266	36	81 019	82	44 352	19	11 136	105	23 164	20
316	310 714	71	161 247	227	146 759	16	6 826	272	98 753	21
853	2 160 918	424	1 778 553	395	369 465	47	135 711	495	176 996	22
68	105 194	.	.	54	30 524	13	16 495	61	13 701	23
190	232 348	37	77 986	135	151 669	14	37 238	149	37 475	24
50	49 839	.	.	39	14 292	4	799	57	11 754	25
179	971 921	70	488 657	91	476 298	20	13 286	147	37 463	26
67	63 280	.	.	49	18 224	10	3 711	52	14 971	27
68	88 962	18	68 601	40	18 994	.	.	64	17 604	28
80	216 683	18	188 862	55	27 183	.	.	77	20 128	29
4 792	9 776 069	1 164	7 265 936	2 750	2 246 421	792	645 870	6 122	2 549 523	30
435	732 193	125	617 921	215	87 582	76	70 250	573	314 799	31
380	582 000	104	434 676	198	126 278	58	112 654	478	286 810	32
278	250 672	66	136 974	146	97 172	29	21 093	350	139 397	33
564	1 995 296	149	1 506 708	337	461 708	129	117 664	739	258 081	34
565	1 092 657	144	790 899	326	277 155	87	49 887	631	223 623	35
367	340 943	70	181 942	222	140 891	67	23 896	546	154 470	36
233	176 937	44	78 320	154	89 358	63	69 046	327	84 653	37
929	3 513 217	237	2 881 199	476	563 278	151	113 845	1 191	587 709	38
882	889 156	201	538 667	562	314 310	105	52 992	1 078	435 973	39
159	202 997	24	98 628	114	88 689	27	14 543	209	64 008	40
4 134	13 627 050	1 067	11 386 265	2 466	2 059 682	689	840 455	5 168	1 565 144	41
350	394 440	52	173 239	269	216 023	84	80 718	474	102 640	42
506	551 370	97	323 421	353	209 569	80	67 051	587	147 292	43
202	149 700	.	.	141	86 448	14	4 397	173	28 764	44
463	513 756	128	283 255	235	199 612	85	53 627	632	147 120	45
303	848 487	74	627 186	189	210 007	45	34 825	330	70 409	46
651	788 545	165	550 284	358	193 022	74	41 782	887	231 569	47
1 585	10 309 323	498	9 332 059	865	916 014	281	532 946	1 991	816 046	48
74	71 429	.	.	56	28 987	26	25 109	94	21 304	49

Noch: 6. Steuerpflichtige, steuerbarer Umsatz*) und Umsatzsteuer in den Kreis

Lfd. Nr.	Verwaltungsbezirk	Wirt						
		insgesamt			Verarbeitendes Gewerbe		Baugewerbe	
		Steuerpflichtige	steuerbarer Umsatz	Umsatzsteuer-Vorauszahlung	Steuerpflichtige	steuerbarer Umsatz	Steuerpflichtige	steuerbarer Umsatz
			1 000 DM			1 000 DM		1 000 DM
50	Kreis Viersen	9 222	13 428 576	174 506	1 615	4 957 938	1 012	682 860
51	Brüggen	474	355 574	7 407	75	140 269	66	39 148
52	Grefrath	421	598 962	1 083	80	448 403	52	23 680
53	Kempfen, Stadt	1 332	2 183 674	21 761	211	727 627	114	116 715
54	Nettetal, Stadt	1 328	2 128 505	26 227	228	667 151	123	70 882
55	Niederkrüchten	409	428 154	-941	62	127 741	50	44 794
56	Schwalmtal	468	572 472	6 588	89	251 226	68	39 177
57	Tönisvorst, Stadt	782	766 412	19 639	137	313 834	91	41 626
58	Viersen, Stadt	2 548	4 294 006	64 420	496	1 682 803	285	206 541
59	Willich, Stadt	1 460	2 100 816	28 321	237	598 884	163	100 297
60	Kreis Wesel	11 192	12 808 052	352 458	1 317	3 256 602	1 346	1 277 014
61	Alpen	302	288 111	6 849	36	149 886	41	18 502
62	Dinslaken, Stadt	1 491	1 785 353	53 260	133	552 326	154	167 364
63	Hamminkeirn	746	687 662	12 133	115	182 957	110	63 131
64	Hünxe	340	187 930	5 647	42	44 668	46	21 453
65	Kamp-Lintfort, Stadt	780	624 241	19 933	84	139 647	84	74 742
66	Moers, Stadt	2 706	3 939 676	88 881	296	717 367	305	325 242
67	Neukirchen-Vluyn, Stadt	601	622 203	17 604	59	241 171	80	57 833
68	Rheinberg, Stadt	656	770 185	30 763	83	315 796	76	81 304
69	Schermbeck	407	349 247	11 248	50	141 198	59	24 680
70	Sonsbeck	217	144 850	3 630	48	47 492	34	24 897
71	Voerde (Niederrhein), Stadt	629	1 121 862	33 359	61	131 867	63	39 391
72	Wesel, Stadt	1 763	1 951 307	59 591	217	461 016	229	352 303
73	Xanten, Stadt	554	335 425	9 559	93	131 210	65	26 171
74	Reg.-Bez. Köln	124 761	250 308 164	2 831 512	16 063	107 038 588	13 049	12 798 628
	Kreisfreie Städte							
75	Aachen	8 503	15 002 846	284 812	1 154	6 803 931	662	658 192
76	Bonn	9 503	16 810 334	320 018	1 048	7 183 817	767	600 684
77	Köln	35 113	103 401 551	835 666	3 635	35 421 464	2 998	4 339 840
78	Leverkusen	3 765	26 734 641	-377 804	449	22 391 505	387	339 672
79	Kreis Aachen	7 763	8 460 406	185 241	1 099	3 430 952	948	609 258
80	Alsdorf, Stadt	1 090	678 508	23 171	141	147 044	128	74 341
81	Baesweiler, Stadt	506	243 387	9 967	67	57 743	57	39 423
82	Eschweiler, Stadt	1 475	1 292 203	40 043	188	491 605	176	121 597
83	Herzogenrath, Stadt	1 074	1 021 455	23 719	147	209 866	150	129 465
84	Monschau, Stadt	368	255 959	8 061	54	95 237	32	14 824
85	Roetgen	220	106 925	1 840	29	13 940	23	8 981
86	Simmerath	417	334 126	7 395	52	156 651	61	43 118
87	Stolberg (Rheinland), Stadt	1 588	2 800 035	48 778	279	1 786 608	193	106 319
88	Würselen, Stadt	1 025	1 727 809	22 265	142	472 258	128	71 190
89	Kreis Düren	6 631	9 606 721	133 412	1 079	4 339 166	795	599 688
90	Aldenhoven	259	143 054	5 853	34	18 180	33	21 488
91	Düren, Stadt	2 671	5 759 084	66 592	450	2 529 179	294	215 990
92	Heimbach, Stadt	160	55 390	949	15	3 860	17	5 894
93	Hürtgenwald	194	87 599	4 172	31	34 937	24	7 888
94	Inden	187	252 612	8 579	41	126 024	34	24 187
95	Jülich, Stadt	904	1 477 366	10 099	130	635 137	94	129 211
96	Kreuzau	403	469 147	2 447	67	334 289	57	24 796
97	Langerwehe	313	230 362	6 317	54	123 279	36	23 396
98	Linnich, Stadt	334	147 455	4 744	59	37 688	44	26 577
99	Merzenich	168	146 043	2 845	28	73 984	28	14 030
100	Nideggen, Stadt	249	180 052	4 227	35	82 142	38	22 637
101	Niederzier	262	418 001	8 124	40	303 865	35	22 714
102	Nörvenich	161	56 979	1 905	27	9 382	18	4 638
103	Titz	212	122 000	5 089	40	18 450	30	51 681
104	Vettweiß	154	61 579	1 470	28	8 771	13	4 559

freien Städten, Kreisen und kreisangehörigen Gemeinden nach ausgewählten Wirtschaftsabteilungen

schaftsabteilungen										Lfd. Nr.
darunter										
Handel						Verkehr und Nachrichten- übermittlung		Dienstleistungen von Unternehmen und freien Berufen		
insgesamt		darunter								
Steuer- pflichtige	steuerbarer Umsatz 1 000 DM	Großhandel		Einzelhandel		Steuer- pflichtige	steuerbarer Umsatz 1 000 DM	Steuer- pflichtige	steuerbarer Umsatz 1 000 DM	
		Steuer- pflichtige	steuerbarer Umsatz 1 000 DM	Steuer- pflichtige	steuerbarer Umsatz 1 000 DM					
2 994	5 971 427	851	4 744 381	1 800	1 100 082	370	694 135	3 001	836 216	50
153	128 358	35	73 149	101	48 533	15	10 258	149	32 995	51
129	77 967	26	35 592	91	39 216	22	11 635	130	26 957	52
543	1 133 679	250	948 289	238	157 196	38	27 203	396	134 592	53
424	733 804	120	509 835	271	214 925	94	506 302	420	85 605	54
132	214 337	37	182 187	82	30 621	17	11 234	133	26 285	55
123	241 933	29	198 108	78	41 349	16	9 045	159	24 223	56
253	296 154	57	200 705	158	72 133	24	24 197	257	75 407	57
761	1 938 485	190	1 592 826	482	328 031	77	36 766	882	321 672	58
476	1 206 711	107	1 003 690	299	168 076	67	57 496	475	108 480	59
3 559	5 253 125	633	3 029 056	2 574	2 127 980	428	489 780	4 245	1 348 085	60
98	72 381	10	34 252	79	36 430	18	7 629	93	33 142	61
473	609 403	88	259 362	363	344 558	31	30 890	670	280 409	62
227	343 110	53	249 991	148	87 986	29	34 366	230	49 081	63
112	90 990	18	34 508	83	49 627	8	3 288	118	24 374	64
244	268 673	.	.	205	208 203	35	38 203	313	96 853	65
903	2 212 720	171	1 526 963	633	662 399	105	200 060	1 048	341 933	66
191	242 799	34	111 236	127	115 866	30	17 711	222	49 688	67
218	186 433	28	109 004	159	69 375	27	45 875	234	128 287	68
126	136 517	27	69 372	81	60 771	15	6 091	139	29 388	69
60	50 038	.	.	43	20 291	11	4 126	57	15 553	70
198	122 643	28	35 643	157	78 249	26	11 051	263	50 962	71
555	822 595	115	477 964	380	334 840	60	75 985	658	190 292	72
154	94 825	22	32 987	116	59 385	33	14 502	200	58 122	73
36 917	90 840 435	6 989	57 090 267	26 223	32 549 521	5 320	6 995 304	50 849	24 523 592	74
2 624	4 812 608	657	2 694 366	1 782	2 025 735	344	427 934	3 603	1 572 069	75
2 553	5 151 831	393	3 168 833	1 991	1 926 398	359	320 041	4 436	2 782 599	76
10 495	44 209 710	2 234	28 869 140	7 194	14 941 363	1 868	4 233 486	15 615	12 055 085	77
1 064	3 157 706	147	2 264 677	824	867 020	145	97 752	1 653	462 556	78
2 406	2 798 222	346	932 846	1 885	1 811 486	315	262 253	2 868	778 241	79
364	354 690	42	101 764	295	249 725	58	18 894	388	79 749	80
178	98 737	.	.	150	79 052	13	7 933	183	35 446	81
479	507 689	72	186 627	377	311 402	45	33 132	567	126 953	82
338	281 192	44	135 921	270	141 575	47	13 327	373	70 509	83
106	107 367	24	35 975	76	70 875	.	.	152	28 469	84
66	60 535	.	.	50	37 841	.	.	89	16 395	85
109	95 415	12	43 493	85	45 393	14	5 366	168	30 968	86
456	338 200	68	130 531	353	196 840	59	57 154	573	279 881	87
310	954 396	56	259 591	229	678 782	56	115 054	375	109 872	88
1 957	3 582 613	355	1 874 237	1 422	1 652 821	254	216 949	2 391	663 249	89
71	76 668	.	.	49	32 798	9	2 001	102	20 486	90
795	2 479 534	155	1 301 368	566	1 159 587	81	105 569	1 005	293 003	91
34	24 690	.	.	26	9 277	10	3 702	78	15 812	92
50	26 038	.	.	33	15 523	6	950	77	16 232	93
44	86 078	.	.	32	36 956	11	6 643	53	9 439	94
284	505 428	44	321 393	221	172 021	41	35 860	347	135 770	95
102	68 379	.	.	74	26 495	12	3 581	154	36 041	96
100	50 712	15	11 943	72	36 165	11	12 607	98	16 127	97
100	58 443	.	.	72	32 280	9	5 354	111	16 427	98
54	33 731	10	15 323	38	17 360	7	1 597	46	22 049	99
78	44 224	.	.	58	34 836	.	.	87	26 563	100
75	36 936	10	15 630	60	20 487	17	24 253	86	24 098	101
45	21 951	4	1 673	33	19 718	.	.	54	9 954	102
73	39 165	13	12 690	55	26 126	11	4 209	54	7 423	103
52	30 636	12	15 700	33	13 193	12	2 955	39	13 825	104

Noch: 6. Steuerpflichtige, steuerbarer Umsatz*) und Umsatzsteuer in den Kreis

Lfd. Nr.	Verwaltungsbezirk	Wirt						
		insgesamt			Verarbeitendes Gewerbe		Baugewerbe	
		Steuerpflichtige	steuerbarer Umsatz	Umsatzsteuer-Vorauszahlung	Steuerpflichtige	steuerbarer Umsatz	Steuerpflichtige	steuerbarer Umsatz
105	Erftkreis	11 285	19 136 094	288 893	1 269	5 854 248	1 328	1 002 914
106	Bedburg, Stadt	447	380 388	8 031	59	154 141	49	30 670
107	Bergheim, Stadt	1 433	803 121	34 468	138	141 831	187	155 104
108	Brühl, Stadt	1 138	3 762 897	44 381	111	862 468	118	91 774
109	Elsdorf	557	348 765	7 956	72	62 856	83	44 537
110	Erftstadt, Stadt	1 218	1 300 063	19 785	144	711 854	139	96 824
111	Frechen, Stadt	1 366	2 006 264	53 965	153	468 760	134	96 652
112	Hürth, Stadt	1 409	2 645 905	49 750	177	422 594	197	163 650
113	Kerpen, Stadt	1 608	2 188 123	53 913	200	991 044	180	128 226
114	Pulheim, Stadt	1 393	857 243	24 801	136	145 719	140	83 309
115	Wesseling, Stadt	716	4 843 324	-8 156	79	1 892 982	101	112 169
116	Kreis Euskirchen	4 790	5 339 076	145 973	698	1 728 179	623	501 077
117	Bad Münstereifel, Stadt	514	395 970	14 745	66	176 590	76	60 199
118	Blankenheim	241	106 491	3 776	32	20 407	34	25 668
119	Dahlem	114	91 455	5 555	15	23 067	18	12 759
120	Euskirchen, Stadt	1 389	2 439 546	48 235	194	601 369	153	189 508
121	Hellenthal	236	356 223	9 560	44	243 634	31	32 071
122	Kall	256	419 036	13 837	35	41 937	44	60 001
123	Mechernich, Stadt	561	318 409	11 073	81	105 778	61	25 682
124	Nettersheim	166	121 120	3 878	28	17 812	33	16 481
125	Schleiden, Stadt	468	329 568	11 010	73	161 172	51	20 680
126	Weilerswist	345	219 963	6 505	54	49 983	52	21 089
127	Zülpich, Stadt	500	541 294	17 800	76	286 431	70	36 939
128	Kreis Heinsberg	6 215	7 072 404	123 096	973	1 898 317	858	658 691
129	Erkelenz, Stadt	1 101	1 090 520	24 791	206	435 438	131	66 408
130	Gangelt	246	238 808	5 787	34	86 130	48	67 146
131	Geilenkirchen, Stadt	601	777 601	20 147	72	133 025	106	66 547
132	Heinsberg, Stadt	1 225	1 055 328	28 756	189	279 833	146	174 500
133	Hückelhoven, Stadt	864	1 910 839	9 289	125	166 016	117	83 933
134	Selkant	268	113 542	3 000	37	20 937	42	17 918
135	Übach-Palenberg, Stadt	522	435 422	11 850	77	171 906	70	69 024
136	Waldfeucht	211	109 168	1 361	30	9 892	37	17 483
137	Wassenberg, Stadt	397	294 012	6 949	74	138 632	58	36 621
138	Wegberg, Stadt	780	1 047 164	11 166	129	456 507	103	59 112
139	Oberbergischer Kreis	7 865	11 405 055	333 847	1 492	7 037 369	945	670 317
140	Bergneustadt, Stadt	490	1 151 630	36 597	104	892 550	52	30 598
141	Engelskirchen	633	869 022	21 815	123	489 340	66	27 818
142	Gummersbach, Stadt	1 551	3 099 412	126 829	258	1 736 828	170	172 806
143	Hückeswagen, Stadt	421	288 987	7 194	83	104 967	55	25 282
144	Lindlar	588	638 029	19 844	113	402 873	78	33 284
145	Marienheide	328	591 091	15 578	86	464 464	35	10 630
146	Morsbach	301	279 434	8 388	47	132 042	48	52 525
147	Nümbrecht	384	344 188	8 705	73	196 308	59	32 404
148	Radevormwald, Stadt	798	1 040 026	33 854	190	695 145	80	41 735
149	Reichshof	474	439 898	5 831	91	261 465	79	68 444
150	Waldbröl, Stadt	556	420 882	14 746	73	121 701	67	61 052
151	Wiehl, Stadt	657	1 283 021	11 796	132	956 852	70	52 218
152	Wipperfürth, Stadt	684	959 436	22 670	119	582 835	86	61 520

freien Städten, Kreisen und kreisangehörigen Gemeinden nach ausgewählten Wirtschaftsabteilungen

schaftsabteilungen										Lfd. Nr.
darunter										
Handel						Verkehr und Nachrichten- übermittlung		Dienstleistungen von Unternehmen und freien Berufen		
insgesamt		darunter								
Steuer- pflichtige	steuerbarer Umsatz	Steuer- pflichtige	steuerbarer Umsatz	Steuer- pflichtige	steuerbarer Umsatz	Steuer- pflichtige	steuerbarer Umsatz	Steuer- pflichtige	steuerbarer Umsatz	
	1 000 DM		1 000 DM		1 000 DM		1 000 DM		1 000 DM	1 000 DM
3 535	10 210 449	603	8 006 310	2 504	2 089 483	544	532 432	4 397	1 326 395	105
163	140 958	18	64 062	133	71 650	16	15 973	151	36 354	106
437	352 803	39	77 938	338	261 885	57	30 883	589	116 405	107
359	2 499 606	50	2 217 457	276	275 983	41	49 099	486	199 021	108
199	184 359	36	99 415	140	80 800	31	11 216	160	43 301	109
374	359 707	49	101 517	269	241 189	51	23 872	480	95 607	110
433	1 094 070	103	791 808	284	291 327	86	145 610	548	193 580	111
413	1 587 251	77	1 336 742	296	238 089	77	166 217	519	227 914	112
519	813 855	98	485 216	362	306 798	92	54 515	589	187 002	113
427	431 501	88	228 855	262	188 338	67	21 021	592	159 506	114
211	2 746 338	45	2 603 300	144	133 425	26	14 027	283	67 704	115
1 370	2 238 987	229	1 282 339	1 032	921 701	204	213 695	1 750	430 310	116
136	83 511	.	.	119	58 789	17	6 487	204	65 125	117
60	38 082	.	.	45	16 725	12	3 231	97	17 109	118
25	15 890	.	.	20	5 328	.	.	39	29 937	119
440	1 268 167	79	757 566	327	497 668	49	114 807	518	140 951	120
58	45 942	.	.	43	17 359	15	14 628	82	13 766	121
63	211 729	.	.	48	42 143	16	13 717	86	20 597	122
143	122 009	27	50 258	107	70 853	28	17 286	228	40 250	123
42	68 420	.	.	30	30 070	.	.	48	6 544	124
143	97 570	24	35 050	107	58 245	21	11 611	165	35 583	125
104	111 477	14	58 532	74	49 995	17	3 816	114	32 815	126
156	176 189	30	99 286	112	74 526	15	10 368	169	27 633	127
2 005	2 688 295	357	1 677 705	1 476	954 501	177	74 676	2 031	681 390	128
339	363 637	52	163 026	253	189 452	30	13 706	357	86 176	129
76	63 979	.	.	61	46 084	11	6 098	68	10 299	130
187	388 747	34	276 672	142	107 635	16	6 322	200	58 349	131
421	459 792	91	227 699	305	220 735	26	11 525	416	108 106	132
297	817 714	44	706 908	230	103 906	36	11 332	273	61 134	133
92	53 317	24	30 293	61	21 413	.	.	73	16 888	134
158	142 699	18	50 874	127	82 493	.	.	195	43 885	135
86	69 127	20	47 880	56	19 807	.	.	46	5 705	136
110	74 451	.	.	85	51 013	10	4 864	135	34 578	137
239	254 833	44	134 925	156	111 962	19	5 935	268	256 271	138
2 277	2 448 065	465	1 098 915	1 523	1 285 084	277	155 853	2 663	867 921	139
149	188 717	22	75 115	103	104 578	19	9 615	157	26 709	140
186	280 120	37	161 506	129	115 466	24	12 534	215	55 043	141
429	641 086	91	244 497	289	386 903	53	37 571	613	393 003	142
135	124 626	38	80 484	79	42 206	8	1 692	135	32 202	143
145	129 555	26	24 661	98	100 266	25	10 354	204	48 425	144
90	88 805	20	43 889	57	40 803	.	.	103	21 213	145
88	59 880	.	.	66	46 175	10	8 164	101	24 697	146
114	67 530	25	34 084	73	30 243	.	.	106	34 704	147
245	224 721	52	130 187	150	87 112	30	10 157	232	47 580	148
123	56 470	.	.	85	41 013	30	22 240	140	26 268	149
182	177 520	40	83 502	123	89 519	19	10 771	197	45 179	150
211	183 302	42	82 820	140	91 076	13	12 995	214	68 339	151
180	225 733	28	112 714	131	109 725	21	8 551	246	44 559	152

Noch: 6. Steuerpflichtige, steuerbarer Umsatz*) und Umsatzsteuer in den Kreis

Lfd. Nr.	Verwaltungsbezirk	Wirt						
		insgesamt			Verarbeitendes Gewerbe		Baugewerbe	
		Steuerpflichtige	steuerbarer Umsatz	Umsatzsteuer-Vorauszahlung	Steuerpflichtige	steuerbarer Umsatz	Steuerpflichtige	steuerbarer Umsatz
			1 000 DM			1 000 DM		1 000 DM
153	Rheinisch-Bergischer Kreis	8 935	11 692 986	239 084	1 195	4 731 988	1 025	1 767 581
154	Bergisch Gladbach, Stadt	3 643	5 963 268	85 230	417	2 333 272	391	1 392 122
155	Burscheid, Stadt	509	1 191 097	24 227	72	866 714	58	23 340
156	Kürten	557	382 768	13 118	81	118 703	88	63 902
157	Leichlingen (Rheinland), Stadt	773	592 863	18 792	108	259 951	76	41 666
158	Odenthal	428	197 741	8 962	46	41 996	52	32 935
159	Overath	791	740 891	23 530	125	310 613	96	54 612
160	Rösrath	869	631 813	22 202	80	135 968	119	71 926
161	Wermelskirchen, Stadt	1 365	1 992 544	43 023	266	664 770	145	87 076
162	Rhein-Sieg-Kreis	14 393	15 646 051	319 275	1 972	6 217 652	1 713	1 050 714
163	Alfter	385	258 676	7 240	49	67 400	58	32 968
164	Bad Honnef, Stadt	877	1 044 652	20 051	108	610 463	86	30 564
165	Bornheim, Stadt	959	757 188	14 932	126	151 182	115	78 456
166	Eitorf	473	1 015 078	15 113	77	787 811	64	26 730
167	Hennef (Sieg), Stadt	1 062	990 203	24 126	176	380 998	119	65 910
168	Königswinter, Stadt	1 186	1 025 683	26 693	140	547 368	146	59 656
169	Lohmar	835	1 493 966	26 578	106	1 154 973	100	72 776
170	Meckenheim, Stadt	549	1 132 858	17 519	79	309 830	41	44 935
171	Much	391	221 850	8 015	58	61 038	56	37 180
172	Neunkirchen-Seelscheid	564	443 385	118	68	72 579	83	45 264
173	Niederkassel, Stadt	700	503 911	16 933	93	174 047	135	108 493
174	Rheinbach, Stadt	616	431 609	13 776	84	130 301	62	31 819
175	Ruppichteroth	237	249 764	6 621	40	139 098	27	10 367
176	Sankt Augustin, Stadt	1 179	2 241 542	26 665	153	268 223	121	50 809
177	Siegburg, Stadt	1 386	1 657 036	40 577	173	523 030	130	121 037
178	Swisttal	316	115 629	4 497	35	27 190	39	19 435
179	Troisdorf, Stadt	1 749	1 587 605	35 806	256	665 155	210	170 405
180	Wachtberg	461	233 902	7 663	84	75 927	66	22 833
181	Windeck	468	241 514	6 353	67	71 040	55	21 078
182	Reg.-Bez. Münster	64 608	103 991 464	1 920 515	8 610	36 131 698	7 403	7 080 504
	Kreisfreie Städte							
183	Bottrop	2 845	2 286 840	69 850	317	558 783	355	219 844
184	Gelsenkirchen	6 611	10 101 728	267 909	809	4 207 271	673	811 711
185	Münster	7 232	19 140 069	320 642	751	4 120 282	653	1 051 883
186	Kreis Borken	10 200	15 883 140	235 687	1 531	6 502 255	1 451	1 211 148
187	Ahaus, Stadt	1 094	1 939 661	19 735	180	544 119	150	115 101
188	Bocholt, Stadt	2 377	4 338 891	73 594	353	1 843 243	396	299 274
189	Borken, Stadt	1 252	1 867 752	41 553	192	763 096	160	198 295
190	Gescher, Stadt	415	473 530	9 055	66	261 269	56	31 876
191	Gronau (Westf.), Stadt	1 270	2 365 924	15 258	157	802 458	129	126 005
192	Heek	193	257 891	-1 910	34	91 155	35	17 169
193	Heiden	170	189 941	3 216	25	40 048	23	31 536
194	Isselburg, Stadt	294	300 775	8 189	36	175 281	39	12 415
195	Legden	196	214 099	1 980	31	25 779	28	22 489
196	Raesfeld	273	228 334	5 588	41	41 218	37	27 649
197	Reken	284	254 748	3 999	27	56 376	46	36 291
198	Rhede, Stadt	529	459 055	16 285	84	100 040	83	102 814
199	Schöppingen	157	482 754	1 009	30	355 423	21	14 485
200	Stadtlohn, Stadt	590	841 053	18 782	88	516 553	88	63 695
201	Südlohn	298	690 603	-1 557	55	412 480	46	29 382
202	Velen	306	270 463	7 716	47	105 382	43	23 846
203	Vreden, Stadt	502	707 666	13 195	85	368 334	71	58 828

freien Städten, Kreisen und kreisangehörigen Gemeinden nach ausgewählten Wirtschaftsabteilungen

sachftsabteilungen										Lfd. Nr.
darunter										
Handel						Verkehr und Nachrichten- übermittlung		Dienstleistungen von Unternehmen und freien Berufen		
insgesamt		darunter								
Steuer- pflichtige	steuerbarer Umsatz	Steuer- pflichtige	Großhandel	Einzelhandel		Steuer- pflichtige	steuerbarer Umsatz	Steuer- pflichtige	steuerbarer Umsatz	
	1 000 DM		steuerbarer Umsatz	Steuer- pflichtige	steuerbarer Umsatz					1 000 DM
2 665	3 408 145	466	1 333 478	1 787	1 946 526	332	197 787	3 535	1 251 002	153
1 033	1 322 874	189	563 805	694	710 356	150	122 332	1 596	585 193	154
168	209 761	33	137 822	110	68 072	11	5 182	185	49 508	155
146	123 850	33	61 463	89	58 255	21	9 749	201	61 182	156
239	182 762	32	91 850	166	77 494	27	10 939	293	61 944	157
114	72 461	12	25 727	74	37 632	21	6 616	187	40 523	158
248	251 145	34	99 562	187	139 607	29	16 106	280	103 404	159
247	276 029	46	85 977	153	175 434	43	12 671	370	130 987	160
470	969 264	87	267 272	314	679 675	30	14 193	423	218 261	161
3 966	6 133 805	737	3 887 422	2 803	2 127 404	501	262 445	5 907	1 652 776	162
98	95 713	24	57 975	68	37 082	9	8 908	153	43 689	163
247	234 643	43	105 731	184	123 416	26	5 395	387	111 386	164
296	423 407	88	296 133	188	124 679	34	11 253	351	77 184	165
131	133 329	20	68 152	99	62 963	17	27 122	176	36 055	166
310	422 235	63	146 190	203	261 134	37	14 493	397	92 642	167
314	267 908	61	128 529	227	130 311	23	10 825	527	125 871	168
250	148 464	43	50 204	153	74 031	32	5 183	336	106 499	169
158	628 739	32	530 172	109	94 922	10	5 509	240	124 397	170
99	61 767	24	29 319	64	28 391	16	4 254	150	53 559	171
157	227 570	41	181 524	91	40 641	18	14 752	224	80 693	172
167	135 676	21	51 106	122	82 086	38	15 283	248	52 699	173
168	170 343	26	58 031	133	110 629	16	10 639	275	84 377	174
74	76 359	16	51 563	46	22 975	10	9 563	80	12 466	175
317	1 759 260	57	1 442 869	213	301 404	45	22 105	529	128 760	176
401	692 278	68	360 040	300	326 393	55	22 104	611	225 117	177
82	39 377	11	4 757	63	34 015	14	6 007	135	21 431	178
469	450 819	58	263 286	375	180 447	73	57 178	726	205 898	179
79	54 166	18	14 999	49	35 190	18	6 845	190	44 585	180
149	111 750	23	46 841	116	56 693	10	5 027	172	25 467	181
20 962	44 364 082	4 000	21 880 118	14 980	21 937 583	2 368	2 742 361	23 464	8 250 191	182
946	947 406	157	419 766	712	513 593	127	235 472	1 058	305 385	183
2 172	3 152 954	337	1 594 575	1 678	1 527 613	284	218 618	2 591	834 333	184
2 269	8 796 094	424	6 526 956	1 596	2 197 908	270	350 022	3 143	1 848 403	185
3 309	6 264 809	847	3 803 788	2 123	2 358 907	347	508 268	3 149	973 720	186
374	1 090 097	148	915 862	202	166 511	50	54 866	308	103 096	187
690	1 583 506	140	950 094	451	599 251	83	223 315	793	268 965	188
412	672 384	116	396 045	243	254 554	35	32 830	394	117 833	189
148	126 290	30	70 449	104	51 829	14	10 243	104	25 385	190
500	1 168 825	130	345 739	333	814 043	34	73 273	430	132 171	191
60	134 640	25	123 583	33	10 910	5	2 764	49	9 015	192
50	92 968	7	41 650	44	12 421	193
91	72 607	16	28 962	62	42 609	13	5 015	96	24 137	194
72	148 451	20	135 263	47	11 836	195
84	109 579	18	67 442	85	26 525	196
86	129 934	14	98 966	65	29 810	12	5 645	99	19 683	197
147	129 067	26	55 019	98	68 688	22	31 154	163	66 667	198
54	101 355	16	80 937	36	6 319	199
190	195 818	41	111 448	121	77 711	22	8 954	185	49 411	200
93	217 490	33	182 759	52	31 159	9	3 621	74	22 368	201
106	83 105	25	46 011	73	34 720	.	.	83	36 433	202
152	208 692	42	153 559	101	52 534	15	27 126	159	41 455	203

Noch: 6. Steuerpflichtige, steuerbarer Umsatz*) und Umsatzsteuer in den Kreis

Lfd. Nr.	Verwaltungsbezirk	Wirt						
		insgesamt			Verarbeitendes Gewerbe		Baugewerbe	
		Steuerpflichtige	steuerbarer Umsatz	Umsatzsteuer-Vorauszahlung	Steuerpflichtige	steuerbarer Umsatz	Steuerpflichtige	steuerbarer Umsatz
204	Kreis Coesfeld	5 211	5 335 570	125 319	769	1 678 292	640	571 289
205	Ascheberg	403	428 428	4 974	65	76 860	43	34 759
206	Billerbeck, Stadt	321	431 296	1 813	56	199 591	42	31 044
207	Coesfeld, Stadt	992	1 365 833	37 927	143	459 052	105	100 535
208	Dülmen, Stadt	979	1 041 784	28 316	122	277 672	150	192 571
209	Havixbeck	214	101 140	2 968	33	13 238	24	6 964
210	Lüdinghausen, Stadt	660	531 224	15 114	92	128 923	81	50 372
211	Nordkirchen	230	294 508	6 442	39	99 437	29	43 012
212	Nottuln	455	302 074	10 715	62	118 355	54	29 471
213	Olfen, Stadt	269	142 733	5 834	36	33 483	37	27 000
214	Rosendahl	276	408 391	2 600	48	189 990	40	24 509
215	Senden	412	288 159	8 616	73	81 691	35	31 053
216	Kreis Recklinghausen	15 365	25 072 956	470 925	1 768	7 220 484	1 690	1 577 226
217	Castrop-Rauxel, Stadt	1 695	1 465 928	53 892	190	523 024	158	202 452
218	Datteln, Stadt	900	1 356 443	37 844	121	839 647	95	132 667
219	Dorsten, Stadt	2 012	1 998 898	65 078	221	800 412	234	185 764
220	Gladbeck, Stadt	1 708	1 890 297	47 646	188	920 901	206	300 574
221	Haltern, Stadt	935	658 866	23 734	115	120 653	117	69 621
222	Herten, Stadt	1 806	10 926 480	97 252	179	1 730 360	191	120 369
223	Marl, Stadt	1 821	1 927 473	21 729	200	993 825	198	128 541
224	Oer-Erkenschwick, Stadt	585	986 937	8 695	87	134 402	67	55 787
225	Recklinghausen, Stadt	3 194	3 244 778	92 333	392	945 485	340	326 264
226	Waltrop, Stadt	709	616 855	22 721	75	211 775	84	55 185
227	Kreis Steinfurt	10 163	15 413 765	244 859	1 473	6 612 405	1 129	966 837
228	Altenberge	235	355 563	1 931	31	202 694	30	27 793
229	Emsdetten, Stadt	986	2 376 875	37 026	165	862 834	100	93 577
230	Greven, Stadt	868	1 641 165	22 171	108	372 852	84	60 355
231	Hörstel, Stadt	365	494 770	12 287	68	224 925	44	46 348
232	Hopsten	164	203 954	3 748	26	48 125	26	21 925
233	Horstmar, Stadt	169	248 195	11 664	29	202 908	27	6 428
234	Ibbenbüren, Stadt	998	1 272 706	34 986	144	585 081	90	165 540
235	Ladbergen	177	218 534	-2 320	27	71 262	21	14 867
236	Laer	172	122 062	2 404	20	26 285	25	15 544
237	Lengerich, Stadt	521	1 194 304	-1 528	70	859 705	54	53 118
238	Lienen	223	196 919	3 840	45	72 631	23	11 595
239	Lotte	216	542 356	11 224	32	164 411	19	8 356
240	Metelen	167	203 387	-960	31	75 335	20	13 983
241	Mettingen	222	188 185	6 202	26	58 772	34	37 138
242	Neuenkirchen	328	489 608	2 632	53	295 876	32	24 441
243	Nordwalde	209	342 519	6 155	35	208 050	32	15 921
244	Ochtrup, Stadt	461	883 394	5 774	77	480 514	45	68 448
245	Recke	220	373 660	2 996	32	129 085	26	21 027
246	Rheine, Stadt	1 801	2 361 579	51 185	223	880 688	185	143 995
247	Saerbeck	145	103 037	1 996	23	40 751	20	10 563
248	Steinfurt, Stadt	886	1 019 466	26 582	116	583 102	102	50 093
249	Tecklenburg, Stadt	237	138 582	2 857	30	31 001	37	24 795
250	Westerkappeln	217	282 345	1 953	41	125 827	28	14 137
251	Wettringen	176	160 601	56	21	9 693	25	16 851
252	Kreis Warendorf	6 981	10 757 397	185 324	1 192	5 231 926	812	670 566
253	Ahlen, Stadt	1 280	1 960 455	37 556	197	922 222	127	90 941
254	Beckum, Stadt	1 060	1 387 665	39 149	192	574 988	118	161 448
255	Beelen	148	136 757	3 370	29	49 677	20	13 768
256	Drensteinfurt, Stadt	342	270 055	5 878	57	92 916	42	25 159
257	Ennigerloh, Stadt	510	701 719	18 549	112	335 154	64	31 346
258	Everswinkel	211	468 742	-5 818	34	277 918	22	16 262
259	Oelde, Stadt	736	1 936 820	27 030	127	1 173 092	75	94 759
260	Ostbevern	209	243 555	-155	39	41 562	33	17 625
261	Sassenberg, Stadt	292	801 259	-729	59	560 500	39	40 947
262	Sendenhorst, Stadt	311	500 211	4 645	52	342 381	48	30 550
263	Telgte, Stadt	490	532 012	14 039	69	195 179	56	24 087
264	Wadersloh	297	337 995	5 944	54	172 154	45	18 861
265	Warendorf, Stadt	1 095	1 480 153	35 868	171	494 186	123	104 812

freien Städten, Kreisen und kreisangehörigen Gemeinden nach ausgewählten Wirtschaftsabteilungen

sachabteilungen										Lfd. Nr.
darunter										
Handel						Verkehr und Nachrichten- übermittlung		Dienstleistungen von Unternehmen und freien Berufen		
insgesamt		darunter								
Steuer- pflichtige	steuerbarer Umsatz	Steuer- pflichtige	Großhandel	Einzelhandel		Steuer- pflichtige	steuerbarer Umsatz	Steuer- pflichtige	steuerbarer Umsatz	
	1 000 DM		1 000 DM	Steuer- pflichtige	steuerbarer Umsatz					1 000 DM
1 677	2 191 627	341	1 116 845	1 157	1 006 639	163	118 076	1 766	542 921	204
147	267 706	33	203 596	91	47 319	14	10 081	119	31 226	205
109	171 960	31	104 139	67	64 046	5	2 217	87	18 382	206
332	527 723	63	220 984	243	300 756	25	23 765	356	178 114	207
303	369 780	55	164 028	216	200 353	20	22 770	360	112 231	208
50	53 145	.	.	38	33 160	14	2 832	84	15 347	209
203	261 452	42	123 072	145	125 577	16	12 401	241	48 642	210
62	113 659	16	88 896	40	23 682	8	8 489	83	21 401	211
159	73 548	27	15 420	114	53 544	10	8 550	152	63 299	212
83	57 490	.	.	53	29 328	15	8 159	91	14 720	213
104	162 419	28	115 694	61	37 684	9	8 107	61	16 204	214
125	132 745	21	34 631	89	91 190	27	10 705	132	23 354	215
4 959	13 526 519	756	2 604 854	3 768	10 804 052	598	524 624	6 079	2 048 429	216
590	491 979	76	155 721	467	319 806	70	40 587	660	180 243	217
267	263 541	34	113 240	210	142 567	57	27 013	339	86 577	218
661	674 728	107	299 777	491	362 936	81	109 363	765	213 722	219
559	452 958	73	176 177	432	269 625	94	59 196	628	130 105	220
312	322 040	45	150 285	226	159 563	28	37 597	343	76 331	221
517	8 406 274	76	79 108	394	8 309 059	55	145 376	846	506 872	222
582	534 857	80	194 791	458	330 324	74	55 772	734	199 070	223
187	697 583	22	578 492	146	115 572	24	7 820	209	83 614	224
1 047	1 431 828	202	724 458	766	681 316	84	31 144	1 288	487 953	225
237	250 731	41	132 805	178	113 284	31	10 755	267	83 942	226
3 368	6 043 562	701	3 622 039	2 351	2 345 720	366	475 860	3 459	870 908	227
66	99 996	.	.	43	26 069	.	.	85	17 328	228
317	1 238 015	67	1 035 601	222	193 758	13	4 605	364	110 479	229
292	925 740	56	244 959	199	674 777	36	132 909	328	107 191	230
100	132 323	.	.	76	71 849	43	46 820	90	36 426	231
47	76 965	.	.	28	13 640	.	.	38	7 549	232
49	27 084	.	.	42	14 790	.	.	50	9 429	233
307	353 112	56	137 362	231	212 134	42	40 350	389	94 464	234
60	85 305	12	61 358	40	22 521	.	.	54	13 204	235
63	66 602	11	42 179	41	20 218	5	1 497	51	10 027	236
188	187 877	38	95 311	138	91 395	21	18 306	169	35 047	237
76	96 185	.	.	48	25 996	.	.	59	13 294	238
84	343 766	24	316 618	46	25 587	.	.	71	22 339	239
58	104 111	15	76 627	38	26 881	.	.	44	6 746	240
65	59 675	.	.	52	31 922	8	7 683	83	22 108	241
114	128 718	29	74 162	68	49 513	.	.	115	37 426	242
59	94 197	13	65 625	43	28 498	.	.	58	8 608	243
154	262 058	32	179 289	105	79 075	.	.	154	25 191	244
72	186 707	21	149 839	48	36 738	.	.	71	16 799	245
635	1 001 966	125	528 667	450	458 074	65	91 894	651	156 492	246
48	35 279	.	.	34	18 873	.	.	38	8 511	247
311	284 831	62	137 947	222	141 289	29	15 490	300	63 384	248
70	39 192	.	.	56	28 864	8	1 526	85	28 655	249
65	102 256	.	.	42	22 987	12	8 034	65	9 433	250
68	111 602	17	79 088	39	30 273	.	.	47	10 780	251
2 262	3 441 110	437	2 191 295	1 595	1 183 151	213	311 420	2 219	826 092	252
450	725 850	86	468 734	311	250 035	39	29 597	431	108 630	253
318	427 923	69	225 261	222	195 765	33	90 256	367	105 114	254
60	63 724	17	47 577	35	13 760	-	-	33	6 465	255
118	115 379	26	72 722	81	39 814	8	9 018	95	19 299	256
142	163 499	27	101 799	102	60 023	23	87 346	147	60 752	257
60	142 214	13	118 699	69	14 646	258
253	502 264	37	331 062	192	162 487	20	16 856	235	143 908	259
64	136 512	13	114 240	42	21 235	.	.	50	13 319	260
93	136 622	18	83 158	.	.	11	29 613	72	11 366	261
88	93 045	19	71 448	62	21 055	19	12 579	90	15 758	262
165	242 634	23	98 540	126	141 373	11	6 070	169	50 073	263
86	101 625	12	65 905	65	33 883	.	.	87	30 047	264
365	589 818	77	392 150	248	180 472	29	16 825	374	246 715	265

Noch: 6. Steuerpflichtige, steuerbarer Umsatz*) und Umsatzsteuer in den Kreis

Lfd. Nr.	Verwaltungsbezirk	Wirt						
		insgesamt			Verarbeitendes Gewerbe		Baugewerbe	
		Steuerpflichtige	steuerbarer Umsatz	Umsatzsteuer-Vorauszahlung	Steuerpflichtige	steuerbarer Umsatz	Steuerpflichtige	steuerbarer Umsatz
266	Reg.-Bez. Detmold	58 413	103 178 452	1 933 383	9 938	51 162 931	6 554	4 941 667
267	Kreisfreie Stadt Bielefeld	9 912	19 773 080	452 636	1 492	8 319 030	974	761 478
268	Kreis Gütersloh	9 971	23 267 133	298 913	1 821	12 583 547	1 090	986 404
269	Borgholzhausen, Stadt	212	412 631	3 576	45	179 779	32	36 179
270	Gütersloh, Stadt	2 807	8 581 893	86 301	460	3 836 132	289	213 148
271	Halle (Westf.), Stadt	585	1 305 502	-14 222	91	1 017 684	68	29 057
272	Harsewinkel, Stadt	611	1 832 211	-12 965	123	1 198 872	55	35 377
273	Herzebrock-Clarholz	431	870 129	14 616	83	474 938	50	51 033
274	Langenberg	180	218 656	5 930	33	104 902	18	9 896
275	Rheda-Wiedenbrück, Stadt	1 301	2 537 937	79 517	222	1 694 570	129	94 934
276	Rietberg, Stadt	821	1 755 037	41 973	166	926 103	92	68 789
277	Schloß Holte-Stukenbrock	795	809 476	22 524	166	503 484	96	62 038
278	Steinhagen	588	1 438 919	23 799	110	970 212	66	210 707
279	Verl	703	1 309 294	16 135	149	765 048	85	87 218
280	Versmold, Stadt	627	1 740 308	25 185	114	664 823	67	67 429
281	Werther (Westf.), Stadt	310	455 140	6 544	59	247 001	43	20 599
282	Kreis Herford	8 323	13 782 130	311 345	1 643	8 007 264	928	625 591
283	Bünde, Stadt	1 618	2 029 188	57 306	294	1 202 787	175	102 661
284	Enger, Stadt	526	919 181	19 067	136	724 370	69	32 701
285	Herford, Stadt	2 380	5 409 821	121 248	425	2 960 502	246	225 110
286	Hiddenhausen	567	735 916	17 337	129	426 819	65	43 948
287	Kirchlengern	477	1 136 807	15 954	115	821 745	47	16 513
288	Löhne, Stadt	1 341	2 137 192	44 915	241	1 042 963	159	76 500
289	Rödinghausen	252	267 084	5 269	56	164 170	32	27 243
290	Spenge, Stadt	467	320 028	11 568	102	126 642	57	34 436
291	Vlotho, Stadt	695	826 915	18 681	145	537 266	78	66 480
292	Kreis Höxter	4 151	4 565 268	117 453	742	1 897 441	570	364 448
293	Bad Driburg, Stadt	576	666 574	20 726	74	290 326	72	40 202
294	Beverungen, Stadt	453	528 362	17 985	89	271 157	65	67 528
295	Borgentreich, Stadt	260	171 842	2 561	52	26 541	52	24 192
296	Brakel, Stadt	458	444 785	12 067	79	201 694	58	39 341
297	Höxter, Stadt	857	1 154 638	24 854	143	542 740	128	62 792
298	Mariemünster, Stadt	130	106 047	1 513	28	45 511	20	18 692
299	Nieheim, Stadt	171	110 921	4 452	37	43 750	20	16 765
300	Steinheim, Stadt	400	587 220	13 873	71	136 371	40	18 850
301	Warburg, Stadt	617	656 860	15 257	123	303 375	80	54 879
302	Willebadessen, Stadt	229	138 019	4 164	46	35 977	35	21 206
303	Kreis Lippe	10 954	13 112 553	311 905	1 821	6 331 124	1 291	869 001
304	Augustdorf	185	75 116	2 760	37	26 185	24	8 498
305	Bad Salzuflen, Stadt	2 083	2 358 708	65 734	323	966 961	211	145 720
306	Barntrup, Stadt	269	286 475	6 021	61	146 294	35	18 775
307	Blomberg, Stadt	450	576 047	12 819	80	370 625	61	22 918
308	Detmold, Stadt	2 280	3 050 425	74 277	326	1 053 424	249	192 077
309	Dörentrup	218	209 734	8 160	38	145 325	39	19 947
310	Extertal	347	453 138	7 195	58	282 960	50	20 517
311	Horn-Bad Meinberg, Stadt	646	690 915	12 041	77	405 304	71	30 286
312	Kalletal	398	279 921	6 557	79	174 743	68	24 425
313	Lage, Stadt	1 086	1 286 785	28 267	192	589 184	122	82 763
314	Lemgo, Stadt	1 305	1 687 530	36 082	232	920 543	132	82 506
315	Leopoldshöhe	384	354 023	10 573	93	180 569	60	21 720
316	Lügde, Stadt	301	446 419	10 614	57	203 166	41	93 920
317	Oerlinghausen, Stadt	498	311 576	11 099	81	111 259	56	36 431
318	Schieder-Schwalenberg, Stadt	295	894 226	16 879	50	675 339	39	37 247
319	Schlangen	209	151 517	2 827	37	79 243	33	31 251

freien Städten, Kreisen und kreisangehörigen Gemeinden nach ausgewählten Wirtschaftsabteilungen

Wirtschaftsabteilungen										Lfd. Nr.
darunter										
Handel						Verkehr und Nachrichten- übermittlung		Dienstleistungen von Unternehmen und freien Berufen		
insgesamt		darunter								
Steuer- pflichtige	steuerbarer Umsatz 1 000 DM	Steuer- pflichtige	steuerbarer Umsatz 1 000 DM	Steuer- pflichtige	steuerbarer Umsatz 1 000 DM	Steuer- pflichtige	steuerbarer Umsatz 1 000 DM	Steuer- pflichtige	steuerbarer Umsatz 1 000 DM	
18 225	32 515 858	3 722	19 574 420	11 975	12 308 922	2 051	2 137 762	20 050	8 314 863	266
3 152	7 770 620	666	4 043 838	1 903	3 569 104	455	393 485	3 674	1 785 989	267
3 157	7 598 916	742	5 776 648	2 000	1 718 402	330	517 995	3 265	1 171 686	268
63	177 852	15	154 898	.	.	10	3 317	53	13 176	269
882	3 906 061	185	3 375 652	595	513 812	84	60 622	1 037	438 132	270
190	150 295	42	80 260	120	62 581	29	31 741	193	44 632	271
209	488 337	53	184 244	124	296 555	17	10 124	184	82 503	272
135	276 941	31	212 541	79	59 947	16	7 336	125	53 882	273
62	72 851	10	32 431	.	.	6	5 181	57	22 756	274
391	498 936	80	293 789	262	190 410	42	78 233	483	142 667	275
263	545 249	72	422 021	173	118 438	23	25 112	237	135 757	276
229	156 597	45	72 176	151	77 595	22	16 963	255	65 181	277
179	170 878	49	109 083	90	47 181	22	10 390	192	60 495	278
236	369 853	59	223 170	140	140 137	21	22 405	189	52 356	279
226	624 195	76	496 060	128	119 495	26	241 746	166	41 541	280
92	160 870	25	120 323	55	33 297	12	4 824	94	18 608	281
2 676	2 893 878	533	1 426 063	1 687	1 355 180	216	375 766	2 646	1 066 327	282
554	481 866	100	245 422	360	208 371	33	31 131	536	151 610	283
158	125 344	24	76 147	104	43 891	15	3 636	133	27 790	284
740	962 271	155	362 166	454	566 640	62	69 343	851	501 350	285
188	184 590	32	84 231	122	93 326	11	18 035	157	37 474	286
152	246 089	35	187 376	98	56 463	10	16 825	133	31 271	287
459	607 480	100	361 264	281	224 149	33	204 404	425	197 152	288
75	43 861	10	16 056	50	25 105	.	.	69	24 817	289
144	114 467	23	28 707	98	79 953	.	.	135	32 648	290
206	127 910	54	64 693	120	57 282	25	20 423	207	62 215	291
1 116	1 695 005	198	989 427	821	675 299	152	102 905	1 377	389 585	292
163	245 486	28	175 043	114	63 704	21	10 207	230	71 767	293
125	123 559	17	80 855	97	39 060	15	7 651	149	48 948	294
56	81 618	.	.	42	34 084	13	21 214	57	8 795	295
121	151 616	27	70 862	87	78 274	23	5 340	140	37 078	296
201	383 302	38	236 768	144	142 206	29	21 403	327	112 306	297
32	30 581	.	.	27	10 403	6	2 830	36	7 289	298
42	27 569	.	.	33	14 306	7	3 360	56	17 567	299
130	372 824	26	193 260	94	178 973	15	14 635	128	32 752	300
193	224 110	35	113 992	143	99 414	14	6 935	181	41 433	301
53	54 341	.	.	40	14 876	9	9 329	73	11 650	302
3 333	3 862 224	585	2 309 830	2 282	1 445 567	344	260 015	3 899	1 447 059	303
50	24 155	11	10 797	29	9 904	.	.	62	11 810	304
650	701 730	120	440 305	416	237 111	56	46 097	814	422 175	305
72	31 458	9	6 391	56	23 875	11	2 727	86	86 039	306
154	132 263	27	64 942	116	66 302	14	6 509	127	29 242	307
722	1 303 754	138	941 661	487	329 716	77	40 021	861	394 097	308
60	27 306	.	.	43	21 254	.	.	65	11 792	309
96	109 394	19	73 207	71	35 135	18	16 747	110	20 440	310
159	110 975	20	23 004	123	83 770	24	58 496	293	78 993	311
121	52 380	17	24 970	79	24 706	.	.	110	21 780	312
339	464 299	69	267 648	228	187 761	32	23 590	365	100 375	313
414	418 401	73	176 319	297	233 989	36	19 455	463	128 885	314
103	118 754	17	72 647	67	36 533	12	7 771	100	20 196	315
96	123 151	16	86 182	70	35 994	.	.	87	16 638	316
153	88 025	21	33 063	92	49 705	19	3 114	182	59 995	317
77	127 449	.	.	59	45 941	.	.	112	35 222	318
67	28 731	11	3 927	49	23 872	.	.	62	9 380	319

Noch: 6. Steuerpflichtige, steuerbarer Umsatz*) und Umsatzsteuer in den Kreis

Lfd. Nr.	Verwaltungsbezirk	Wirt						
		insgesamt			Verarbeitendes Gewerbe		Baugewerbe	
		Steuerpflichtige	steuerbarer Umsatz	Umsatzsteuer-Vorauszahlung	Steuerpflichtige	steuerbarer Umsatz	Steuerpflichtige	steuerbarer Umsatz
			1 000 DM			1 000 DM		1 000 DM
320	Kreis Minden-Lübbecke	8 617	15 036 032	340 129	1 360	5 680 969	934	757 930
321	Bad Oeynhausen, Stadt	1 772	1 817 320	53 362	297	577 578	155	105 455
322	Espelkamp, Stadt	525	1 645 983	57 813	121	942 107	65	36 768
323	Hille	364	293 728	5 018	61	123 294	56	40 269
324	Hüllhorst	349	356 742	10 308	62	203 842	50	32 695
325	Lübbecke, Stadt	801	1 383 075	31 390	135	722 282	69	52 660
326	Minden, Stadt	2 134	5 559 190	102 441	222	1 780 762	203	276 938
327	Petershagen, Stadt	569	441 195	10 446	74	130 263	77	30 832
328	Porta Westfalica, Stadt	925	2 135 055	48 755	175	530 586	89	44 540
329	Preußisch Oldendorf, Stadt	370	427 050	10 061	73	239 664	47	27 062
330	Rahden, Stadt	389	454 266	4 115	67	229 165	54	46 380
331	Stemwede	419	522 430	6 422	73	201 426	69	64 329
332	Kreis Paderborn	6 485	13 642 255	101 002	1 059	8 343 556	767	576 817
333	Altenbeken	166	79 678	3 333	29	33 225	24	11 846
334	Bad Lippspringe, Stadt	401	319 268	5 594	54	64 080	50	33 211
335	Borchen	228	163 679	4 137	37	30 442	37	12 810
336	Büren, Stadt	527	590 227	8 556	107	189 255	86	69 331
337	Delbrück, Stadt	656	931 763	19 765	137	551 442	101	65 093
338	Hövelhof	361	361 442	11 868	70	200 521	38	31 845
339	Lichtenau, Stadt	252	160 378	5 201	42	49 272	33	17 902
340	Paderborn, Stadt	3 111	10 084 540	26 920	435	6 879 682	291	269 671
341	Salzkotten, Stadt	509	775 004	11 694	102	304 895	69	39 015
342	Wünnenberg, Stadt	274	176 276	3 934	46	40 743	38	26 094
343	Reg.-Bez. Arnsberg	99 146	184 927 318	4 814 448	16 073	72 231 437	10 743	11 267 149
	Kreisfreie Städte							
344	Bochum	9 225	31 605 339	1 052 357	1 074	5 107 516	868	798 651
345	Dortmund	14 757	40 224 103	932 316	1 664	13 242 029	1 460	2 795 401
346	Hagen	6 061	11 572 158	287 749	957	3 583 067	634	570 895
347	Hamm	4 052	4 467 282	119 527	447	1 598 593	509	410 765
348	Herne	3 795	5 209 747	97 613	475	1 590 735	449	1 301 542
349	Ennepe-Ruhr-Kreis	10 009	13 028 151	336 714	1 850	6 343 328	1 051	676 238
350	Breckerfeld, Stadt	256	244 561	8 592	66	99 258	26	18 430
351	Ennepetal, Stadt	1 149	2 149 323	26 403	318	1 539 526	145	72 902
352	Gevelsberg, Stadt	1 120	1 991 941	41 731	252	939 798	112	76 222
353	Hattingen, Stadt	1 421	1 148 689	34 142	190	424 844	132	94 288
354	Herdecke, Stadt	733	813 844	22 095	87	351 061	80	35 180
355	Schwelm, Stadt	1 103	1 401 098	40 082	207	668 155	108	65 000
356	Sprockhövel, Stadt	898	1 197 982	30 406	211	590 217	99	43 677
357	Wetter (Ruhr), Stadt	758	1 039 719	29 589	165	587 443	89	67 698
358	Witten, Stadt	2 571	3 040 994	103 673	354	1 143 026	260	202 841
359	Hochsauerlandkreis	8 962	12 071 915	335 997	1 742	6 482 731	1 022	862 316
360	Arnsberg, Stadt	2 561	4 542 023	89 168	564	2 227 605	228	184 737
361	Bestwig	304	313 951	11 405	55	188 315	49	24 507
362	Brilon, Stadt	843	1 074 840	32 519	155	454 066	108	81 192
363	Eslohe (Sauerland)	289	281 865	11 179	56	127 041	41	34 938
364	Hallenberg, Stadt	166	161 069	6 221	24	107 363	22	9 103
365	Marsberg, Stadt	541	541 010	16 067	110	286 536	60	57 166
366	Medebach, Stadt	283	214 043	8 432	59	118 051	30	10 407
367	Meschede, Stadt	985	1 510 311	57 741	173	916 570	123	116 307
368	Olsberg, Stadt	469	465 153	15 683	83	300 059	65	41 029
369	Schmallenberg, Stadt	868	1 052 124	33 895	144	557 087	119	129 111
370	Sundern (Sauerland), Stadt	973	1 465 412	38 777	244	1 113 979	110	76 716
371	Winterberg, Stadt	680	450 114	14 910	75	86 059	67	97 103

freien Städten, Kreisen und kreisangehörigen Gemeinden nach ausgewählten Wirtschaftsabteilungen

schaftsabteilungen										Lfd. Nr.
darunter										
Handel						Verkehr und Nachrichten- übermittlung		Dienstleistungen von Unternehmen und freien Berufen		
insgesamt		darunter								
Steuer- pflichtige	steuerbarer Umsatz 1 000 DM	Steuer- pflichtige	Großhandel		Einzelhandel		Steuer- pflichtige	steuerbarer Umsatz 1 000 DM	Steuer- pflichtige	steuerbarer Umsatz 1 000 DM
			steuerbarer Umsatz 1 000 DM	Steuer- pflichtige	steuerbarer Umsatz 1 000 DM	Steuer- pflichtige				
2 810	5 515 392	618	3 390 785	1 889	2 045 977	373	291 368	2 925	1 666 078	320
597	724 884	122	348 548	385	348 860	55	29 354	643	363 403	321
161	202 774	33	111 774	117	89 646	.	.	147	442 386	322
112	100 709	25	70 399	76	28 527	19	5 651	102	19 198	323
109	88 366	25	56 529	71	29 352	9	3 717	105	19 912	324
266	443 210	57	260 588	184	174 832	29	23 272	282	117 318	325
699	2 833 860	155	2 021 800	472	792 246	154	130 192	829	455 193	326
186	205 641	57	125 099	114	77 496	36	16 149	166	44 470	327
304	478 390	54	145 910	201	326 085	20	44 177	313	100 972	328
117	110 858	.	.	92	61 615	12	9 787	112	32 721	329
125	124 608	.	.	95	66 692	11	7 751	114	37 456	330
134	202 093	43	148 310	82	50 626	.	.	112	33 051	331
1 981	3 179 824	380	1 637 829	1 393	1 499 393	181	196 228	2 264	788 138	332
52	23 441	.	.	43	17 776	.	.	49	7 927	333
112	109 974	.	.	84	102 253	10	3 074	167	106 283	334
72	97 899	11	60 712	53	36 524	.	.	63	14 762	335
153	276 608	39	211 466	105	62 840	23	21 979	140	30 769	336
181	248 024	41	133 994	123	111 636	21	15 318	166	31 576	337
111	92 027	18	44 911	85	45 836	6	1 413	121	30 599	338
70	73 998	13	42 982	53	29 767	.	.	74	10 121	339
994	1 813 424	187	794 278	687	998 316	81	136 695	1 250	490 121	340
159	369 642	38	295 101	105	66 689	13	8 362	145	45 173	341
77	74 786	14	44 005	55	27 756	.	.	89	20 806	342
29 763	70 490 945	5 673	47 141 586	20 730	22 374 091	4 122	4 473 270	36 329	12 763 328	343
2 970	23 439 131	537	21 072 250	2 138	2 290 870	311	302 625	3 853	1 270 537	344
4 497	11 738 108	842	6 245 040	3 140	5 334 575	913	1 799 456	6 009	2 443 141	345
1 853	5 218 119	421	2 319 944	1 219	2 837 673	360	276 113	2 179	810 990	346
1 279	1 483 834	210	751 943	963	706 073	120	64 444	1 596	590 154	347
1 161	1 303 887	166	679 170	915	593 322	110	82 240	1 555	470 974	348
3 122	4 021 659	604	2 184 000	2 082	1 725 559	371	241 430	3 439	1 009 727	349
65	74 455	16	57 827	40	15 091	.	.	81	39 020	350
314	371 803	73	275 073	184	78 451	30	16 035	320	143 007	351
352	349 924	82	189 879	214	141 934	47	54 498	340	101 408	352
455	419 987	72	185 911	322	218 253	49	31 921	570	160 549	353
222	325 483	45	246 160	139	72 891	28	12 575	299	85 199	354
376	539 653	94	376 919	227	147 946	41	20 228	356	102 872	355
258	473 433	51	368 505	153	92 922	36	17 066	278	68 741	356
222	229 936	33	112 508	163	114 421	.	.	239	62 397	357
858	1 236 984	138	371 218	640	843 651	95	64 905	956	246 535	358
2 354	3 387 254	467	1 629 159	1 664	1 700 714	367	268 157	3 167	947 354	359
713	1 698 986	152	786 524	472	892 597	92	103 143	896	276 867	360
78	58 233	13	16 231	59	41 346	13	11 470	97	28 220	361
215	449 869	47	317 448	155	131 641	38	16 081	299	60 923	362
63	80 773	.	.	39	20 648	19	11 544	92	26 229	363
39	21 244	.	.	29	11 516	10	9 333	66	12 690	364
153	144 178	25	47 565	119	91 164	25	12 265	171	34 847	365
76	47 269	15	14 545	56	32 314	15	11 058	94	25 962	366
268	300 057	51	122 488	185	173 236	45	40 753	342	121 189	367
124	70 108	.	.	95	40 647	14	12 120	167	36 994	368
194	187 125	34	82 658	148	100 112	37	13 496	340	157 581	369
237	159 196	48	63 571	156	90 473	31	17 445	302	85 375	370
194	170 217	34	93 156	151	75 019	28	9 450	301	80 477	371

Noch: 6. Steuerpflichtige, steuerbarer Umsatz*) und Umsatzsteuer in den Kreis

Lfd. Nr.	Verwaltungsbezirk	Wirt						
		insgesamt			Verarbeitendes Gewerbe		Baugewerbe	
		Steuerpflichtige	steuerbarer Umsatz	Umsatzsteuer-Vorauszahlung	Steuerpflichtige	steuerbarer Umsatz	Steuerpflichtige	steuerbarer Umsatz
			1 000 DM			1 000 DM		1 000 DM
372	Märkischer Kreis	13 507	21 944 359	600 736	3 186	13 600 679	1 484	981 049
373	Altena, Stadt	698	1 040 805	27 307	166	708 736	86	52 357
374	Balve, Stadt	405	447 810	12 424	96	198 581	63	27 625
375	Halver, Stadt	610	687 240	24 400	167	446 838	63	27 351
376	Hemer, Stadt	997	1 920 007	18 310	274	1 335 313	112	82 718
377	Herscheid	212	222 184	8 256	59	176 560	24	7 873
378	Iserlohn, Stadt	3 028	4 445 074	121 066	668	2 332 847	324	193 911
379	Kierspe, Stadt	512	585 811	17 266	118	367 229	56	40 787
380	Lüdenscheid, Stadt	2 580	4 618 963	135 999	626	2 769 554	263	139 553
381	Meinerzhagen, Stadt	589	1 066 145	42 217	115	759 322	54	21 410
382	Menden (Sauerland), Stadt	1 563	2 277 872	66 361	322	1 413 011	171	129 186
383	Nachrodt-Wiblingwerde	170	216 059	3 055	35	148 498	34	9 825
384	Neuenrade, Stadt	343	526 970	11 017	88	290 193	37	25 249
385	Plettenberg, Stadt	879	2 436 262	65 788	248	1 536 166	81	150 297
386	Schalksmühle	407	681 591	22 819	98	572 780	53	25 970
387	Werdohl, Stadt	514	771 565	24 450	106	545 053	63	46 939
388	Kreis Olpe	3 854	6 309 890	162 729	799	3 199 371	470	321 974
389	Attendorf, Stadt	684	1 247 877	33 170	165	907 332	85	70 478
390	Drolshagen, Stadt	314	469 711	14 384	59	205 145	48	22 552
391	Finnentrop	526	831 295	23 304	148	608 686	65	25 787
392	Kirchhundem	326	1 251 970	13 540	67	221 748	38	24 342
393	Lennebstadt, Stadt	830	843 237	34 361	148	428 008	100	71 988
394	Olpe, Stadt	795	1 179 421	28 235	138	547 394	80	79 905
395	Wenden	379	486 380	15 736	74	281 057	54	26 921
396	Kreis Siegen-Wittgenstein	8 143	13 134 506	313 002	1 467	7 203 941	897	921 469
397	Bad Berleburg, Stadt	677	653 060	18 791	120	300 497	73	59 854
398	Burbach	385	580 781	5 239	87	352 616	54	94 273
399	Erndtebrück	189	343 276	1 754	39	241 605	25	45 766
400	Freudenberg, Stadt	483	640 613	13 325	109	350 121	46	32 036
401	Hilchenbach, Stadt	360	572 625	15 410	75	424 384	35	38 787
402	Kreuztal, Stadt	790	1 461 291	38 079	153	865 365	92	86 411
403	Bad Laasphe, Stadt	396	411 223	14 196	83	211 659	53	33 902
404	Netphen	550	683 987	17 280	110	433 034	69	63 339
405	Neunkirchen	405	1 595 876	32 410	91	1 312 584	43	27 640
406	Siegen, Stadt	3 382	5 445 809	141 514	500	2 373 599	332	341 336
407	Wilnsdorf	526	745 965	15 003	100	338 476	75	98 124
408	Kreis Soest	7 684	11 621 670	280 063	1 215	5 590 891	905	734 911
409	Anröchte	283	718 497	8 856	59	97 878	44	26 133
410	Bad Sassendorf	234	131 789	5 368	24	26 210	25	16 901
411	Ense	274	573 605	7 768	85	471 936	39	20 523
412	Erwitte, Stadt	398	640 521	22 136	64	370 101	48	21 325
413	Geseke, Stadt	482	542 763	14 766	84	244 783	57	76 257
414	Lippetal	307	264 337	1 463	63	40 328	45	29 042
415	Lippstadt, Stadt	1 644	3 447 404	96 208	193	1 953 418	143	98 135
416	Möhneseesee	355	296 823	9 759	37	38 054	53	123 711
417	Rüthen, Stadt	374	308 665	7 314	76	106 439	54	30 763
418	Soest, Stadt	1 239	1 963 632	35 606	165	652 517	127	114 237
419	Warstein, Stadt	760	999 805	48 100	132	716 256	103	55 186
420	Welper	219	101 790	2 822	26	19 442	35	12 206
421	Werl, Stadt	811	1 057 729	15 276	139	428 091	103	97 982
422	Wickede (Ruhr)	304	574 310	4 622	68	425 438	29	12 510
423	Kreis Unna	9 097	13 738 198	295 643	1 197	4 688 556	994	891 937
424	Bergkamen, Stadt	757	1 025 684	21 239	80	261 135	99	65 123
425	Bönen	316	182 236	4 708	37	31 488	42	16 661
426	Fröndenberg, Stadt	560	625 951	13 307	102	354 096	60	22 422
427	Holzwickede	427	752 989	14 262	53	413 466	46	27 716
428	Kamen, Stadt	1 065	882 229	29 362	127	302 470	128	132 249
429	Lünen, Stadt	1 734	2 206 317	58 577	176	763 076	173	325 720
430	Schwerte, Stadt	1 366	2 121 266	34 212	213	1 080 671	132	87 329
431	Selm, Stadt	556	552 981	17 109	65	181 180	77	41 975
432	Unna, Stadt	1 615	3 244 362	70 074	230	876 488	154	113 143
433	Werne, Stadt	701	2 144 183	32 793	114	424 487	83	59 601

freien Städten, Kreisen und kreisangehörigen Gemeinden nach ausgewählten Wirtschaftsabteilungen

schaftsabteilungen										Lfd. Nr.
darunter										
Handel						Verkehr und Nachrichten- übermittlung		Dienstleistungen von Unternehmen und freien Berufen		
insgesamt		darunter								
Steuer- pflichtige	steuerbarer Umsatz 1 000 DM	Steuer- pflichtige	Großhandel		Einzelhandel		Steuer- pflichtige	steuerbarer Umsatz 1 000 DM	Steuer- pflichtige	
			steuerbarer Umsatz 1 000 DM	Steuer- pflichtige	steuerbarer Umsatz 1 000 DM					
3 700	4 675 572	799	2 630 743	2 389	1 911 654	506	435 840	4 307	1 788 731	372
201	189 087	45	96 244	137	90 176	23	22 391	209	53 634	373
100	165 028	.	.	61	34 595	14	7 315	113	43 773	374
161	123 840	44	71 955	102	48 367	28	18 587	171	64 014	375
239	410 233	46	329 325	168	77 153	31	10 010	315	63 606	376
63	21 493	.	.	32	11 589	.	.	56	13 067	377
869	1 196 870	197	746 384	539	417 812	110	100 304	990	488 295	378
142	117 136	32	64 183	87	45 067	18	5 939	158	47 281	379
645	833 145	146	405 608	404	401 861	122	92 061	884	626 788	380
166	154 859	37	72 218	100	74 375	18	35 080	217	83 145	381
446	418 590	73	132 680	303	269 554	63	92 198	521	151 564	382
43	29 300	6	5 295	32	19 649	.	.	43	15 164	383
109	178 309	21	130 119	77	45 958	8	6 590	90	22 527	384
258	660 163	64	395 536	171	255 096	23	21 750	254	54 643	385
110	55 407	22	15 764	69	35 831	16	3 353	123	23 435	386
148	122 114	23	33 622	107	84 572	19	7 113	163	37 793	387
1 032	2 202 772	200	1 524 195	740	658 065	156	102 602	1 240	398 933	388
166	174 057	30	101 304	124	71 874	23	18 072	224	62 087	389
95	215 384	20	185 421	66	28 612	14	6 635	90	18 489	390
121	139 817	30	83 611	82	53 098	21	20 288	151	32 497	391
81	950 683	16	758 015	59	191 429	25	5 926	91	32 528	392
236	222 304	44	93 187	168	124 013	27	13 964	283	96 656	393
222	363 547	40	243 401	163	114 371	33	35 695	292	121 127	394
111	136 979	20	59 255	78	74 668	13	2 022	109	35 549	395
2 468	3 407 205	492	1 610 117	1 715	1 695 930	316	305 807	2 844	1 150 770	396
198	190 465	33	95 546	155	94 261	29	12 417	231	83 947	397
113	86 042	25	48 102	77	36 604	17	18 615	102	23 656	398
51	39 406	.	.	39	28 727	12	6 125	58	9 319	399
149	177 445	37	91 670	90	68 562	18	15 194	150	56 227	400
107	63 714	.	.	75	34 141	15	7 795	122	34 663	401
239	276 991	43	109 807	170	151 218	33	31 170	258	189 678	402
122	105 117	17	40 648	97	61 695	7	2 166	122	52 993	403
160	116 814	26	45 424	121	64 342	11	1 895	190	64 538	404
127	139 423	20	80 229	93	52 300	17	27 158	124	88 165	405
1 065	2 001 575	228	918 355	713	1 043 054	139	161 815	1 301	473 359	406
137	210 214	31	143 886	85	61 025	18	21 456	186	74 225	407
2 326	3 978 704	443	2 599 417	1 606	1 288 193	233	215 001	2 771	859 412	408
80	547 045	17	488 441	49	47 888	.	.	86	33 323	409
51	17 722	.	.	38	14 927	10	3 788	117	65 893	410
73	34 538	.	.	44	23 749	.	.	61	13 811	411
130	169 622	29	110 718	82	54 430	.	.	134	71 535	412
136	163 148	28	106 690	93	53 746	.	.	168	39 411	413
89	162 297	18	131 285	58	27 495	.	.	84	15 753	414
549	1 098 421	92	703 989	400	382 897	41	26 135	685	221 894	415
105	56 973	12	21 429	71	31 317	.	.	138	65 293	416
99	135 164	25	110 904	65	22 959	.	.	110	21 724	417
384	893 984	85	537 349	267	344 616	35	40 010	492	152 241	418
208	134 790	34	37 792	154	87 495	29	24 203	264	62 779	419
70	52 985	12	28 585	45	20 282	.	.	69	10 833	420
253	413 704	57	266 148	169	134 084	20	13 151	276	71 566	421
99	98 310	18	46 244	71	42 307	12	14 955	87	13 355	422
3 001	5 634 700	492	3 895 607	2 159	1 631 463	359	379 556	3 369	1 022 603	423
236	225 036	28	102 464	190	119 591	36	20 223	285	90 129	424
102	111 568	10	63 632	83	47 144	14	2 424	109	17 726	425
168	96 492	32	49 452	111	39 185	22	74 282	192	33 097	426
140	259 708	29	190 251	92	59 335	16	10 998	163	36 488	427
353	249 924	46	58 934	269	175 898	31	16 040	407	128 241	428
610	746 335	90	373 657	472	353 152	94	77 792	656	174 265	429
468	774 538	83	444 909	300	308 832	38	20 868	497	131 530	430
198	202 966	38	108 802	142	91 157	24	8 019	186	113 501	431
527	1 835 129	101	1 496 007	352	321 756	63	141 055	608	225 621	432
199	1 133 005	35	1 007 499	148	115 413	21	7 855	266	72 005	433

Anhang

Steuernummer			Schlüsseltext	Zeitraum
FA-Nr.	Bezirk	Unterscheid.-Nr.		
			21 56 11	siehe unten

30
Eingangsstempel oder -datum

Finanzamt

Umsatzsteuer-Voranmeldung 1986

Voranmeldungszeitraum

bei monatlicher Abgabe bitte ankreuzen

bei vierteljährlicher Abgabe bitte ankreuzen

86 01	Jan.	<input type="checkbox"/>	86 07	Juli	<input type="checkbox"/>
86 02	Feb.	<input type="checkbox"/>	86 08	Aug.	<input type="checkbox"/>
86 03	März	<input type="checkbox"/>	86 09	Sept.	<input type="checkbox"/>
86 04	April	<input type="checkbox"/>	86 10	Okt.	<input type="checkbox"/>
86 05	Mai	<input type="checkbox"/>	86 11	Nov.	<input type="checkbox"/>
86 06	Juni	<input type="checkbox"/>	86 12	Dez.	<input type="checkbox"/>

86 41	I. Kalender- vierteljahr	<input type="checkbox"/>
86 42	II. Kalender- vierteljahr	<input type="checkbox"/>
86 43	III. Kalender- vierteljahr	<input type="checkbox"/>
86 44	IV. Kalender- vierteljahr	<input type="checkbox"/>

Unternehmen – Art und Anschrift – Telefon

Wenn berichtigte Anmeldung, bitte eine „1“ eintragen 10

Zeile	I. Berechnung der Umsatzsteuer-Vorauszahlung		volle DM	<input checked="" type="checkbox"/>	Steuer	DM	Pf
	Steuerfreie Umsätze (einschl. Eigenverbrauch) ^{1) 2)}						
1	mit Vorsteuerabzug (z. B. Umsätze nach § 4 Nr. 1 bis 6 UStG)	43		<input type="checkbox"/>			
2	ohne Vorsteuerabzug Umsätze nach § 4 Nr. _____ UStG	48		<input type="checkbox"/>			
	Steuerpflichtige Umsätze (einschl. Eigenverbrauch ohne Umsatzsteuer ^{1) 2)} zum Steuersatz von						
3	14 v. H.	85		<input type="checkbox"/>			
4	7 v. H.	86		<input type="checkbox"/>			
5	13 v. H. (für Umsätze in der Zeit vom 1. 7. 1979 bis zum 30. 6. 1983)	45		<input type="checkbox"/>			
6	6,5 v. H. (für Umsätze in der Zeit vom 1. 7. 1979 bis zum 30. 6. 1983)	46		<input type="checkbox"/>			
7	6 v. H. (für Umsätze in das Währungsgebiet der Mark der DDR)	54		<input type="checkbox"/>			
8	3 v. H. (für Umsätze in das Währungsgebiet der Mark der DDR)	55		<input type="checkbox"/>			
9	Umsätze, für die eine Steuer nach § 24 Abs.1 UStG zu entrichten ist (Sägewerkserzeugnisse, Getränke und alkoholische Flüssig- keiten sowie ab 1. Juli 1985 Viehumsätze bei Überschreiten der Obergrenze von 330 Vieheinheiten) ^{1) 2) 3)}	76		<input type="checkbox"/>	80		
10	Umsätze, die anderen Steuersätzen unterliegen ^{1) 2)}	35		<input type="checkbox"/>	36		
11	Summe der steuerfreien und steuerpflichtigen Umsätze			<input type="checkbox"/>			
12	Steuer infolge Wechsels der Besteuerungsart/-form, sowie Nachsteuer auf versteuerte Anzahlungen ²⁾	65					
13	Umsatzsteuer						
	Vorsteuer- und Kürzungsbeträge						
14	Vorsteuerbeträge (Umsatzsteuer und Einfuhrumsatzsteuer), die nicht vom Abzug ausgeschlossen sind ⁴⁾ , ausgenommen Vorsteuerbeträge, die nach § 24 UStG pauschaliert sind	66					
15	Kürzungsbeträge für Bezüge aus dem Währungsgebiet der Mark der DDR	67					
16	Verbleibende Steuer						
17	Kürzungsbeträge nach § 24a UStG für land- und forstwirtschaftliche Betriebe, die ihre Umsätze nach den allgemeinen Vorschriften versteuern (§ 24 Abs.4 UStG)	81					
18	Kürzungsbetrag nach § 13 Berlinförderungsgesetz (BerlinFG) für Berliner Unternehmer	73					
19	Verbleibende Steuer ²⁾ zu übertragen						

1) Entgelterhöhungen und -minderungen (z. B. Skonti und Boni) sind zu berücksichtigen (§ 17 Abs. 1 und 2 UStG).
 2) Negative Beträge sind rot einzutragen oder mit einem Minuszeichen zu versehen.
 3) Steuer abzüglich Vorsteuerpauschale (§ 24 Abs. 1 UStG) und ggf. abzüglich Kürzungsbetrag (§ 24 a Abs. 1 UStG).
 4) Außerdem sind zu berücksichtigen:
 a) Berichtigung des Vorsteuerabzugs bei Änderung der Bemessungsgrundlage (§ 17 Abs. 1 und 2 UStG).
 b) herabgesetzte, erlassene oder erstattete Einfuhrumsatzsteuer (§ 17 Abs. 3 UStG) und
 c) Berichtigung des Vorsteuerabzugs bei Wirtschaftsgütern, deren Verwendung sich nachträglich geändert hat (§ 15 a UStG).

USt 1 A – Umsatzsteuer-Voranmeldung 1986

Zelle		Übertrag (verbleibende Steuer)	DM	Pf
20	Steuerabzugsbetrag nach § 19 Abs. 3 UStG:			
21	___ v.H. des Betrags aus Zeile 20, wenn dieser nicht negativ ist	32		
	Kürzungen nach den §§ 1 bis 2 BerlinFG	Bemessungsgrundlage		
	§ 1 Abs. 1 bis 4 BerlinFG (einschließlich der Kürzungen bei erhöhter Berliner Wertschöpfung)	volle DM	Pf	
22	21			22
23	§ 1 Abs. 5 BerlinFG – Überlassung von Filmen – 6 v.H.	23		
24	§ 1 Abs. 6 BerlinFG – sonstige Leistungen – 10 v.H.	33		
25	§ 1 a BerlinFG – Innenumsätze –	37		87
26	§ 2 BerlinFG – für westdeutsche Unternehmer – 4,2 v.H.	89		
27	Verbleibende Steuer			
28	In Rechnungen unberechtigt ausgewiesene Steuerbeträge (§ 14 Abs. 2 und 3 UStG) sowie Steuerbeträge, die nach § 17 Abs. 1 Satz 2 UStG geschuldet werden	69		
29	Steuer für den Selbstverbrauch (sog. Investitionssteuer) nach § 30 UStG 1973 ^{1) 2)}	77		
30	Abzug (Anrechnung) der festgesetzten Sondervorauszahlung für Dauerfristverlängerung (Nur ausfüllen in der letzten Voranmeldung des Besteuerungszeitraums, in der Regel Dezember)	39		
31	Umsatzsteuer-Vorauszahlung (Bitte in jedem Fall ausfüllen)	83		
	Überschuß – rot eintragen oder mit Minuszeichen versehen –			
				(kann auf 10 Pf zu Ihren Gunsten abgerundet werden)
32	Im Falle eines Überschusses wird der Betrag auf das dem Finanzamt benannte Konto überwiesen, soweit nicht eine Verrechnung mit Steuerschulden vorzunehmen ist. Falls Sie eine Verrechnung des Überschusses wünschen, bitte eine „1“ eintragen Die Verrechnungswünsche sind auf besonderem Blatt anzugeben.	29		
33	Wenn der vorstehende Betrag entgegen der erteilten Einzugsermächtigung ausnahmsweise nicht im Wege der Lastschrift eingezogen werden soll, bitte eine „1“ eintragen	26		
	II. Anmeldung der Umsatzsteuer im Abzugsverfahren			
34	Gesamtbetrag der Umsatzsteuer, die im Abzugsverfahren (§§ 51 bis 56 UStDV) bei Leistungen nicht im Erhebungsgebiet ansässiger Unternehmer einzubehalten und abzuführen ist	75		
				(kann auf 10 Pf zu Ihren Gunsten abgerundet werden)

Ich versichere, die Angaben in dieser Steueranmeldung wahrheitsgemäß nach bestem Wissen und Gewissen gemacht zu haben.

Datum

Unterschrift

Hinweis nach den Vorschriften der Datenschutzgesetze:

Die mit der Steueranmeldung angeforderten Daten werden aufgrund der § 149 ff. der Abgabenordnung erhoben.

1) Negative Beträge sind rot einzutragen oder mit einem Minuszeichen zu versehen.
2) Steuer- und Kürzungsbeträge aufgrund geänderter Bemessungsgrundlagen sind zu berücksichtigen.

Vom Finanzamt auszufüllen

Finanzkasse: Zum Soll gestellt (Beträge aus den Zeilen 31 u. 33)

Datum, Namenszeichen

1. Geprüft _____ Datum, Namenszeichen

2. In den Überwachungsbogen eingetragen _____ Datum, Namenszeichen

3. Voranmeldung nach vorangegangener, nicht bekanntgegebener Festsetzung (ja = 1) **88** _____

4. Angaben zum Verspätungszuschlag **19** _____ für Abschnitt I
Datum, Namenszeichen **20** _____ für Abschnitt II

5. Abweichende Festsetzung _____ Datum, Namenszeichen

6. Zustimmung nach § 168 AO wird erteilt **12** _____ Datum, Namenszeichen, Unterschrift

7. Keine maschinelle Erstattung vornehmen (ja = 1) **11** _____

Kontrollzahl und/oder Datenerfassungsvermerk

